

| Synthèse |

- 43 départements placés en vigilance orange le 25 août (+6 par rapport au 24 août), répartis dans 8 régions.
- Au cours de la journée du 25 août, les recours aux soins d'urgences pour des pathologies en lien direct avec la chaleur sont en hausse modérée par rapport à la journée précédente au niveau national, et plus particulièrement chez les enfants de moins de 15 ans, les adultes de 15-44 ans et les adultes de 75 ans ou plus.
- en région, les recours aux soins en lien avec la chaleur sont en hausse dans les régions Aquitaine-Limousin-Poitou-Charentes et Hauts de France aussi bien dans les structures d'urgences que dans les associations SOS Médecins. Dans le Grand-Est et l'Île de France, ces recours sont en augmentation uniquement dans les associations SOS Médecins.

Les conseils simples de prévention doivent s'appliquer à tous, y compris les personnes en bonne santé.

| Points clés |

Au niveau national, pour la journée du 25 août, la hausse modérée des recours aux soins pour des pathologies en lien direct avec la chaleur dans les structures d'urgence et dans les associations SOS Médecins observée depuis le 23 août, se poursuit tous âges confondus. **Cette hausse est plus marquée ce 25 août chez les enfants de moins de 15 ans et les jeunes adultes (15-44 ans), ainsi que chez les personnes de 75 ans ou plus.**

Au total, **205 passages aux urgences pour des pathologies en lien direct avec la chaleur** ont été observés au niveau national (0,7% de l'activité globale), contre 151 passages sur la journée du 24 août (0,5% de l'activité globale). Ces effectifs sont de :

- 39 passages chez les enfants de moins de 15 ans (0,6% de l'activité codée), contre 15 sur la journée du 24 août (0,3% de l'activité codée),
- 96 passages chez les adultes de 75 ans ou plus (3,7% de l'activité codée), contre 74 sur la journée du 24 août (2,4% de l'activité codée).

Tous âges confondus, **114 passages aux urgences en lien direct avec la chaleur ont été suivis d'une hospitalisation**, soit 56% des passages en lien avec la chaleur. La part de ces hospitalisations parmi l'ensemble des hospitalisations est 2% tous âges confondus, en hausse par rapport à la journée du 24 août (1,5%). Cette hausse de la part d'hospitalisation s'observe plus particulièrement chez les personnes de 75 ans ou plus (3,7% le 25 août contre 2,9% le 24 août 2016).

Chez SOS Médecins, on observe **90 consultations avec pathologies en lien direct avec la chaleur** (1,6% de l'activité globale), contre 64 consultations sur la journée du 24 août (1,1% de l'activité globale). 43% de ces consultations sont enregistrées chez les 15-74 ans et de l'ordre de 30% chez les moins de 15 ans et les personnes de plus de 75 ans.

Dans les 8 régions concernées par une vigilance orange, l'évolution des recours aux soins pour des pathologies en lien direct avec la chaleur dans les structures d'urgence et associations SOS Médecins présente quatre profils :

- **En hausse dans les régions :**
 - **Aquitaine-Limousin-Poitou-Charentes**, avec des recours aux soins en lien avec la chaleur passant de 0,8% à 1,2% aux urgences et de 1,7% à 2,7% dans les associations SOS Médecins. La part d'hospitalisation en lien avec la chaleur progresse également, atteignant 3,3% de l'ensemble des hospitalisations,
 - **Hauts de France**, avec des recours aux soins en lien avec la chaleur passant de 0,7% à 1,2% aux urgences, mais restant stable dans les associations SOS Médecins. La part d'hospitalisation en lien avec la chaleur progresse, atteignant 2,5% de l'ensemble des hospitalisations de la région. A noter la faible représentativité des données des structures d'urgences disponibles, notamment dans les départements de l'ex-Picardie.
- **Recours aux soins en lien avec la chaleur stables dans les structures d'urgences d'Île de France et du Grand-Est, mais en augmentation dans les associations SOS Médecins. Ces recours atteignent respectivement 2,7% et 2,2% de l'activité SOS Médecins codée de ces deux régions.**
- **Amorce d'une diminution des recours dans les structures d'urgences et stabilisation dans les associations SOS Médecins en région Centre-Val-de-Loire**, après une hausse observée le 24 août (en particulier dans le département de l'Indre-et-Loire). Les recours aux urgences en lien avec la chaleur représentent tout de même 1,2% de l'activité codées des urgences et 0,95% des associations SOS Médecins. **A noter que la part d'hospitalisation en lien avec la chaleur progresse, passant de 4% le 24 août à 4,8% le 25 août.**
- **Recours stables** dans les valeurs habituelles en dehors d'une période de canicule **dans les régions Auvergne-Rhône-Alpes, Bourgogne-Franche-Comté, Languedoc-Roussillon-Midi-Pyrénées.**

Au total, parmi les 205 passages pour des pathologies en lien direct avec la chaleur, **118 passages** ont été enregistrés **dans les départements en vigilance orange** (représentant 0,8% de l'activité globale et 2,8% chez les plus de 75 ans) **et 46 passages dans les départements en vigilance jaune** (0,8% de l'activité globale et 2,6% chez les plus de 75 ans).

Dans les associations SOS Médecins, **68 consultations avec un diagnostic en lien direct avec la chaleur ont été observés pour les départements en vigilance orange et 15 consultations dans les départements en vigilance jaune.**

| 1- Synthèse de la situation météorologique |

Le jeudi 25 août 2016 à partir de 16h, Météo-France a placé 43 départements en vigilance orange (+6 départements par rapport à la veille) et 26 départements en vigilance jaune. Ces départements se répartissent dans 8 régions : Hauts-de-France, Ile-de-France, Grand Est, Bourgogne-Franche-Comté, Auvergne-Rhône-Alpes, Centre-Val de Loire, Languedoc-Roussillon-Midi-Pyrénées et Aquitaine-Limousin-Poitou-Charentes.

Météo-France confirme la baisse temporaire des températures aujourd'hui sur l'ouest du pays avant un samedi à nouveau très chaud. La baisse des températures est confirmée pour dimanche par l'ouest et se généralisera lundi. En conséquence sur la carte de 16 heures météo-France a maintenu les 43 départements en vigilance orange et les 26 départements en vigilance jaune. L'épisode devrait se terminer lundi.








Figure 1 : Carte nationale du niveau de vigilance canicule au 25 août 2016 (Source : Météo France)

Vigilance météorologique

La carte est actualisée au moins 2 fois par jour, à 6h et 16h.

- Une vigilance absolue s'impose** des phénomènes dangereux d'intensité exceptionnelle sont prévus; tenez-vous régulièrement au courant de l'évolution de la situation et respectez impérativement les consignes de sécurité émises par les pouvoirs publics.
- Soyez très vigilant**, des phénomènes dangereux sont prévus; tenez-vous au courant de l'évolution de la situation et suivez les conseils de sécurité émis par les pouvoirs publics.
- Soyez attentif** si vous pratiquez des activités sensibles au risque météorologique ou exposées aux crues; des phénomènes habituels dans la région mais occasionnellement dangereux (ex : mistral, orage d'été, montée des eaux, fortes vagues submergeant le littoral) sont en effet prévus; tenez-vous au courant de l'évolution de la situation.

■ Pas de vigilance particulière.

 Vent violent	 Neige-verglas
 Pluie-Inondation	 Inondation
 Orages	 Vagues-submersion
 Canicule	

Les vigilances **pluie-inondation** et **inondation** sont élaborées avec le réseau Vigicrues du **Ministère du Développement durable**

43 départements en Orange.

METEO FRANCE
Toujours un temps d'avance

Copyright Météo-France

Diffusion : le jeudi 25 août 2016 à 16h00
Validité : jusqu'au vendredi 26 août 2016 à 16h00

Episode de canicule en cours et prévu jusqu'au week-end.

Consultez le **bulletin national** et/ou les **bulletins régionaux**

Conseils des pouvoirs publics :
Canicule/Orange – Passez au moins 3 heures par jour dans un endroit frais. – Rafraîchissez vous, mouillez vous le corps plusieurs fois par jour. – Buvez fréquemment et abondamment même sans soif. – Evitez de sortir aux heures les plus chaudes.

Rappel « Système d'Alerte « Canicule et Santé »

Le système d'alerte canicule santé (Sacs), prévu dans le cadre du Plan National Canicule (PNC), s'étend du 1^{er} juin au 31 août. Il est coordonné par Santé Publique France et les Cire au niveau régional.

L'activation des niveaux du Plan National Canicule est conditionnée par l'atteinte ou le dépassement simultané des indices biométéorologiques (IBM) minimum et maximum au cours d'une même journée. Les IBM (min/max) constituent la moyenne des températures (minimales - maximales) prévues par Météo-France pour les 3 jours à venir (J, J+1, J+2). L'objectif principal de ce système est de prévenir un fort impact de la chaleur sur la santé de la population, grâce à l'identification de seuils d'alerte fondés sur les températures diurnes et nocturnes au-delà desquelles le risque de décès est susceptible d'augmenter.

2- Situation sanitaire dans les départements en vigilance |

Tableau 1 : Synthèse des indicateurs chaleur pour les passages aux urgences (Oscour®) et les consultations SOS Médecins dans les départements en vigilance orange au 25 août 2016 (Sources : Santé publique France / Oscour® / SOS Médecins)

Département(s) - Niveau de vigilance	Indicateur chaleur					
	Passages aux urgences (Oscour®)			Consultations SOS Médecins		
	Tous âges	- de 15 ans	+ de 75 ans	Tous âges	- de 15 ans	+ de 75 ans
	Tendance			Tendance		
02-Aisne (*)	~	~	~	~	~	~
03-Allier	~	~	~	Pas d'association SOS Médecins		
08-Ardennes	~	~	~	Pas d'association SOS Médecins		
10-Aube	↗	~	~	↗	↗	~
16-Charente	~	~	~	Pas d'association SOS Médecins		
18-Cher	~	~	=			
21-Côte-d'Or	~	~	~	~	~	~
23-Creuse	~	~	~	Pas d'association SOS Médecins		
28-Eure-et-Loir	=	=	=	Pas d'association SOS Médecins		
33-Gironde	~	~	~	↗	↗	~
36-Indre	=	=	=	Pas d'association SOS Médecins		
37-Indre-et-Loire	↘	↘	↘	=	=	=
39-Jura	~	~	~	Pas d'association SOS Médecins		
40-Landes	~	~	~	Pas d'association SOS Médecins		
41-Loir-et-Cher	=	=	=	Pas d'association SOS Médecins		
42-Loire	~	~	~	~	~	~
45-Loiret	=	=	=	~	~	~
46-Lot (**)	~	~	~	Pas d'association SOS Médecins		
51-Marne	~	~	~	~	~	~
52-Haute-Marne	~	~	~	Pas d'association SOS Médecins		
54-Meurthe-et-Moselle	~	~	~	~	↗	~
55-Meuse	~	~	~	Pas d'association SOS Médecins		
57-Moselle	~	~	~	Pas d'association SOS Médecins		
58-Nièvre	~	~	~	Pas d'association SOS Médecins		
59-Nord	↗	~	~	~	~	~
62-Pas-de-Calais	~	~	~	Pas d'association SOS Médecins		
63-Puy-de-Dôme	~	~	~	~	~	~
69-Rhône	~	~	~	~	~	~
70-Haute-Saône	~	~	~	Pas d'association SOS Médecins		
71-Saône-et-Loire	~	~	~	Pas d'association SOS Médecins		
75-Paris-Petite couronne	~	↗	~	↗	↗	↗
77-Seine-et-Marne	~	=	~	↗	↗	↗
78-Yvelines	~	~	~	↗	↗	~
86-Vienne	~	~	~	Pas d'association SOS Médecins		
87-Haute-Vienne	~	~	~	=	~	~
88-Vosges	~	~	↗	Pas d'association SOS Médecins		
89-Yonne	~	~	~	~	~	~
90-Territoire de Belfort	~	~	~	Pas d'association SOS Médecins		
91-Essonnes	↗	↗	~	~	~	~
92-Hauts-de-Seine	↗	↗	~	Départements couverts par l'association Grand-Paris (75-Paris – petite couronne)		
93-Seine-Saint-Denis	~	~	~			
94-Val-de-Marne	~	↗	~			
95-Val-d'Oise	~	~	~	↗	↗	↗
France métropolitaine	↗	↗	↗	↗	↗	↗

(*) Données issues de 2 structures d'urgences, soit 22 % des passages du département (16 % des diagnostics du département codés). A interpréter avec prudence

(**) Données issues de 1 structure d'urgence, soit 25 % des passages du département. A interpréter avec prudence.

Légende :

Si niveau > aux valeurs attendues : = stable

↘ en baisse

↗ en augmentation

Si niveau compris dans des valeurs attendues : ~ normal

Tableau 2 : Nombre / proportion de passages aux urgences / de consultations SOS Médecins et part d'hospitalisations pour l'indicateur chaleur, tous âges, chez les moins de 15 ans et les 75 ans ou plus dans les départements en vigilance orange au 25 août 2016 (Sources : Santé publique France / Oscour® / SOS Médecins)

• **Oscour® :**

Département(s) - Niveau de vigilance	Indicateur chaleur (hyperthermie + déshydratation + hyponatrémie)								
	Tous âges			- de 15 ans			+ de 75 ans		
	Nombre de passages	Proportion de passages*	Part d'hospitalisations**	Nombre de passages	Proportion de passages	Part d'hospitalisations	Nombre de passages	Proportion de passages	Part d'hospitalisations
02-Aisne	1	1,1%	4,0%	0	0,0%		1	7,7%	10,0%
03-Allier	3	2,1%	0,0%	0	0,0%		0	0,0%	0,0%
08-Ardennes	1	0,5%	0,0%	0	0,0%	0,0%	0	0,0%	0,0%
10-Aube	3	1,5%	3,3%	0	0,0%	0,0%	0	0,0%	0,0%
16-Charente	6	2,4%	7,0%	1	2,7%		3	5,4%	11,5%
18-Cher	3	2,8%	7,1%	0	0,0%	0,0%	2	11,1%	20,0%
21-Côte-d'Or	2	1,1%	5,3%	0	0,0%		1	3,4%	7,1%
23-Creuse	1	1,5%	5,0%	0	0,0%		1	6,7%	9,1%
28-Eure-et-Loir	1	0,5%	2,6%	0	0,0%		1	2,8%	5,0%
33-Gironde	4	0,5%	2,4%	1	0,6%	5,0%	3	2,7%	5,8%
36-Indre	1	1,1%	5,6%	0	0,0%	0,0%	1	7,1%	11,1%
37-Indre-et-Loire	1	1,1%	25,0%	0	0,0%		1	7,1%	25,0%
39-Jura	0	0,0%	0,0%	0	0,0%		0	0,0%	0,0%
40-Landes	2	1,0%	0,0%	1	3,1%	0,0%	1	2,8%	0,0%
41-Loir-et-Cher	2	1,4%	0,0%	1	3,4%		1	3,3%	0,0%
42-Loire	3	0,6%	1,2%	0	0,0%	0,0%	2	2,7%	2,6%
45-Loiret	2	1,0%	2,4%	0	0,0%	0,0%	2	8,0%	7,7%
46-Lot	0	0,0%	0,0%	0	0,0%		0	0,0%	0,0%
51-Marne	0	0,0%	0,0%	0	0,0%	0,0%	0	0,0%	0,0%
52-Haute-Marne	1	0,9%	4,0%	0	0,0%	0,0%	1	6,3%	12,5%
54-Meurthe-et-Moselle	1	0,3%	1,3%	0	0,0%	0,0%	1	2,0%	3,7%
55-Meuse	0	0,0%	0,0%	0	0,0%		0	0,0%	0,0%
57-Moselle	6	0,9%	2,5%	1	0,7%	0,0%	2	2,0%	3,3%
58-Nièvre	1	4,3%	0,0%	0	0,0%		0	0,0%	0,0%
59-Nord	14	1,0%	1,3%	3	1,0%	0,0%	6	3,5%	3,7%
62-Pas-de-Calais	3	1,0%	5,9%	0	0,0%	0,0%	2	5,9%	22,2%
63-Puy-de-Dôme	0	0,0%	0,0%	0	0,0%	0,0%	0	0,0%	0,0%
69-Rhône	2	0,3%	0,0%	1	0,5%	0,0%	1	1,2%	0,0%
70-Haute-Saône	0	0,0%	0,0%	0	0,0%	0,0%	0	0,0%	0,0%
71-Saône-et-Loire	1	0,4%	0,0%	0	0,0%	0,0%	0	0,0%	0,0%
75-Paris	3	0,3%	1,6%	1	0,5%	5,0%	0	0,0%	0,0%
77-Seine-et-Marne	5	1,1%	6,1%	1	1,1%	10,0%	2	4,8%	0,0%
78-Yvelines	5	0,8%	2,9%	0	0,0%	0,0%	3	3,5%	5,3%
86-Vienne	3	1,6%	4,7%	0	0,0%	0,0%	2	6,5%	7,7%
87-Haute-Vienne	2	1,1%	4,1%	0	0,0%	0,0%	1	3,1%	5,9%
88-Vosges	2	0,7%	2,7%	0	0,0%	0,0%	2	4,3%	9,1%
89-Yonne	4	1,2%	0,0%	2	3,9%	0,0%	0	0,0%	0,0%
90-Territoire de Belfort	0	0,0%	0,0%	0	0,0%	0,0%	0	0,0%	0,0%
91-Essonne	4	0,8%	1,9%	1	1,1%	0,0%	2	4,5%	7,1%
92-Hauts-de-Seine	5	0,7%	3,7%	1	0,5%	10,0%	3	3,7%	3,2%
93-Seine-Saint-Denis	5	0,6%	1,9%	1	0,4%	0,0%	2	3,3%	8,3%
94-Val-de-Marne	4	0,5%	0,8%	3	2,0%	6,3%	0	0,0%	0,0%
95-Val-d'Oise	11	1,5%	5,8%	0	0,0%	0,0%	5	5,4%	8,7%
Total Vigilance orange	118	0,8%	2,3%	19	0,6%	1,8%	55	2,8%	4,3%
France métropolitaine	205	0,7%	2,0%	39	0,6%	1,8%	96	2,4%	3,7%

* Proportion de passages : Nombre de passages aux urgences pour indicateur chaleur selon une classe d'âge / Nombre de passages aux urgences toutes causes codées dans cette classe d'âge

** Part d'hospitalisations : Nombre d'hospitalisations après consultations aux urgences pour indicateur chaleur selon une classe d'âge / Nombre d'hospitalisations après consultations aux urgences toutes causes codées dans cette classe d'âge

• **SOS Médecins :**

Département(s) - Niveau de vigilance	Indicateur chaleur (coup de chaleur + déshydratation)					
	Tous âges		- de 15 ans		+ de 75 ans	
	Nombre de consultations	Proportion de consultations*	Nombre de consultations	Proportion de consultations	Nombre de consultations	Proportion de consultations
02-Aisne	1	1,4%	0	0,0%	0	0,0%
03-Allier	Pas d'association SOS Médecins					
08-Ardennes	Pas d'association SOS Médecins					
10-Aube	3	3,4%	2	9,1%	0	0,0%
16-Charente	Pas d'association SOS Médecins					
18-Cher	0	0,0%	0	0,0%	0	0,0%
21-Côte-d'Or	0	0,0%	0	0,0%	0	0,0%
23-Creuse	Pas d'association SOS Médecins					
28-Eure-et-Loir	Pas d'association SOS Médecins					
33-Gironde	16	2,9%	6	4,7%	4	4,9%
36-Indre	Pas d'association SOS Médecins					
37-Indre-et-Loire	1	1,8%	0	0,0%	1	8,3%
39-Jura	Pas d'association SOS Médecins					
40-Landes	Pas d'association SOS Médecins					
41-Loir-et-Cher	Pas d'association SOS Médecins					
42-Loire	0	0,0%	0	0,0%	0	0,0%
45-Loiret	1	1,8%	0	0,0%	1	12,5%
46-Lot	Pas d'association SOS Médecins					
51-Marne	0	0,0%	0	0,0%	0	0,0%
52-Haute-Marne	Pas d'association SOS Médecins					
54-Meurthe-et-Moselle	1	1,1%	1	4,5%	0	0,0%
55-Meuse	Pas d'association SOS Médecins					
57-Moselle	Pas d'association SOS Médecins					
58-Nièvre	Pas d'association SOS Médecins					
59-Nord	3	1,3%	0	0,0%	0	0,0%
62-Pas-de-Calais	Pas d'association SOS Médecins					
63-Puy-de-Dôme	0	0,0%	0	0,0%	0	0,0%
69-Rhône	4	1,7%	1	3,3%	3	6,1%
70-Haute-Saône	Pas d'association SOS Médecins					
71-Saône-et-Loire	Pas d'association SOS Médecins					
75- Paris-Petite couronne	18	3,3%	4	4,3%	7	9,3%
77-Seine-et-Marne	3	2,6%	1	3,2%	1	9,1%
78-Yvelines	7	8,9%	2	9,5%	1	5,0%
86-Vienne	Pas d'association SOS Médecins					
87-Haute-Vienne	4	3,4%	0	0,0%	1	8,3%
88- Vosges	Pas d'association SOS Médecins					
89-Yonne	0	0,0%	0	0,0%	0	0,0%
90-Territoire de Belfort	Pas d'association SOS Médecins					
91-Essonne	3	1,8%	0	0,0%	0	0,0%
92-Hauts-de-Seine	Départements couverts par l'association Grand-Paris (75-Paris – petite couronne)					
93-Seine-Saint-Denis						
94-Val-de-Marne						
95-Val-d'Oise	3	1,8%	1	2,1%	1	7,1%
Total Vigilance orange	68	2%	18	3%	20	5%
France métropolitaine	90	1,6%	24	2,1%	27	3,3%

* Proportion de consultations : Nombre de consultations SOS Médecins pour indicateur chaleur selon une classe d'âge / Nombre de consultations SOS Médecins toutes causes codées dans cette classe d'âge

Figure 2 : Distribution départementale de la proportion de passages aux urgences et de recours à SOS Médecins pour pathologies en lien avec la chaleur du 25 août 2016, par rapport au total de l'activité codée
 (Sources : Santé publique France / Oscour® / SOS Médecins)

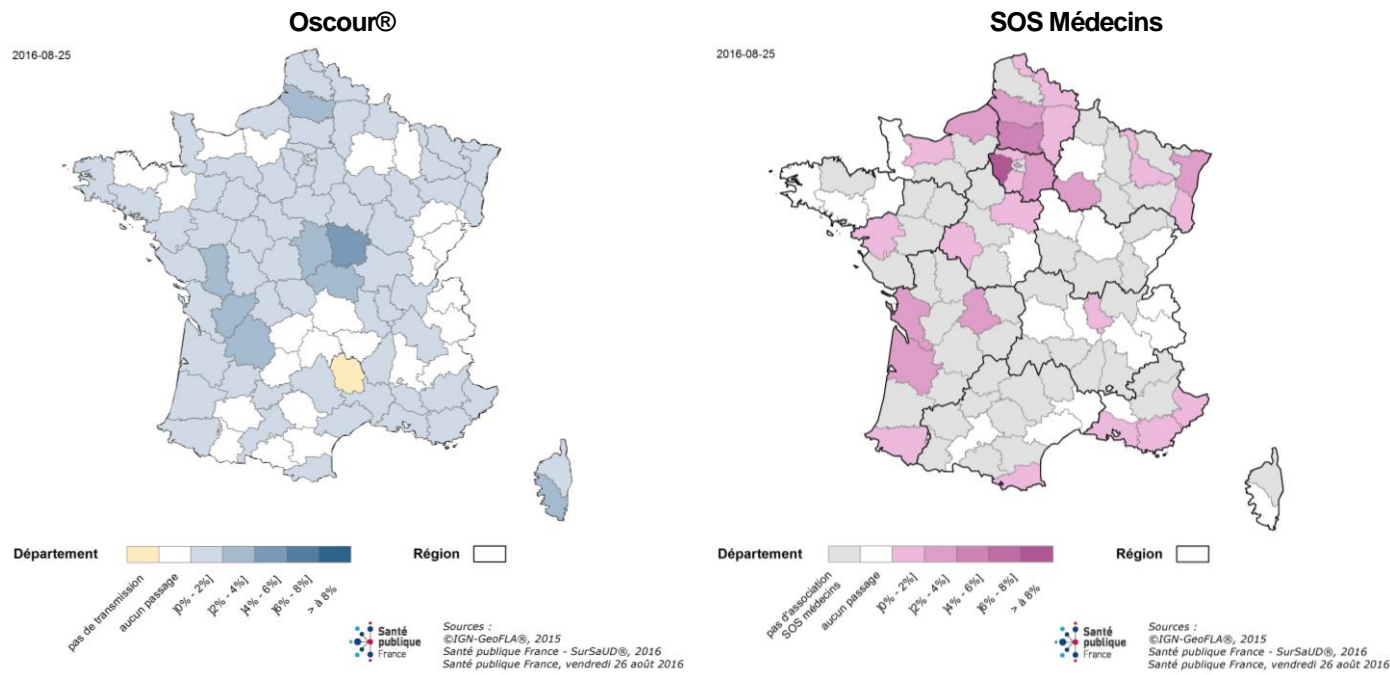


Figure 3 : Nombre de passages/hospitalisations journaliers aux urgences et de consultations SOS Médecins, tous âges, pour pathologies en lien direct avec la chaleur au 25 août 2016 (Sources : Santé publique France / Oscour® / SOS Médecins)

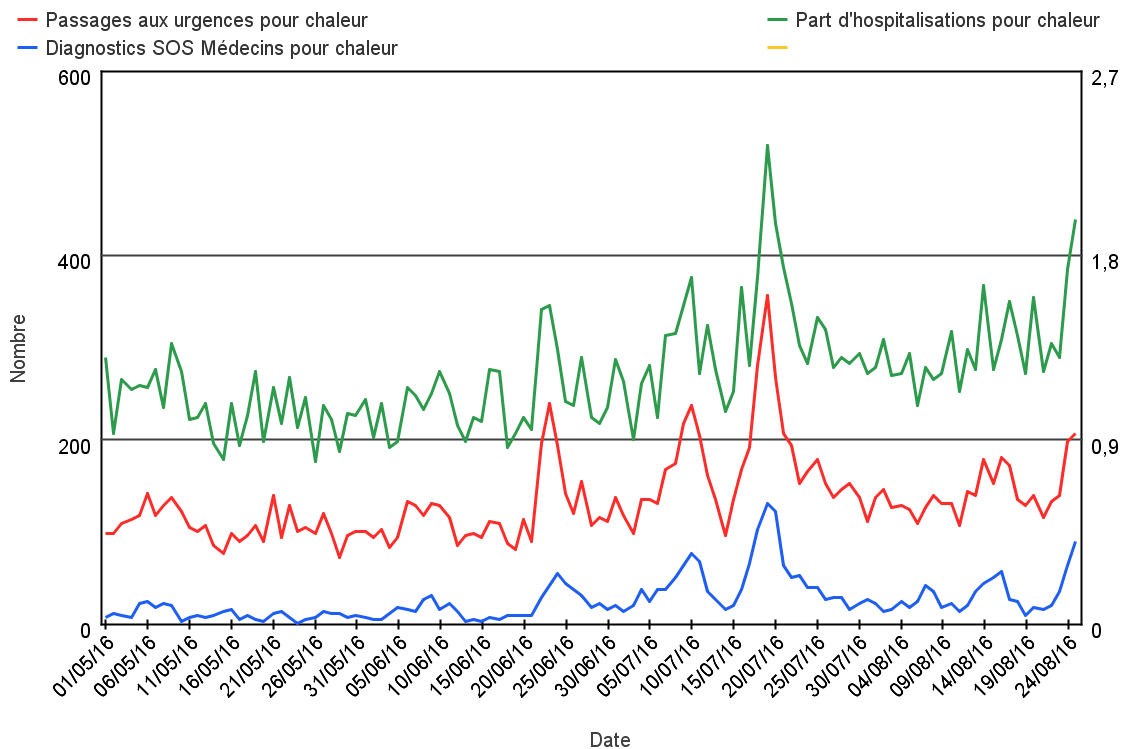
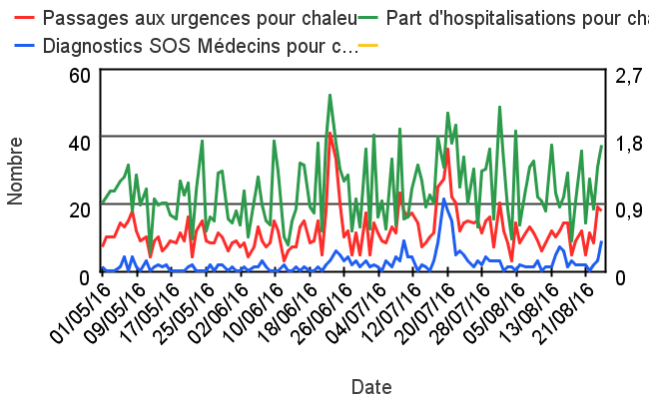
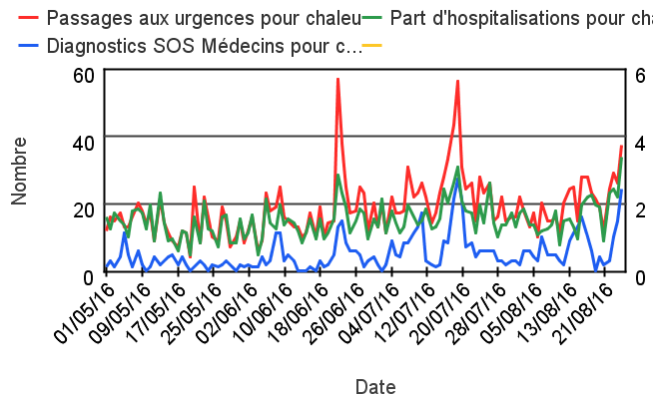


Figure 4 : Nombre de passages/hospitalisations journaliers aux urgences et de consultations SOS Médecins, tous âges, pour pathologies en lien direct avec la chaleur dans les régions concernées par une vigilance orange le 25 août (Sources : Santé publique France / Oscour® / SOS Médecins)

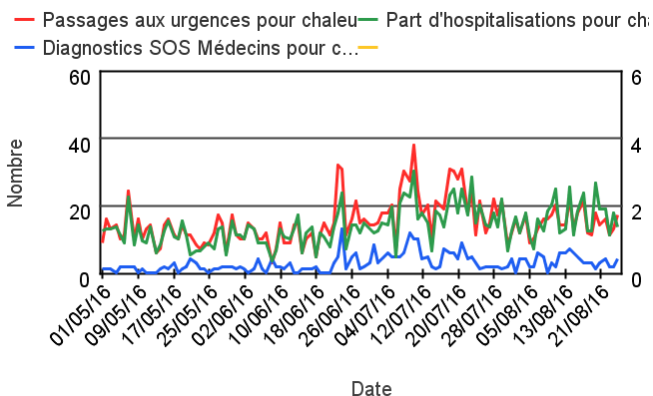
Alsace Lorraine-Champagne-Ardenne



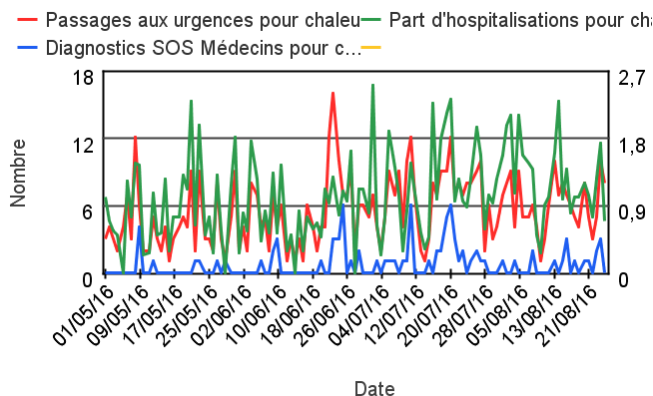
Aquitaine – Limousin-Poitou-Charentes



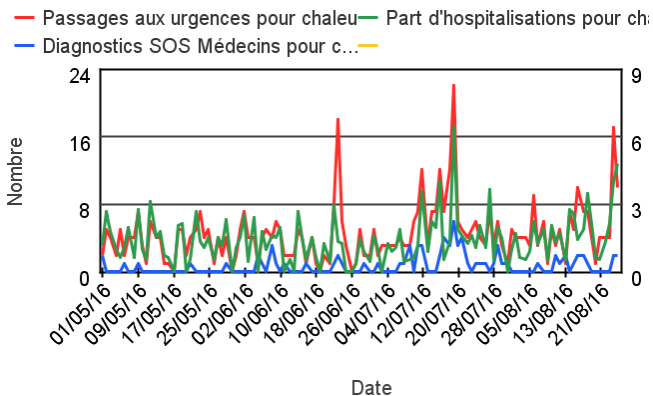
Auvergne-Rhône-Alpes



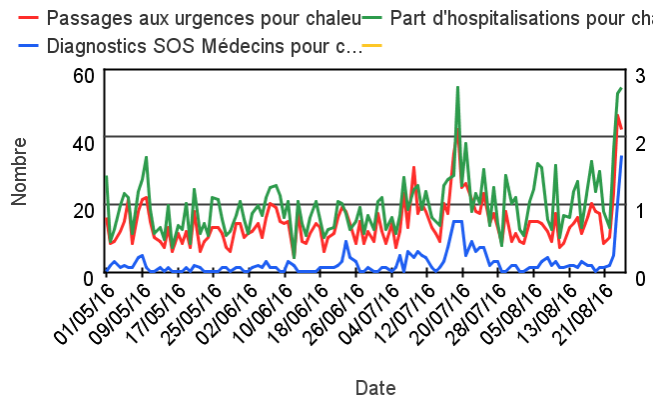
Bourgogne-Franche-Comté



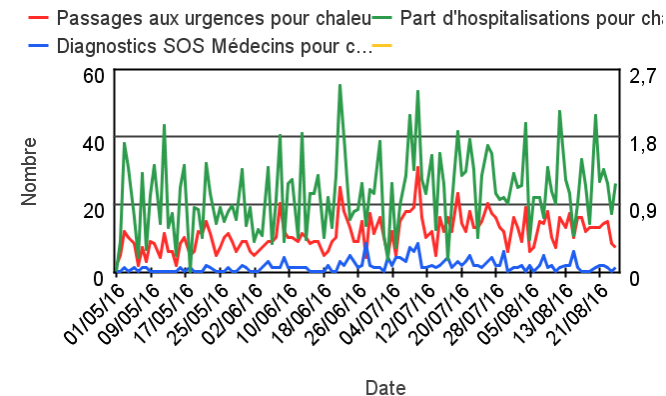
Centre-Val de Loire



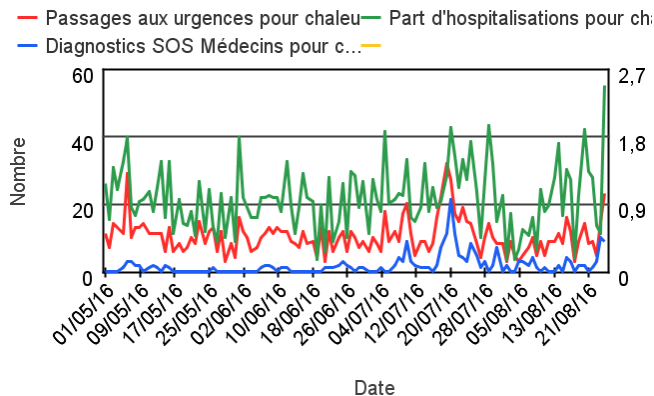
Ile de France



Languedoc-Roussillon – Midi-Pyrénées



Nord-Pas-de-Calais-Picardie



Attention Canicule ! Des risques existent pour votre santé. Pour vous protéger, adoptez les bons réflexes.

Pour tous et tout particulièrement pour la personne âgée, la femme enceinte, le bébé ou la personne en situation de handicap, il est nécessaire de :

- boire régulièrement de l'eau ;
- mouiller son corps et se ventiler ;
- manger en quantité suffisante ;
- éviter les efforts physiques ;
- ne pas boire d'alcool ;
- maintenir son habitation au frais en fermant les volets le jour ;
- passer du temps dans un endroit frais (cinéma, bibliothèque, supermarché ...)
- donner et prendre des nouvelles de ses proches.

Les conseils de prévention, ainsi que les outils élaborés par le ministère chargé de la santé et Santé publique France sont en ligne :

- <http://www.sante.gouv.fr/canicule>
- http://www.inpes.sante.fr/10000/themes/evenement_climatique/canicule/canicule-outils.asp



Un dépliant « Canicule, fortes chaleurs. Adoptez les bons réflexes » (*pdf, 211 Ko*) qui explique à tous quels sont les signaux d'alerte, les risques pour la santé et les moyens de se protéger en cas de hausse importante des températures.

(Version en anglais, *pdf 432 Ko*)



Le dépliant « *La canicule et nous... comprendre et agir* » dans des **formats accessibles pour les personnes malvoyantes** (*pdf, 221 Ko*; également en braille) et pour **les personnes sourdes** communiquant en langue des signes, pour lesquelles la lecture peut être difficile (*pdf, 1,4 Mo*)." Une version accessible en ligne et téléchargeable est aussi disponible à l'adresse <http://canicule-sante.inpes.fr>.



L'affiche destinée aux travailleurs et employeurs, typiquement ceux qui interviennent sur des chantiers (domaine du BTP). « **Fortes chaleur et canicule** » (*affiche pdf*)

Que risque-t-on au travail?
Quelles précautions prendre?
Comment agir en tant qu'employeur?



L'affiche grand public « Canicule, fortes chaleurs : adoptez les bons réflexes » (*pdf, 413 Ko*) qui reprend les conseils de prévention du dépliant et sa version anglaise « Heat wave, very high temperatures. Tips to help you cope » (*pdf, 426 Ko*)



L'affiche pour les établissements d'hébergement pour personnes âgées dépendante (EHPAD) « Canicule, fortes chaleurs : adoptez les bons réflexes » (*pdf, 400 Ko*)



Un numéro de la collection INPES : repères pour votre pratique intitulé « **Risques sanitaires liés aux fortes chaleurs chez la personne âgée** » (*pdf, 446 Ko*) qui donne des éléments concrets de mesures et de conduites à tenir simples à mettre en œuvre pour éviter les pathologies graves liées à la chaleur dont la plus grave est le coup de chaleur.

<http://invs.santepubliquefrance.fr/Dossiers-thematiques/Environnement-et-sante/Climat-et-sante/Chaleur-et-sante>

Nous tenons à remercier les partenaires qui nous permettent d'exploiter les données pour réaliser les surveillances présentées : les associations SOS Médecins, les services d'urgence adhérant au réseau Oscour® et la SFMU, les Observatoires régionaux des urgences (ORU) et la FEDORU.



Directeur de la publication : François Bourdillon,
Santé publique France

Agence nationale de santé publique
12 rue du Val d'Osne
94415 Saint-Maurice Cedex

Comité de rédaction : Anne Fouillet, Marc Ruello,
Isabelle Pontais, Erica Fougère, Jamel Daoudi,
Céline Caserio-Schönemann, Karine Laaidi,
Mathilde Pascal, Aymeric Ung

Tél. : 01 41 79 67 00

<http://www.santepubliquefrance.fr/>

Retrouvez-nous sur :
www.santepubliquefrance.fr