

Analyse des regroupements syndromiques de Santé mentale - Passages aux urgences du réseau Oscour® et actes médicaux SOS Médecins

Santé publique France

Point du 02/02/2021

Synthèse :

Depuis le début de la crise sanitaire, en comparaison aux 2 années précédentes

Dans les services d'urgences : on observe une forte baisse des passages aux urgences pour **gestes suicidaires, troubles anxieux et troubles de l'humeur** dès le début du 1^{er} confinement. Ces diminutions s'observent sur l'ensemble des classes d'âges. Toutefois on retient chez les enfants une diminution moins importante des passages pour troubles de l'humeur que celle observée chez les adultes. A l'inverse, les passages pour geste suicidaire et troubles anxieux ont diminué de façon plus marquée chez les enfants. Cette diminution par rapport aux années précédentes, s'est poursuivie sur l'ensemble de la période de confinement et au-delà (jusqu'en semaine 22-23 de 2020). Les niveaux sont ensuite revenus dans des valeurs habituelles pour la plupart des indicateurs et des tranches d'âges. On retient tout de même :

- Un niveau bas des **gestes suicidaires** par rapport à 2018/2019 chez les adultes de 15-64 ans ;
- Un niveau légèrement plus élevé des passages aux urgences pour **troubles anxieux et troubles de l'humeur** chez les personnes de 65 ans et plus, depuis la semaine 23-2020 par rapport à 2018/2019. Ces deux indicateurs sont revenus dans des valeurs habituelles depuis début septembre ;
- Une **augmentation** des passages aux urgences pour **troubles de l'humeur chez les enfants de moins de 15 ans** avec, depuis début septembre 2020, un nombre de passages nettement supérieur aux années précédentes.

Dans les associations SOS Médecins : on observe dès le début du 1^{er} confinement une forte augmentation des actes médicaux pour **angoisse** chez les adultes de plus de 15 ans. Les niveaux observés nettement supérieurs à ceux des années précédentes ont progressivement diminué pour revenir dans des valeurs comparables aux années précédentes en semaine 31. On observe toutefois pour les adultes et dans une moindre mesure pour les enfants (effectifs faibles), une nouvelle hausse des actes pour angoisse depuis mi-septembre 2020, qui semble se maintenir sur ce début d'année 2021.

Les actes médicaux pour **état dépressif** à l'inverse des actes médicaux pour angoisse, ont fortement diminué dès le début du 1^{er} confinement chez les adultes de 15 ans et plus. Ils sont ensuite progressivement remontés pour atteindre dès la sortie du 1^{er} confinement et jusqu'au mois de septembre, un niveau supérieur à celui des années précédentes en particulier chez les personnes de 65 ans et plus.

Les actes médicaux pour **trouble du comportement** sont restés dans des valeurs habituelles depuis le début du 1^{er} confinement. On retient toutefois, une augmentation de ces actes chez les personnes de 65 ans et plus depuis la dernière semaine de novembre (S48-2020).

Focus sur la période récente :

Sur les deux dernières semaines (S03 et S04 de 2021),

Aux urgences, tous âges confondus, les passages pour geste suicidaire, troubles anxieux et troubles de l'humeur sont dans des niveaux comparables voire inférieurs à ceux des 2 dernières années. On retient **chez les enfants de moins de 15 ans**, le maintien des passages pour **troubles de l'humeur** à un **niveau 2 à 3 fois supérieur** à celui des années précédentes, ainsi qu'une **légère augmentation** des passages pour **geste suicidaire** en semaines 3 et 4, avec en semaine 4 un nombre de passages supérieur à ceux des 2 années précédentes (149 en 2021 vs 130 en 2020 et 123 en 2019).

Dans les associations SOS Médecins, les actes médicaux pour angoisse, états dépressifs sont stables sur les dernières semaines mais restent à un niveau supérieur à ceux observés lors des deux dernières années. Ces hausses sont plus marquées chez les personnes de 65 ans et plus. Les actes pour troubles du comportement sont dans les marges de fluctuations habituelles, excepté chez les personnes de 65 ans et plus chez lesquelles, comme pour angoisse et état dépressif, un niveau supérieur à ceux des deux dernières années est également observé sur les dernières semaines.

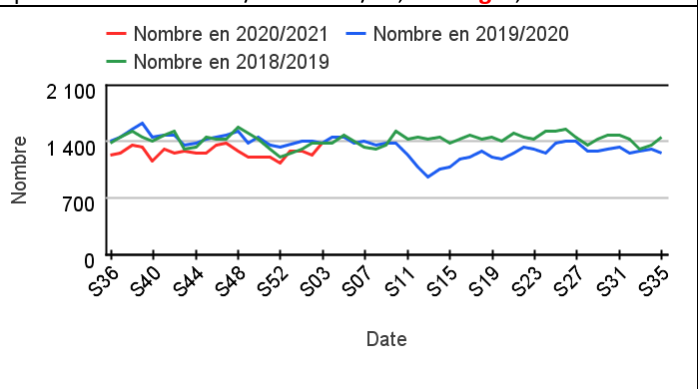
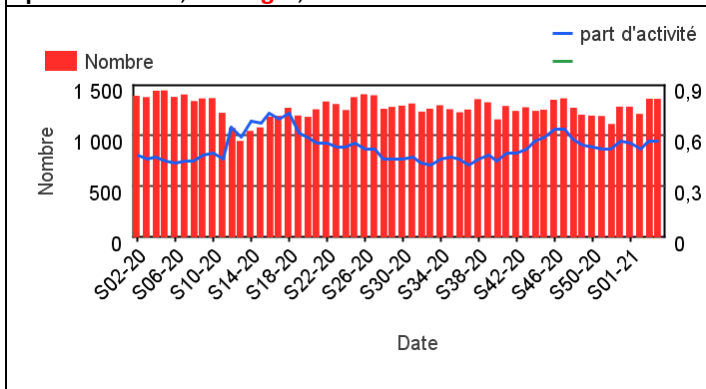
1) Passages aux urgences pour GESTE SUICIDAIRE

	Nb de passages pour GS - tous âges	% Variation S-1 du nb de passages pour GS	Nb d'hospitalisation après passages pour GS – tous âges	% hospitalisations après passage pour GS	% Variation S-1 du nb d'hospit après passages pour GS
S02-21	1 214,00	-5,53	775,00	63,84	-7,19
S03-21	1 363,00	12,27	862,00	63,24	11,23
S04-21	1 363,00	,00	855,00	62,73	-,81

Analyse tous âges – France entière- Geste Suicidaire (Diag SAU)

Nombre de passages aux urgences pour « Geste Suicidaire » et part d'activité, tous âges, France

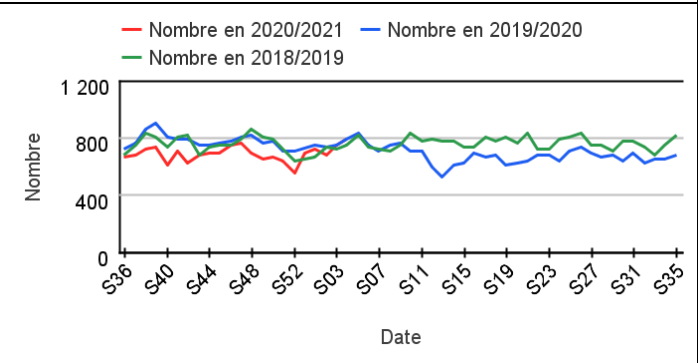
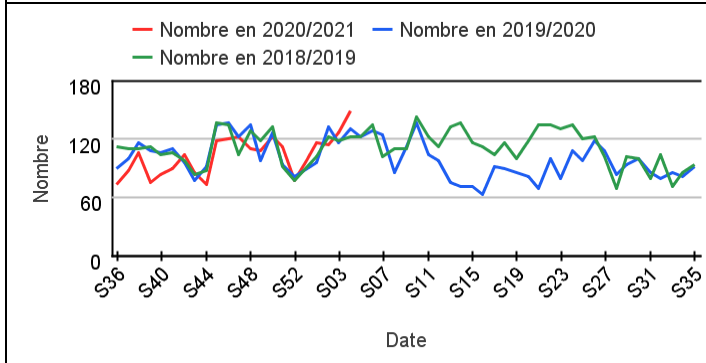
Nombre de passages aux urgences pour « Geste Suicidaire » pour les années 2018/19 à 2020/21, tous âges, France



Comparaison aux 2 années antérieures par classe d'âge Geste Suicidaire (Diag SAU)

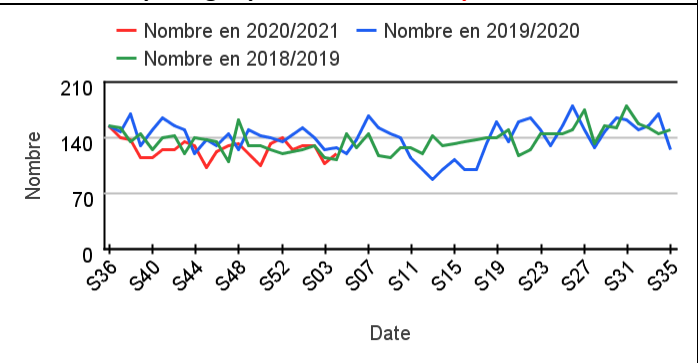
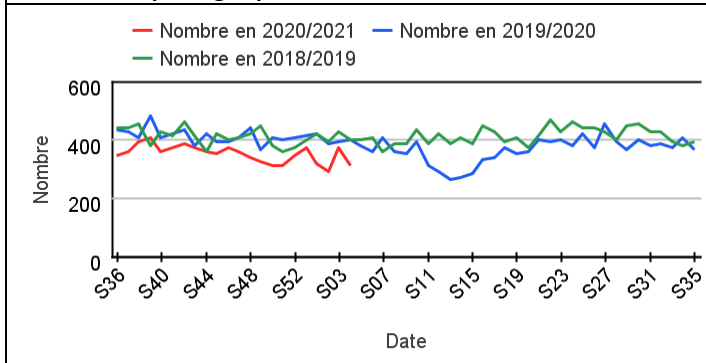
Nombre de passages pour GS – Moins de 15 ans - France

Nombre de passages pour GS – 15-44 ans - France



Nombre de passages pour GS – 45-64 ans - France

Nombre de passages pour GS – 65 ans et plus- France

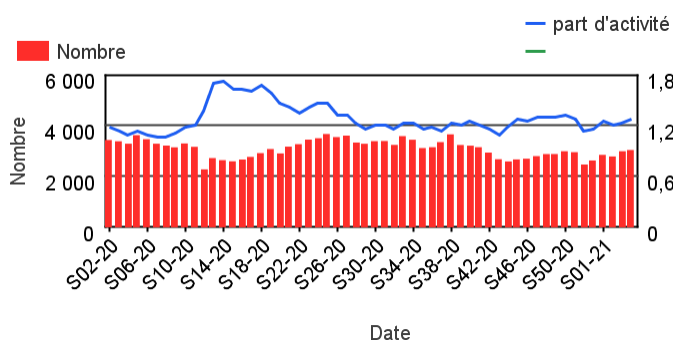


2) Passages aux urgences pour TROUBLES ANXIEUX

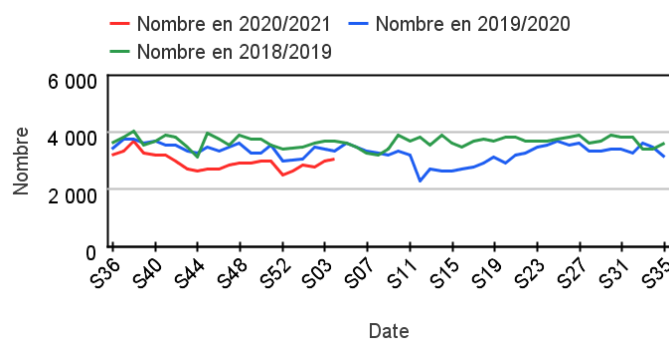
	Nb de passages pour TAnx - tous âges	% Variation S-1 du nb de passages pour TAnx	Nb d'hospitalisation après passages pour TAnx – tous âges	% hospitalisations après passage pour TAnx	% Variation S-1 du nb d'hopit après passages pour TAnx
S02-21	2 787,00	-2,24	374,00	13,42	-11,79
S03-21	2 993,00	7,39	414,00	13,83	10,70
S04-21	3 042,00	1,64	421,00	13,84	1,69

Analyse tous âges – France entière - Trouble anxieux (Diag SAU)

Nombre de passages aux urgences pour Trouble anxieux et part d'activité, tous âges, France

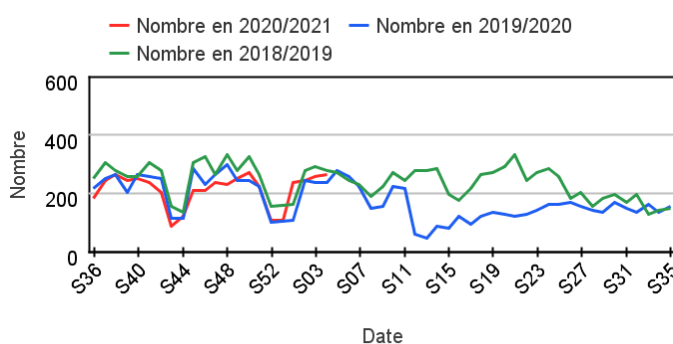


Nombre de passages aux urgences pour Trouble anxieux pour les années 2018/19 à 2020/21, tous âges, France

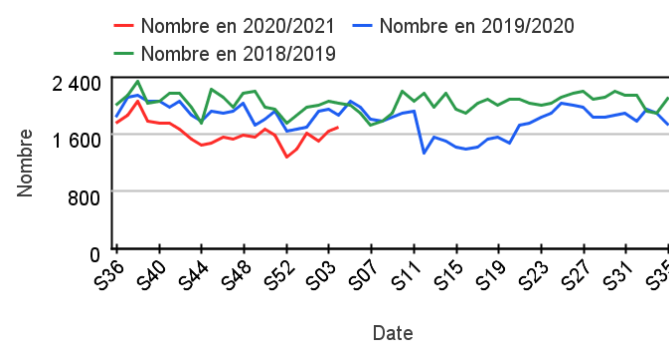


Comparaison aux 2 années antérieures par classe d'âge Trouble anxieux (Diag SAU)

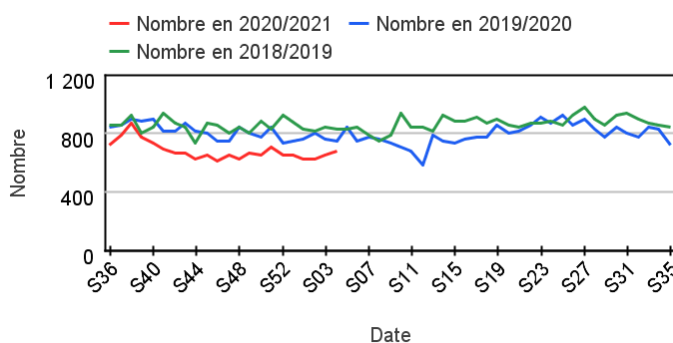
Nombre de passages pour Trouble anxieux – Moins de 15 ans - France



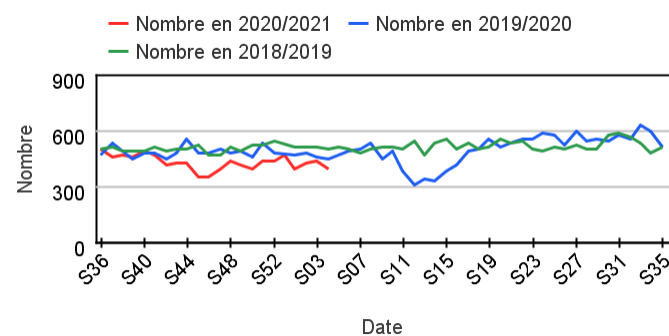
Nombre de passages pour Trouble anxieux – 15-44 ans - France



Nombre de passages pour Trouble anxieux – 45-64 ans - France



Nombre de passages pour Trouble anxieux – 65 ans et plus - France

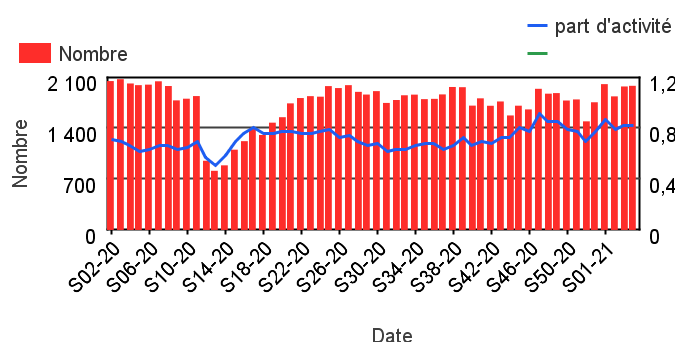


3) Passages aux urgences pour TROUBLE DE L'HUMEUR

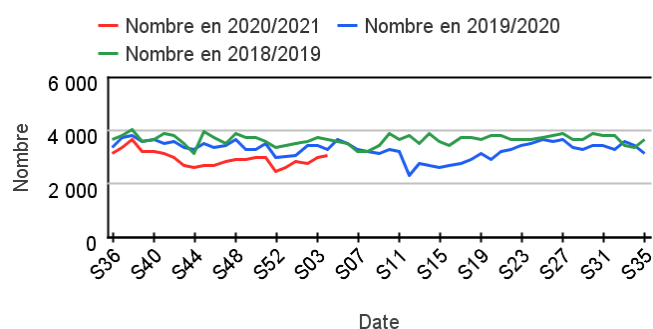
	Nb de passages pour TH - tous âges	% Variation S-1 du nb de passages pour TH	Nb d'hospitalisation après passages pour TH – tous âges	% hospitalisations après passage pour TH	% Variation S-1 du nb d'hospit après passages pour TH
S02-21	1 834,00	-8,39	932,00	50,82	-8,00
S03-21	1 970,00	7,42	951,00	48,27	2,04
S04-21	1 980,00	,51	990,00	50,00	4,10

Analyse tous âges– France entière- Trouble de l'humeur (Diag SAU)

Nombre de passages aux urgences pour Trouble de l'humeur et part d'activité, tous âges, France

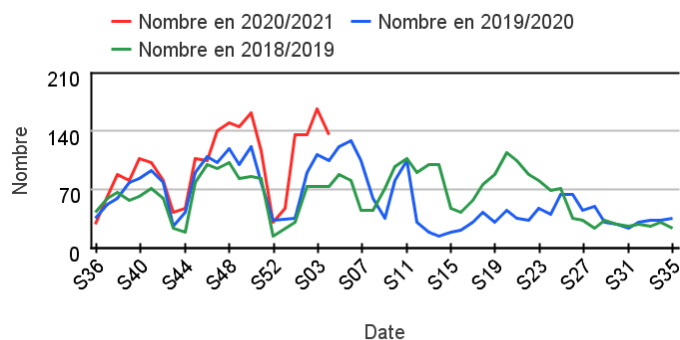


Nombre de passages aux urgences pour Trouble de l'humeur pour les années 2018/19 à 2020/21, tous âges, France

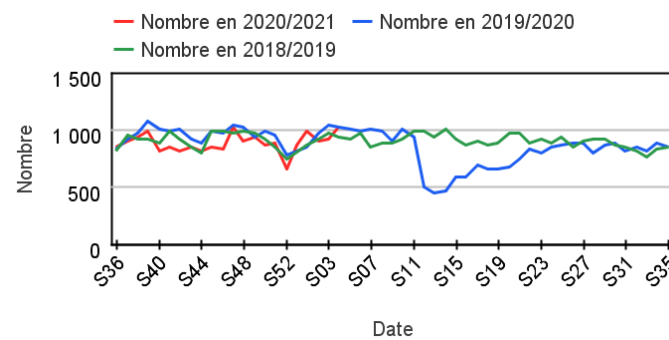


Comparaison aux 2 années antérieures par classe d'âge Trouble de l'humeur (Diag SAU)

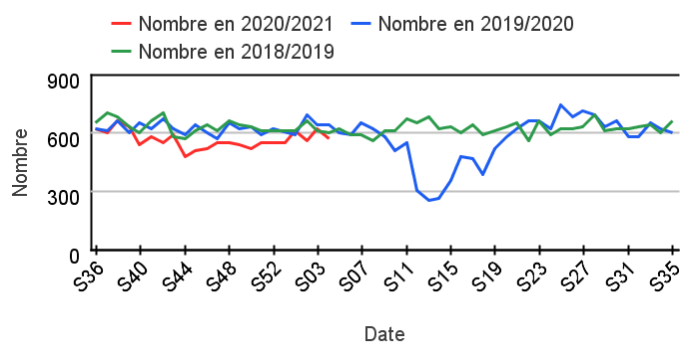
Nombre de passages pour Trouble de l'humeur – Moins de 15 ans - France



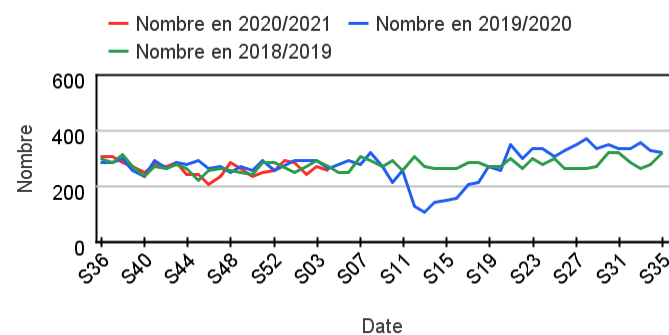
Nombre de passages pour Trouble de l'humeur – 15-44 ans - France



Nombre de passages pour Trouble de l'humeur – 45-64 ans - France



Nombre de passages pour Trouble de l'humeur – 65 ans et plus- France

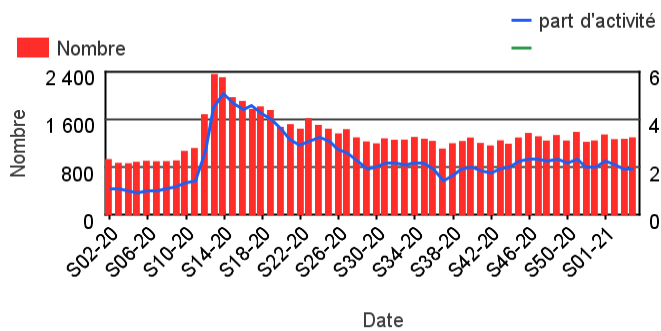


4) Actes médicaux SOS Médecins pour ANGOISSE

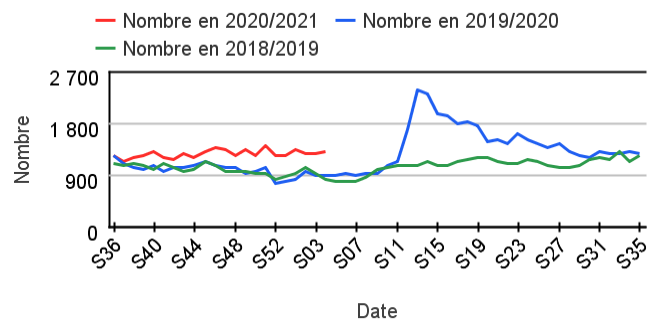
	Nb d'actes pour Angoisse	% de variation S-1 du nb d'actes pour Angoisse
S02-21	1 268,00	-5,79
S03-21	1 273,00	,39
S04-21	1 298,00	1,96

Analyse tous âges – France entière- Angoisse (Diag SOS)

Nombre d'actes médicaux SOS Médecins pour Angoisse et part d'activité, tous âges, France

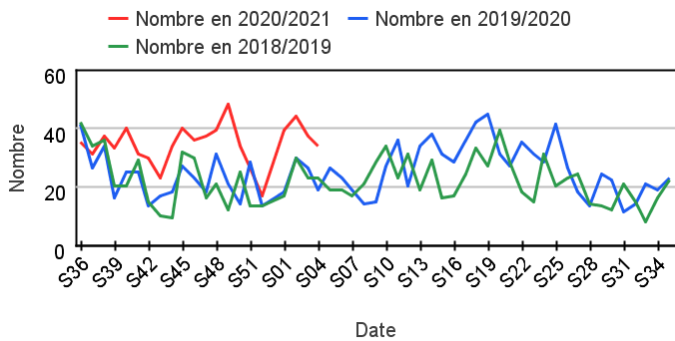


Nombre d'actes médicaux SOS Médecins pour Angoisse pour les années 2018/19 à 2020/21, tous âges, France

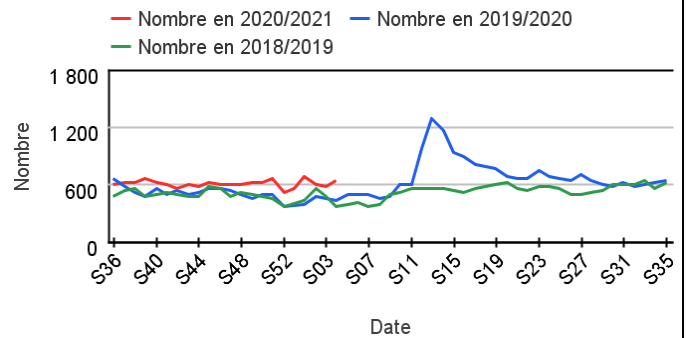


Comparaison aux 2 années antérieures par classe d'âge Angoisse (Diag SOS)

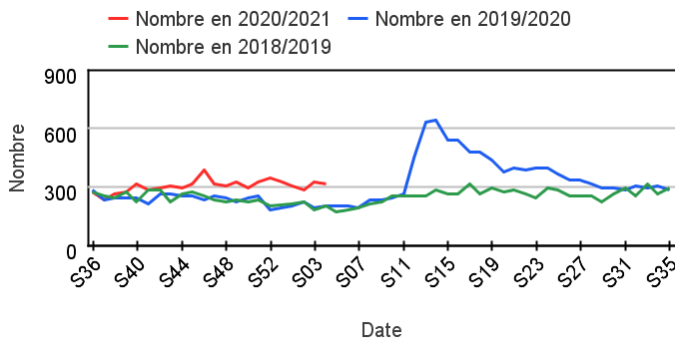
Nombre d'actes SOS Médecins pour Angoisse – Moins de 15 ans - France



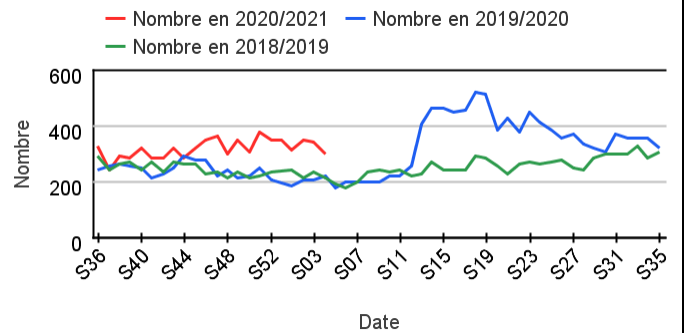
Nombre d'actes SOS Médecins pour Angoisse – 15-44 ans - France



Nombre d'actes SOS Médecins pour Angoisse – 45-64 ans - France



Nombre d'actes SOS Médecins pour Angoisse – 65 ans et plus - France

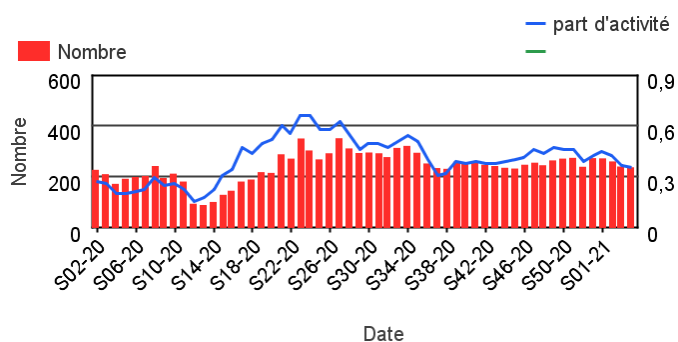


5) Actes médicaux SOS Médecins pour ETAT DEPRESSIF

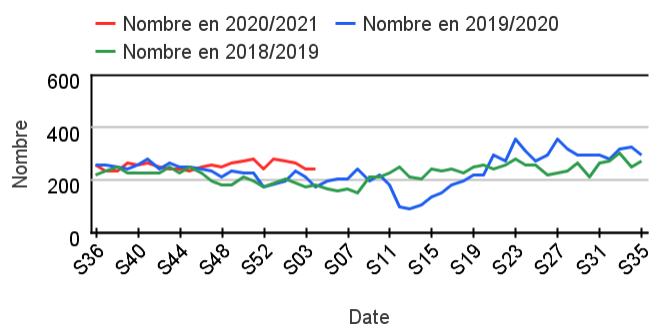
	Nb d'actes pour Etat dépressif	% de variation S-1 du nb d'actes pour Etat dépressif
S02-21	261,00	-4,40
S03-21	241,00	-7,66
S04-21	238,00	-1,24

Analyse tous âges– France entière- Etat dépressif (Diag SOS)

Nombre d'actes médicaux SOS Médecins pour Etat dépressif et part d'activité, tous âges, France

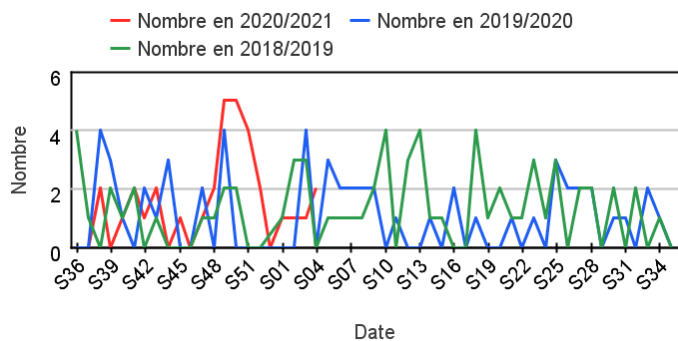


Nombre d'actes médicaux SOS Médecins pour Etat dépressif pour les années 2018/19 à 2020/21, tous âges, France

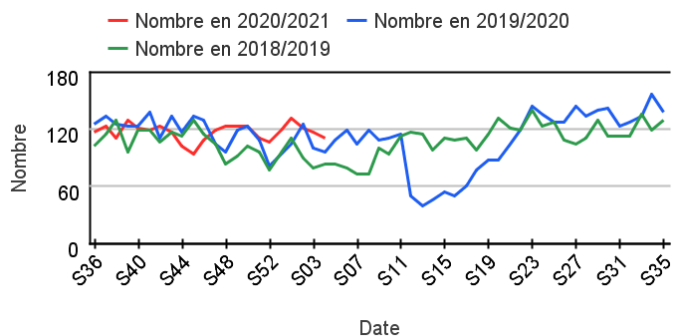


Comparaison aux 2 années antérieures par classe d'âge Etat dépressif (Diag SOS)

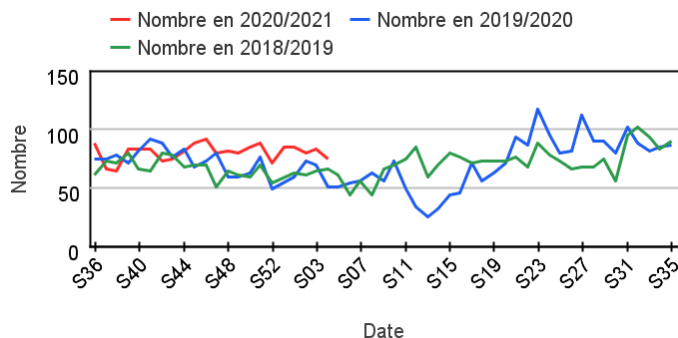
Nombre d'actes SOS Médecins pour Etat dépressif – Moins de 15 ans - France



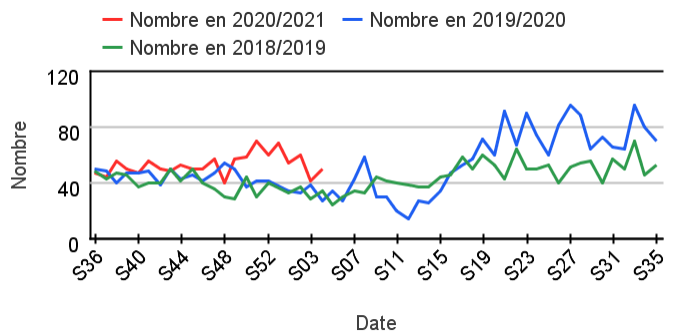
Nombre d'actes SOS Médecins pour Etat dépressif – 15-44 ans - France



Nombre d'actes SOS Médecins pour Etat dépressif – 45-64 ans - France



Nombre d'actes SOS Médecins pour Etat dépressif – 65 ans et plus - France

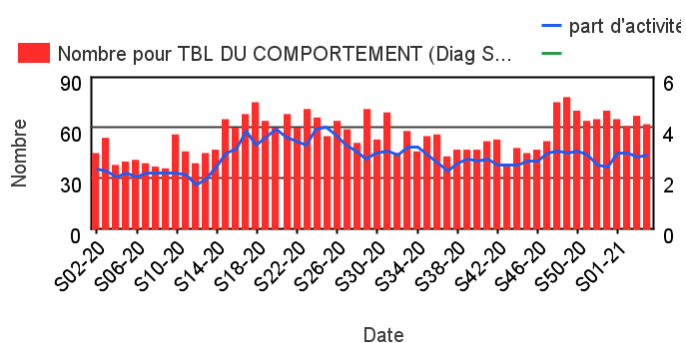


6) Actes médicaux SOS Médecins pour TROUBLE DU COMPORTEMENT

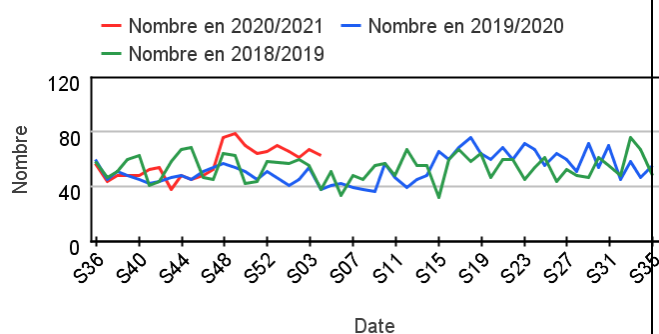
	Nb d'actes pour Trouble du comportement	% de variation S-1 du nb d'actes pour Trouble du comportement
S02-21	61,00	-6,15
S03-21	67,00	9,84
S04-21	62,00	-7,46

Analyse tous âges – France entière – Trouble du comportement (Diag SOS)

Nombre d'actes médicaux SOS Médecins pour **Trouble du comportement** et part d'activité, **tous âges**, France

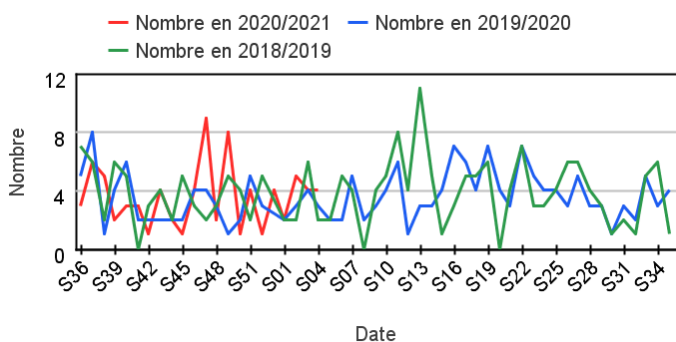


Nombre d'actes médicaux SOS Médecins pour **Trouble du comportement** pour les années 2018/19 à 2020/21, **tous âges**, France

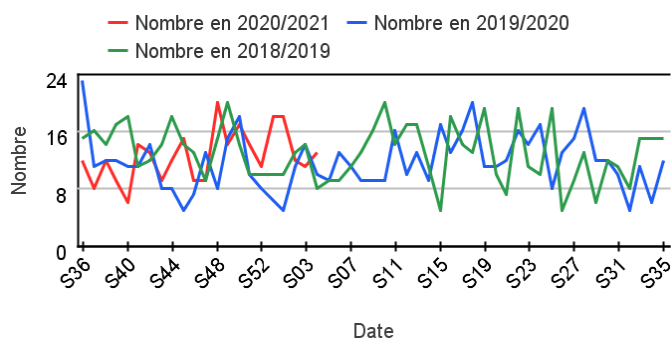


Comparaison aux 2 années antérieures par classe d'âge Trouble du comportement (Diag SOS)

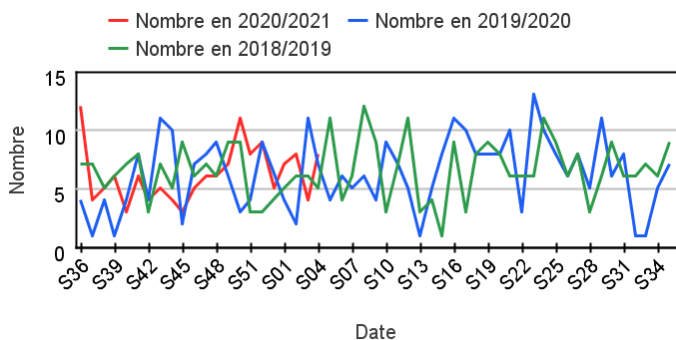
Nombre d'actes SOS Médecins pour **Trouble du comportement – Moins de 15 ans** - France



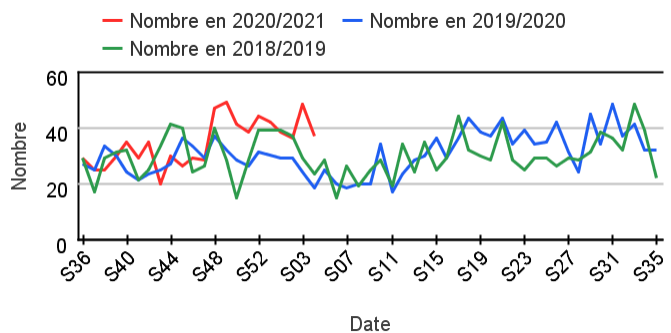
Nombre d'actes SOS Médecins pour **Trouble du comportement – 15-44 ans** - France



Nombre d'actes SOS Médecins pour **Trouble du comportement – 45-64 ans** - France



Nombre d'actes SOS Médecins pour **Trouble du comportement – 65 ans et plus** - France



Indicateurs surveillés

Indicateurs de passages aux urgences : les indicateurs suivis sont construits à partir du diagnostic principal et des diagnostics associés renseignés dans les Résumés de Passage aux Urgences (RPU) des services d'urgences de France participant au réseau OSCOUR®.

Indicateurs d'actes médicaux SOS Médecins : Les indicateurs suivis sont construits à partir des diagnostics codés par les médecins des associations SOS Médecins lors des actes médicaux SOS Médecins qui regroupent les visites à domicile et les consultations en centre médical.

Indicateurs surveillés et présentés dans le bulletin		Indicateurs surveillés non présents dans le bulletin
GESTES SUICIDAIRES (DIAG SAU)	p 2	GESTES SUICIDAIRES (DIAG SOS)
TROUBLES ANXIEUX (DIAG SAU)	p 3	STRESS (DIAG SAU)
TROUBLE DE L'HUMEUR (DIAG SAU)	p 4	TROUBLE DES CONDUITES (DIAG SAU)
ANGOISSE (DIAG SOS)	p 5	TROUBLE DU COMPORTEMENT (DIAG SOS)
ETAT DEPRESSIF (DIAG SOS)	p 6	VIOLENCE / AGRESSIVITE (DIAG SOS)
TROUBLE DU COMPORTEMENT (DIAG SOS)	p 7	ALCOOL (DIAG SAU)
		ALCOOL (DIAG SOS)
		TROUBLE DU SOMMEIL (DIAG SOS)

Méthodologie

- Tous les graphiques et tableaux sont construits à partir d'un échantillon d'établissements constant sur la période analysée
- Pour les passages aux urgences, les pourcentages d'hospitalisations sont calculés à partir du nombre d'hospitalisations après passage aux urgences pour un indicateur donné parmi l'ensemble des passages aux urgences de cet indicateur.
- En 2018, le réseau Oscour® compte 690 services d'urgences et couvrir 93,3% des passages aux urgences de France. L'ensemble des régions Métropoles et Outre-Mer (à l'exception de la Martinique) sont couvertes.
- En 2018, les données SOS Médecins sont disponibles pour 62 des 63 associations SOS Médecins réparties sur l'ensemble du territoire. L'ensemble des régions Métropoles et Outre-Mer (à l'exception de la Guadeloupe et de la Guyane) sont couvertes.