

Analyse des regroupements syndromiques de Santé mentale - Passages aux urgences du réseau Oscour® et actes médicaux SOS Médecins

Santé publique France

Point du 22/03/2021

Synthèse :

Points-clés en semaine 11 :

- Baisse des passages aux urgences pour geste suicidaire et stabilisation des passages pour troubles de l'humeur chez les enfants de moins de 15 ans, après respectivement 2 et 3 semaines de hausse consécutives.
- Hausse des passages aux urgences pour troubles des conduites chez les moins de 15 ans et les 15-44 ans. Les niveaux atteints restent à ce stade dans des marges de fluctuations habituelles.
- Hausse des actes médicaux SOS Médecins pour angoisse chez les enfants de moins de 15 ans pour la 4^{ème} semaine consécutive. Malgré cette hausse, ces actes restent à ce stade dans les marges de fluctuation observées sur les dernières semaines.

Synthèse

En semaine 11 (du 15 au 21 mars 2021) :

Données de passages aux urgences du réseau OSCOUR® :

- Chez les adultes (15 ans et plus), les passages pour geste suicidaire, troubles anxieux et troubles de l'humeur sont stables ou en baisse sur la dernière semaine par rapport aux semaines précédentes et se maintiennent dans des **niveaux comparables voire inférieurs à ceux des 2 dernières années**.
- Chez les enfants de moins de 15 ans, après 2 semaines de hausse consécutives à la reprise scolaire après les vacances d'hiver, les passages pour **geste suicidaire sont en baisse** : 153 passages en S11 (vs 191 en S09 soit -20%). Le niveau observé reste **supérieur à ceux des années précédentes** : 95 en S09-2020 et 119 en S09-2019.

Après respectivement une à 2 semaines de hausse, les **passages pour troubles anxieux et troubles de l'humeur** (contenant les troubles dépressifs) se stabilisent (respectivement: +5% soit +8 passages et +4% soit +6 passages). Les niveaux atteints en S11 sont **supérieurs à ceux des années précédentes** pour ces 2 indicateurs et plus particulièrement pour les troubles de l'humeur (1,7 fois supérieur).

- Les passages pour **troubles des conduites** sont en hausse en S11 par rapport à la semaine précédente chez les **moins de 15 ans** (+13% soit +54 passages) et les **15-44 ans** (+9% soit +75 passages). Les niveaux atteints sont légèrement supérieurs à ceux des années précédentes en S11 mais restent à ce stade dans des marges de fluctuations habituelles.

Données d'actes médicaux des associations SOS Médecins :

- Les actes médicaux pour **angoisse** sont **stables** dans toutes les classes d'âges à l'**exception des moins de 15 ans en hausse depuis 4 semaines consécutives** dans de faibles effectifs (48 actes en S11 vs 38 en S10 soit +27%). Pour toutes les classes d'âges, ces actes restent dans les **marges de fluctuation observées sur les dernières semaines** et à un niveau supérieur à ceux observés lors des deux dernières années.
- Les actes pour **état dépressif et troubles du comportement**, sont en **baisse ou stables** dans toutes les classes d'âges sur la dernière semaine par rapport aux semaines précédentes. Les niveaux observés sont comparables à ceux des 2 dernières années.

Aucune évolution notable sur les autres indicateurs de santé mentale faisant l'objet d'une surveillance.

Évolution des indicateurs par rapport à la semaine précédente et aux 2 dernières années

Tableau 1 : Evolution des indicateurs de santé mentale à partir des données du réseau OSCOUR®

Pathologies	Classe d'âge	Evolution*	
		par rapport à la semaine précédente	par rapport aux 2 années précédentes
Geste suicidaire	Moins de 15 ans	<	>
	Plus de 15 ans	≈	≈
Troubles anxieux	Moins de 15 ans	≈	>
	Plus de 15 ans	≈	<
Troubles de l'humeur	Moins de 15 ans	≈	>
	Plus de 15 ans	≈	≈

Tableau 2 : Evolution des indicateurs de santé mentale à partir des données SOS Médecins

Pathologies	Classe d'âge	Evolution*	
		par rapport à la semaine précédente	par rapport aux 2 années précédentes
Angoisse	Moins de 15 ans	>	>
	Plus de 15 ans	≈	>
Etat dépressif	Moins de 15 ans	≈	≈
	Plus de 15 ans	<	≈
Trouble du comportement	Moins de 15 ans	≈	≈
	Plus de 15 ans	<	≈

(*) ≈ : similaire > : en augmentation < : en baisse

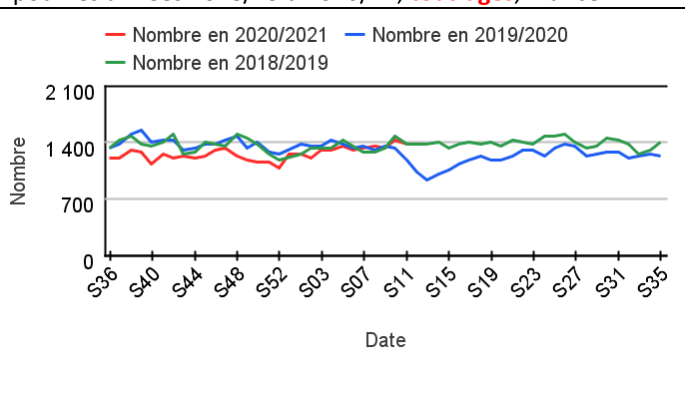
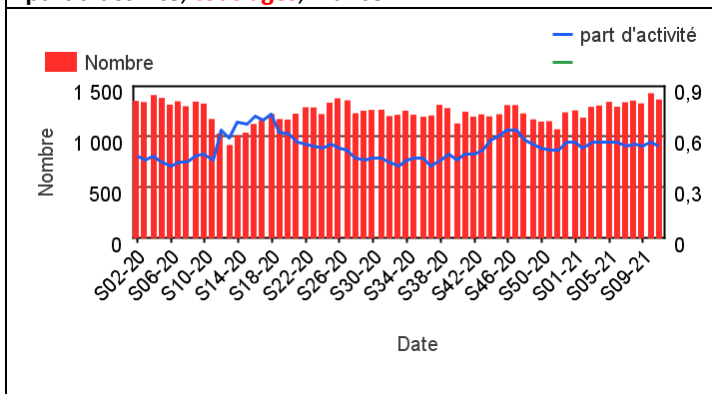
1) Passages aux urgences pour GESTE SUICIDAIRE

	Nb de passages pour GS - tous âges	% Variation S-1 du nb de passages pour GS	Nb d'hospitalisation après passages pour GS	% hospitalisations après passage pour GS	% Variation S-1 du nb d'hospit après passages pour GS
S09-21	1 327,00	-2,07	861,00	64,88	-2,38
S10-21	1 427,00	7,54	930,00	65,17	8,01
S11-21	1 365,00	-4,34	877,00	64,25	-5,70

Analyse tous âges – France entière- Geste Suicidaire (Diag SAU)

Nombre de passages aux urgences pour « Geste Suicidaire » et **part d'activité, tous âges, France**

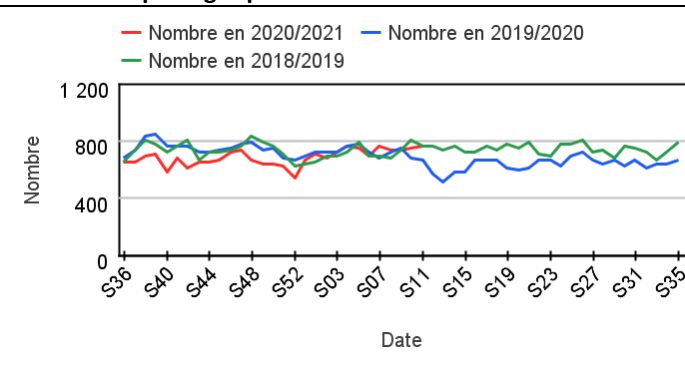
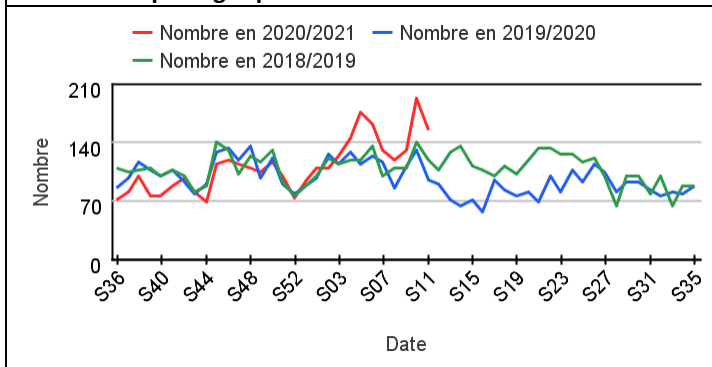
Nombre de passages aux urgences pour « Geste Suicidaire » pour les années 2018/19 à 2020/21, **tous âges, France**



Comparaison aux 2 années antérieures par classe d'âge Geste Suicidaire (Diag SAU)

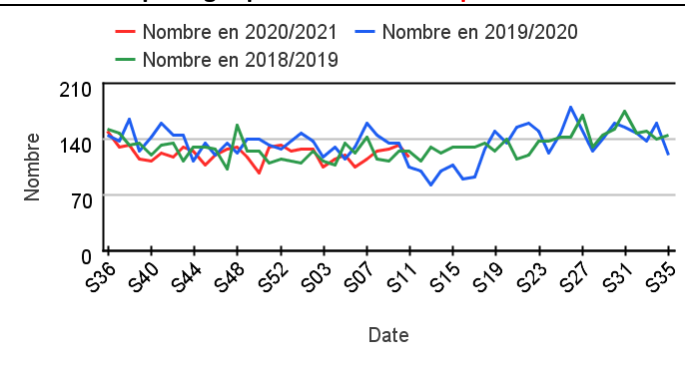
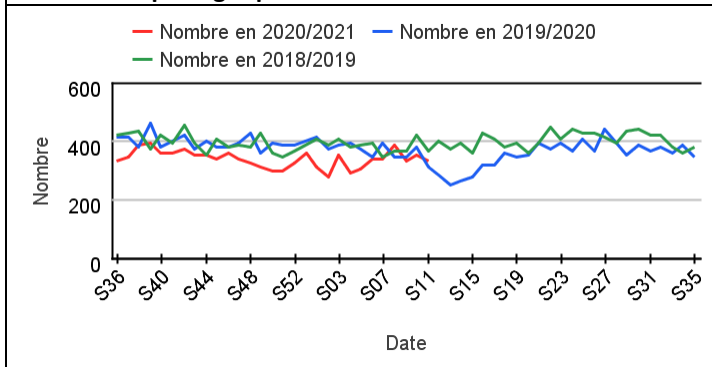
Nombre de passages pour GS – Moins de 15 ans - France

Nombre de passages pour GS – 15-44 ans - France



Nombre de passages pour GS – 45-64 ans - France

Nombre de passages pour GS – 65 ans et plus- France

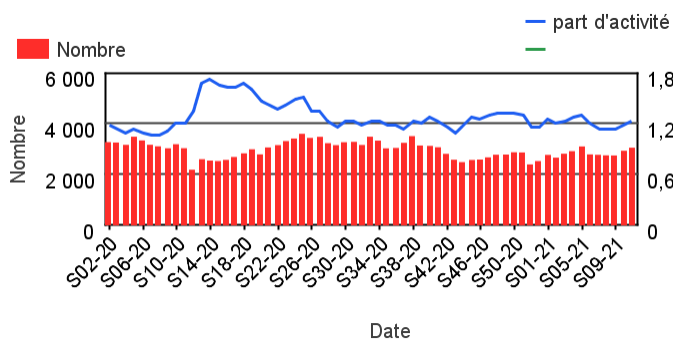


2) Passages aux urgences pour TROUBLES ANXIEUX

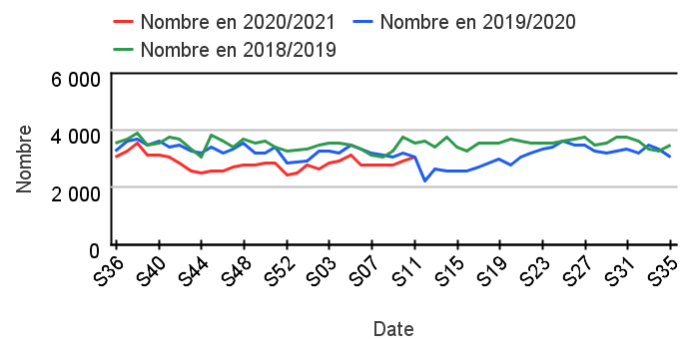
	Nb de passages pour TAnx - tous âges	% Variation S-1 du nb de passages pour TAnx	Nb d'hospitalisation après passages pour TAnx	% hospitalisations après passage pour TAnx	% Variation S-1 du nb d'hospit après passages pour TAnx
S09-21	2 747,00	-,22	389,00	14,16	1,30
S10-21	2 932,00	6,73	403,00	13,74	3,60
S11-21	3 054,00	4,16	425,00	13,92	5,46

Analyse tous âges – France entière - Trouble anxieux (Diag SAU)

Nombre de passages aux urgences pour Trouble anxieux et part d'activité, tous âges, France

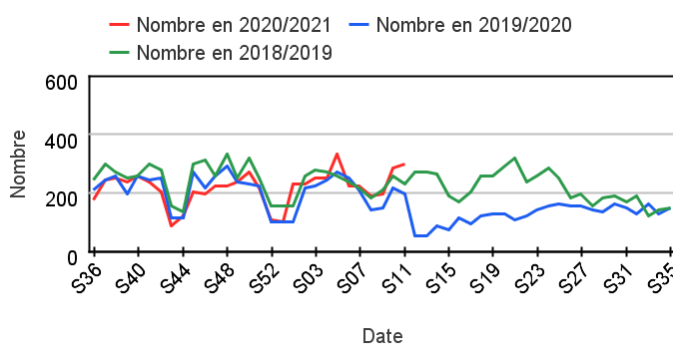


Nombre de passages aux urgences pour Trouble anxieux pour les années 2018/19 à 2020/21, tous âges, France

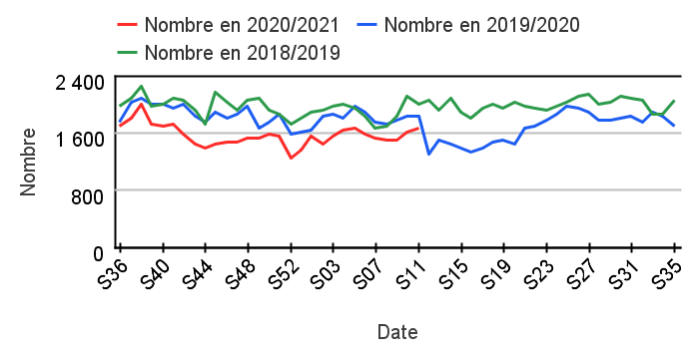


Comparaison aux 2 années antérieures par classe d'âge Trouble anxieux (Diag SAU)

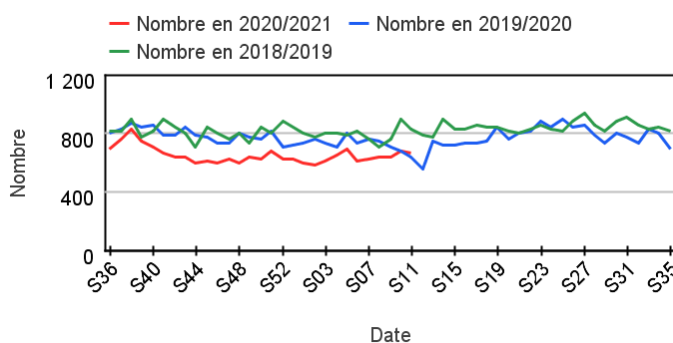
Nombre de passages pour Trouble anxieux – Moins de 15 ans - France



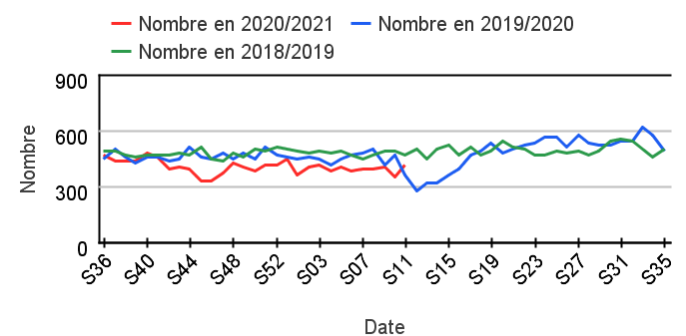
Nombre de passages pour Trouble anxieux – 15-44 ans - France



Nombre de passages pour Trouble anxieux – 45-64 ans - France



Nombre de passages pour Trouble anxieux – 65 ans et plus - France

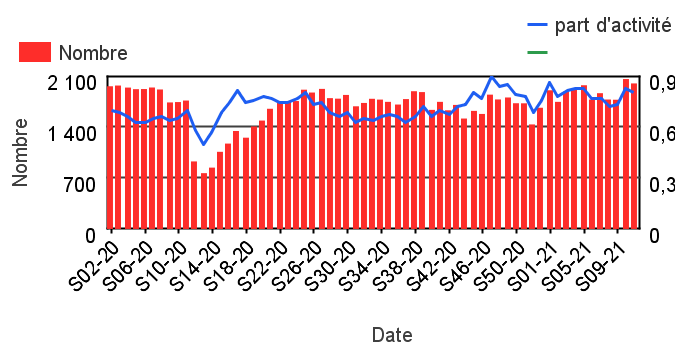


3) Passages aux urgences pour TROUBLE DE L'HUMEUR

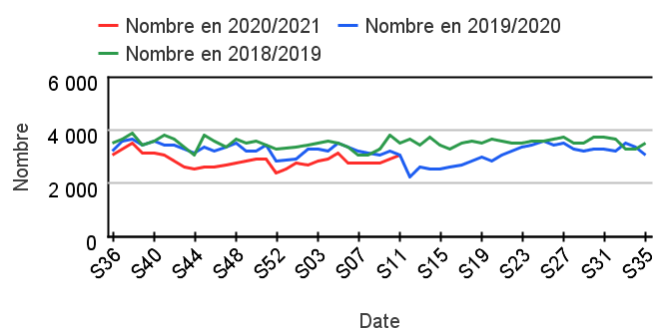
	Nb de passages pour TH - tous âges	% Variation S-1 du nb de passages pour TH	Nb d'hospitalisation après passages pour TH	% hospitalisations après passage pour TH	% Variation S-1 du nb d'hopit après passages pour TH
S09-21	1 774,00	-1,17	870,00	49,04	,00
S10-21	2 058,00	16,01	1 016,00	49,37	16,78
S11-21	1 998,00	-2,92	995,00	49,80	-2,07

Analyse tous âges – France entière - Trouble de l'humeur (Diag SAU)

Nombre de passages aux urgences pour Trouble de l'humeur et part d'activité, tous âges, France

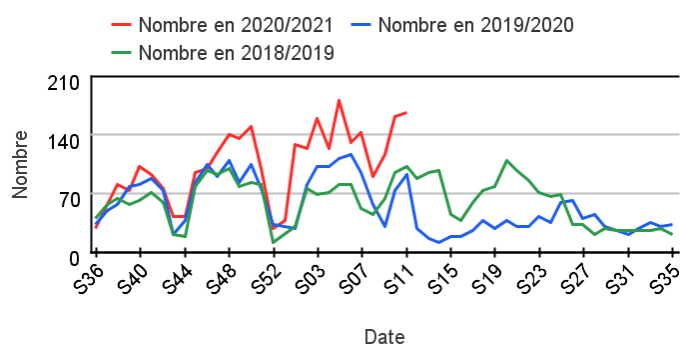


Nombre de passages aux urgences pour Trouble de l'humeur pour les années 2018/19 à 2020/21, tous âges, France

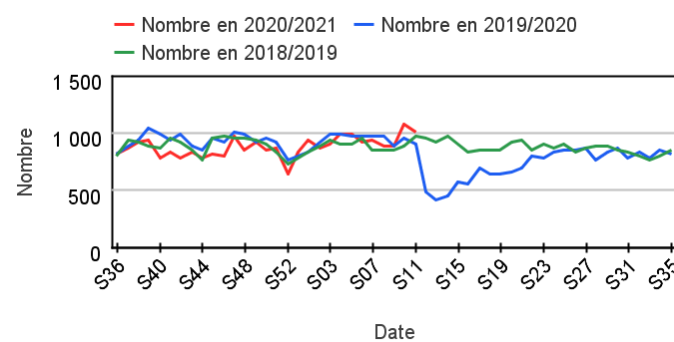


Comparaison aux 2 années antérieures par classe d'âge Trouble de l'humeur (Diag SAU)

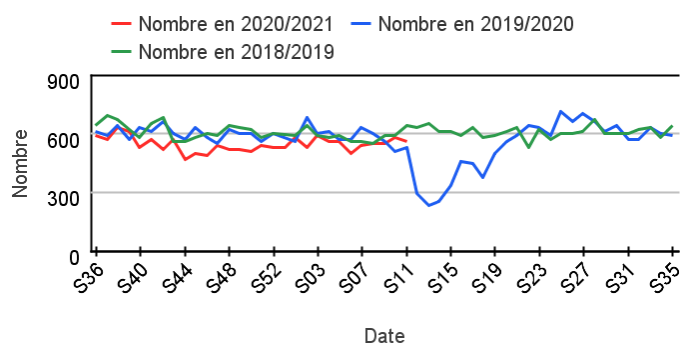
Nombre de passages pour Trouble de l'humeur – Moins de 15 ans - France



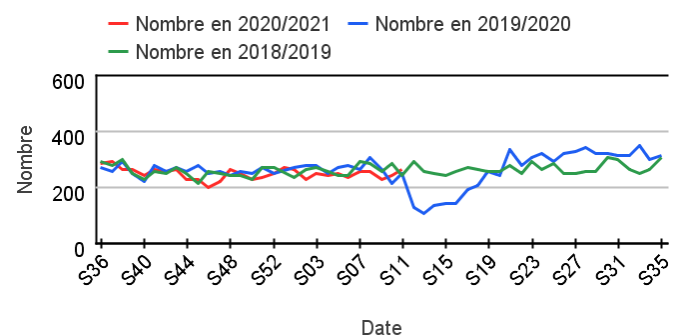
Nombre de passages pour Trouble de l'humeur – 15-44 ans - France



Nombre de passages pour Trouble de l'humeur – 45-64 ans - France



Nombre de passages pour Trouble de l'humeur – 65 ans et plus- France

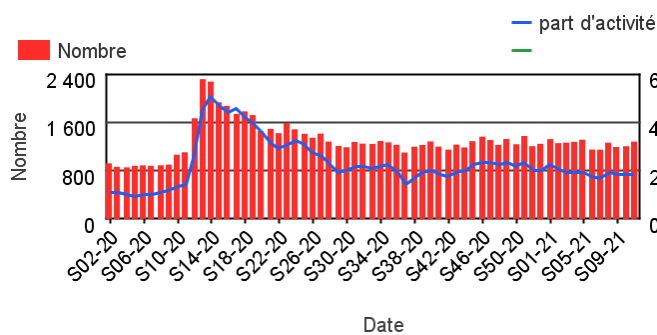


4) Actes médicaux SOS Médecins pour ANGOISSE

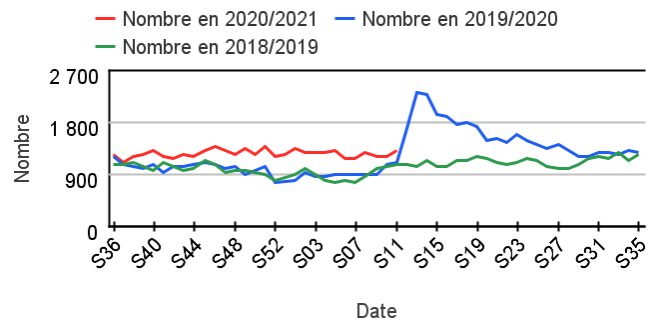
	Nb d'actes pour Angoisse	% de variation S-1 du nb d'actes pour Angoisse
S09-21	1 191,00	-5,63
S10-21	1 204,00	1,09
S11-21	1 281,00	6,40

Analyse tous âges – France entière- Angoisse (Diag SOS)

Nombre d'actes médicaux SOS Médecins pour Angoisse et part d'activité, tous âges, France

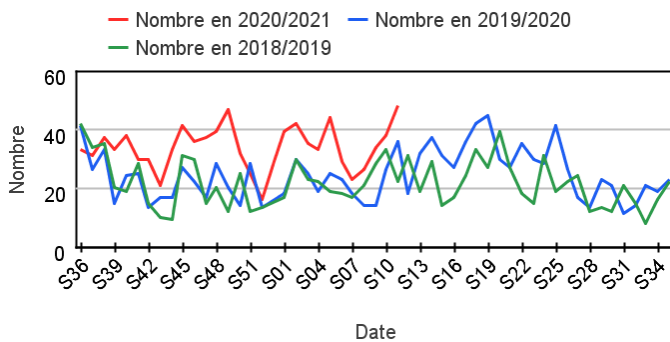


Nombre d'actes médicaux SOS Médecins pour Angoisse pour les années 2018/19 à 2020/21, tous âges, France

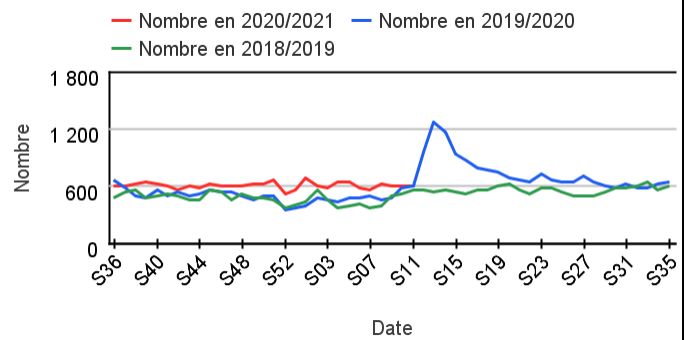


Comparaison aux 2 années antérieures par classe d'âge Angoisse (Diag SOS)

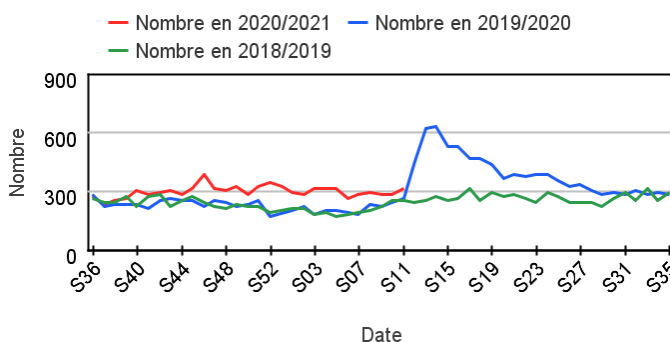
Nombre d'actes SOS Médecins pour Angoisse – Moins de 15 ans - France



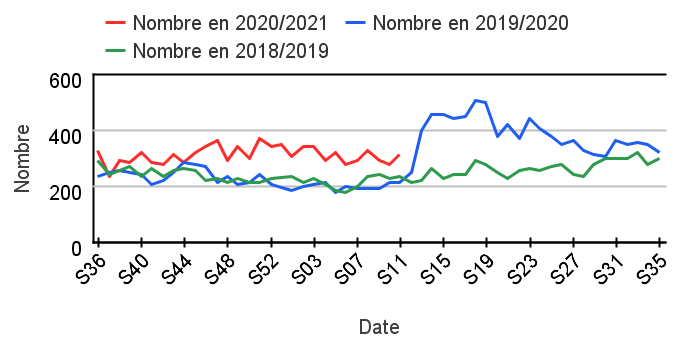
Nombre d'actes SOS Médecins pour Angoisse – 15-44 ans - France



Nombre d'actes SOS Médecins pour Angoisse – 45-64 ans - France



Nombre d'actes SOS Médecins pour Angoisse – 65 ans et plus - France

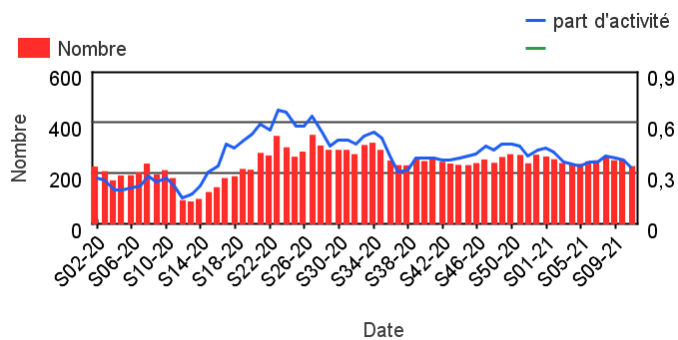


5) Actes médicaux SOS Médecins pour ETAT DEPRESSIF

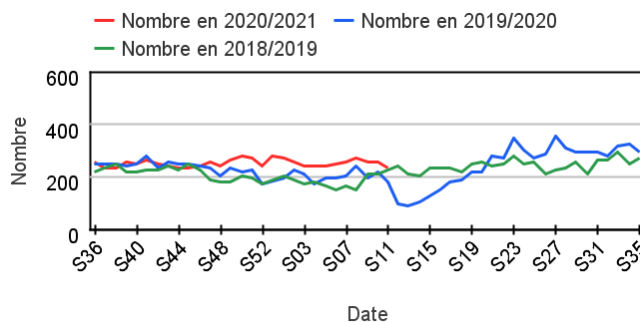
	Nb d'actes pour Etat dépressif	% de variation S-1 du nb d'actes pour Etat dépressif
S09-21	252,00	-5,62
S10-21	255,00	1,19
S11-21	229,00	-10,20

Analyse tous âges – France entière - Etat dépressif (Diag SOS)

Nombre d'actes médicaux SOS Médecins pour Etat dépressif et part d'activité, tous âges, France

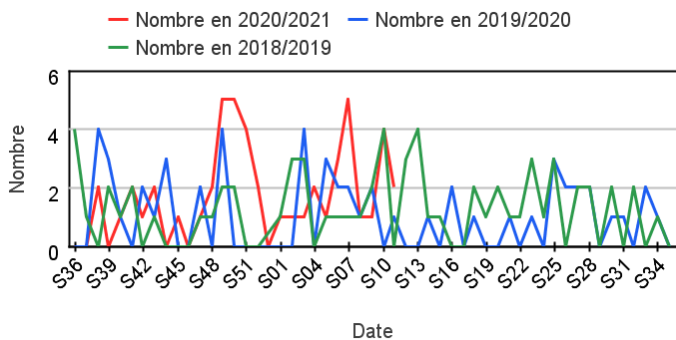


Nombre d'actes médicaux SOS Médecins pour Etat dépressif pour les années 2018/19 à 2020/21, tous âges, France

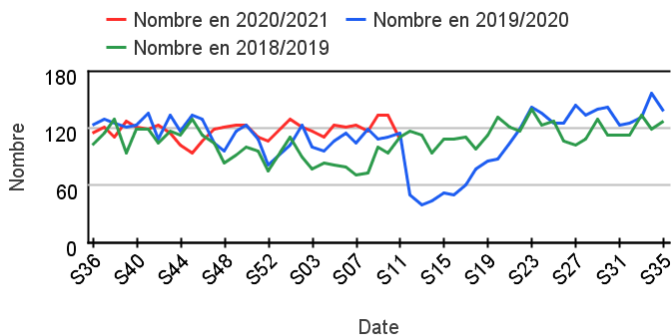


Comparaison aux 2 années antérieures par classe d'âge Etat dépressif (Diag SOS)

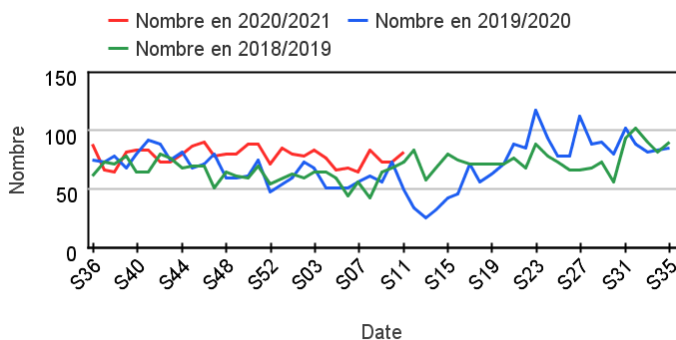
Nombre d'actes SOS Médecins pour Etat dépressif – Moins de 15 ans - France



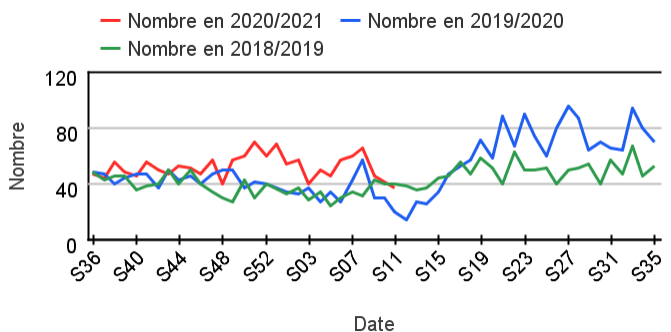
Nombre d'actes SOS Médecins pour Etat dépressif – 15-44 ans - France



Nombre d'actes SOS Médecins pour Etat dépressif – 45-64 ans - France



Nombre d'actes SOS Médecins pour Etat dépressif – 65 ans et plus - France

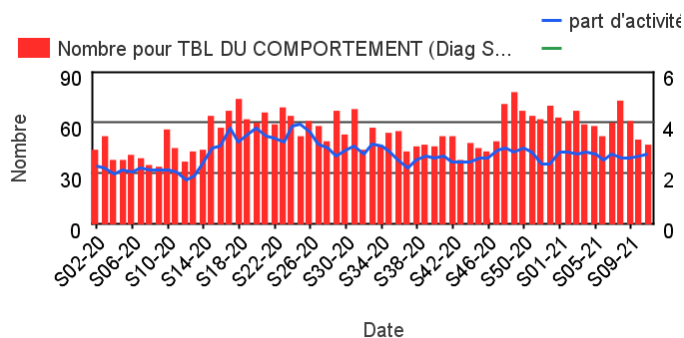


6) Actes médicaux SOS Médecins pour TROUBLE DU COMPORTEMENT

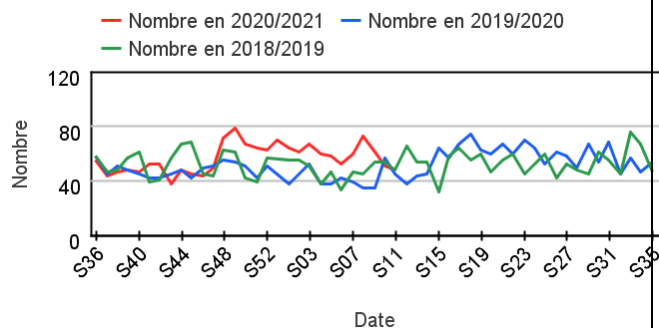
	Nb d'actes pour Trouble du comportement	% de variation S-1 du nb d'actes pour Trouble du comportement
S09-21	61,00	-16,44
S10-21	50,00	-18,03
S11-21	47,00	-6,00

Analyse tous âges – France entière - Trouble du comportement (Diag SOS)

Nombre d'actes médicaux SOS Médecins pour **Trouble du comportement** et part d'activité, **tous âges**, France

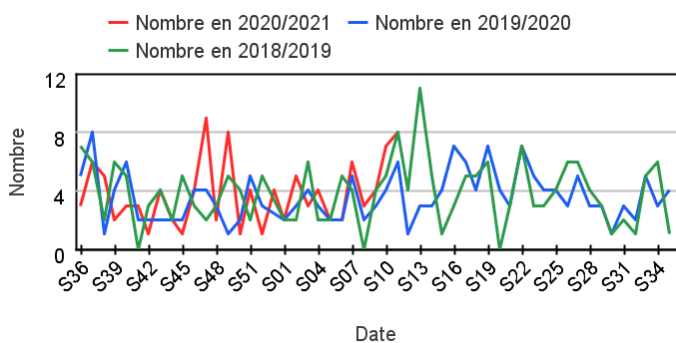


Nombre d'actes médicaux SOS Médecins pour **Trouble du comportement** pour les années 2018/19 à 2020/21, **tous âges**, France

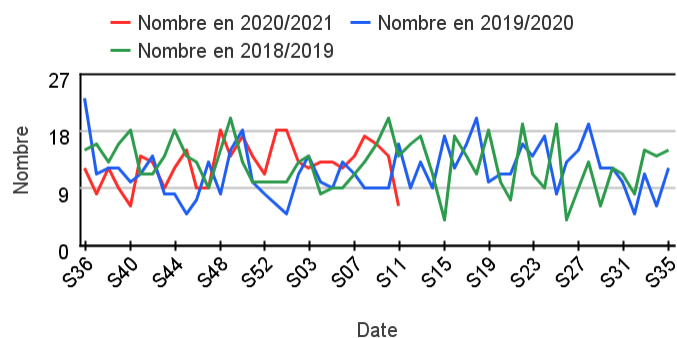


Comparaison aux 2 années antérieures par classe d'âge Trouble du comportement (Diag SOS)

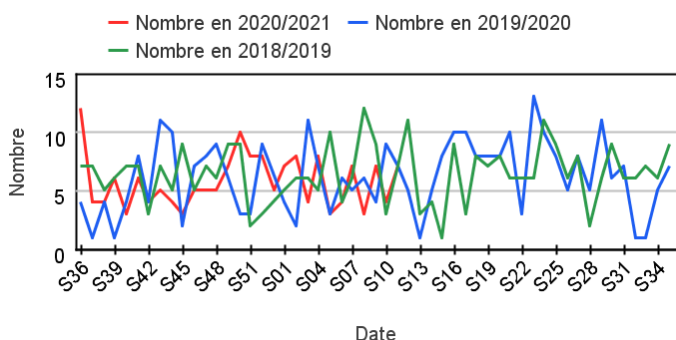
Nombre d'actes SOS Médecins pour **Trouble du comportement – Moins de 15 ans** - France



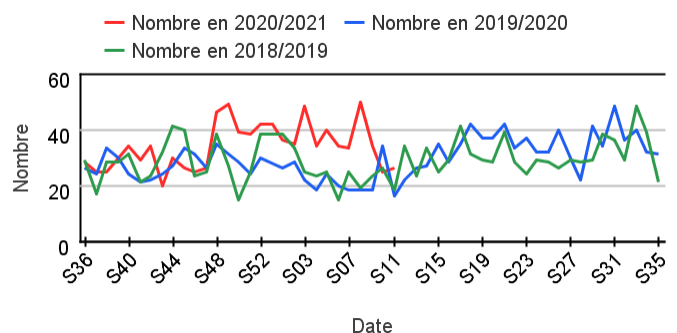
Nombre d'actes SOS Médecins pour **Trouble du comportement – 15-44 ans** - France



Nombre d'actes SOS Médecins pour **Trouble du comportement – 45-64 ans** - France



Nombre d'actes SOS Médecins pour **Trouble du comportement – 65 ans et plus** - France



Indicateurs surveillés

Indicateurs de passages aux urgences : les indicateurs suivis sont construits à partir du diagnostic principal et des diagnostics associés renseignés dans les Résumés de Passage aux Urgences (RPU) des services d'urgences de France participant au réseau OSCOUR®.

Indicateurs d'actes médicaux SOS Médecins : les indicateurs suivis sont construits à partir des diagnostics codés par les médecins des associations SOS Médecins lors des actes médicaux SOS Médecins qui regroupent les visites à domicile et les consultations en centre médical.

Indicateurs surveillés et présentés dans le bulletin		Indicateurs surveillés non présents dans le bulletin
GESTES SUICIDAIRES (DIAG SAU)	p 2	GESTES SUICIDAIRES (DIAG SOS)
TROUBLES ANXIEUX (DIAG SAU)	p 3	STRESS (DIAG SAU)
TROUBLE DE L'HUMEUR (DIAG SAU)	p 4	TROUBLE DES CONDUITES (DIAG SAU)
ANGOISSE (DIAG SOS)	p 5	TROUBLE DU COMPORTEMENT (DIAG SOS)
ETAT DEPRESSIF (DIAG SOS)	p 6	VIOLENCE / AGRESSIVITE (DIAG SOS)
TROUBLE DU COMPORTEMENT (DIAG SOS)	p 7	ALCOOL (DIAG SAU)
		ALCOOL (DIAG SOS)
		TROUBLE DU SOMMEIL (DIAG SOS)

Méthodologie

- En 2020, le réseau Oscour® compte 680 services d'urgences et couvre 93% des passages aux urgences de France. L'ensemble des régions Métropoles et Outre-Mer (à l'exception de la Martinique) sont couvertes.
- Consolidation des données Oscour®** : Les données des passages aux urgences sont transmises à J+1 du passage et mises à jour chaque jour jusqu'à J+7. En théorie elles peuvent donc être consolidées pendant 7 jours après les passages. Cette consolidation s'applique sur le nombre de passages transmis et le codage diagnostique de ces passages. En moyenne 92% des passages sont transmis à J+1, 99% à J+2 et 100% à J+3. Le taux de codage diagnostique est d'en moyenne environ 81% après consolidation et d'en moyenne 75% à J+1, 79% à J+2 et 80% à J+3. On peut donc considérer que les données sont quasiment consolidées dès J+2.
- Tous les graphiques et tableaux sont construits à partir d'un **échantillon d'établissements constant** sur la période analysée. Cela permet lors de l'interprétation des données de s'affranchir des interruptions variables de données d'un jour à l'autre, qui peuvent survenir en cas d'interruptions ponctuelles et temporaires de transmission d'un ou plusieurs établissements (pour des problèmes techniques principalement). Il se peut que le nombre d'établissements constituant l'échantillon constant, varie d'une période à l'autre, entraînant de fait un décalage dans les effectifs présentés.
- Pour les passages aux urgences, les **pourcentages d'hospitalisations** sont calculés à partir du nombre d'hospitalisations après passage aux urgences pour un indicateur donné parmi l'ensemble des passages aux urgences de cet indicateur.
- En 2018, les **données SOS Médecins** sont disponibles pour 62 des 63 associations SOS Médecins réparties sur l'ensemble du territoire. L'ensemble des régions Métropoles et Outre-Mer (à l'exception de la Guadeloupe et de la Guyane) sont couvertes.

| Remerciements |

Nous remercions l'ensemble de nos partenaires contribuant à la surveillance syndromique par le réseau OSCOUR® :

- les établissements adhérant au réseau OSCOUR®
- la Société Française de Médecine d'Urgence (SFMU)
- les Observatoires Régionaux des Urgences
- les plateformes régionales centralisant et transmettant les Résumés de Passage aux Urgences
- les associations SOS Médecins

| Pour plus d'informations |

- **Sur la surveillance de l'épidémie de COVID-19 :**
[Dossier thématique : Infection à coronavirus](#)
[Points épidémiologiques COVID-19](#)
- **Sur les sources de données Oscour® et SOS Médecins :**
[Bulletins SURSAUD® \(SOS médecins, OSCOUR, Mortalité\)](#)
- **Sur la surveillance de la Santé mentale :**
[CoviPrev : une enquête pour suivre l'évolution des comportements et de la santé mentale pendant l'épidémie de COVID-19](#)

Rappelons qu'en présence de signes de dépression (tristesse, perte d'intérêt, d'énergie) ou d'anxiété (tension, irritabilité), il est important de s'informer et d'en parler afin d'être conseillé sur les aides et les solutions disponibles. Il ne faut pas hésiter à en parler à ses proches et à prendre conseil auprès de son médecin ou à appeler le **0 800 130 00** pour demander à être orienté vers une écoute ou un soutien psychologique.

- **Pour plus d'information sur la santé mentale et les ressources disponibles :**
<https://www.psycom.org/>
<https://www.santepubliquefrance.fr/coronavirus/sante-mentale>

Directrice de la publication

Pr Geneviève CHENE

Santé Publique France

Rédacteurs :

Dr Céline CASERIO-SCHÖNEMANN

Cécile FORGEOT

Dr Marie-Michèle THIAM

Isabelle PONTAIS

Anne FOUILLET

Yann LE STRAT, responsable de la direction DATA

Contributeurs :

DMNTT : A. Gallay, E. Bauchet, I. Khireddine, N. Regnault

DPPS : E. Rolland du Roscoat, I. Gillaizeau

Diffusion

Santé publique France

Direction DATA

12 rue du Val d'Osne

94415 Saint-Maurice Cedex

Tél. : 01 41 79 67 20

Retrouvez nous sur :

www.santepubliquefrance.fr

Twitter : @sante-prevention