

## ENQUÊTE COVIPREV

Depuis le 23 mars 2020, Santé publique France, en lien avec l'institut de sondage BVA, réalise l'enquête CoviPrev pour suivre l'évolution de la santé mentale et l'adoption des comportements de prévention dans le contexte de l'épidémie de Covid-19. Pour chaque vague d'enquête, un échantillon national représentatif de 2 000 personnes âgées de 18 ans et plus est interrogé par Internet.

+ d'info : [www.santepubliquefrance.fr](http://www.santepubliquefrance.fr)

# Comment évolue l'adhésion à la vaccination et aux gestes barrières contre la Covid-19 ?

Résultats de la vague 25 de l'enquête CoviPrev (21-28 juin 2021)

## Indicateurs clés des comportements de prévention des Français lors de la vague 25 (21-28 juin 2021)

**77 %** des répondants **sont favorables** à la vaccination contre la Covid-19 : ils ont soit déjà reçu une première dose du vaccin, soit ont l'intention de le faire prochainement.

**70 %** des répondants déclarent systématiquement **porter le masque en public**.

**66 %** des répondants déclarent **saluer sans serrer la main et éviter les embrassades**.

**61 %** des répondants déclarent **se laver régulièrement les mains**.

**37 %** des répondants évitent les **regroupements et réunions en face-à-face avec des proches**.

## ► Évolution de l'acceptabilité de la vaccination contre la Covid-19

• **En vague 25 (21-28 juin)**, 77 % des personnes interrogées répondaient soit être vaccinées (64 %), soit vouloir certainement ou probablement se faire vacciner contre la Covid-19, dès que cela serait possible (proportion stable par rapport à mai) **Figure 1**.

• **Une stabilisation de l'adhésion vaccinale** depuis la vague 24 (mois de mai) peut être constatée pour l'ensemble des classes d'âge, avec une légère tendance à la baisse chez les 25-34 ans et les 65 ans et plus **Figure 2**.

• **Les personnes ayant un enfant âgé entre 12 et 18 ans** sont 63 % à être favorables à le faire vacciner.

• **Les profils de personnes les plus favorables à la vaccination** sont :

- Les hommes à 81 %
- Les personnes âgées de 65 ans et plus à 91 %
- Les CSP+ à 84 %
- Les personnes qui perçoivent la Covid-19 comme grave à 89 %

Figure 1. Évolution de la vaccination et des intentions de se faire vacciner contre la COVID-19 (% pondérés). Enquête CoviPrev (vague 25 : 21-28 juin 2021), France métropolitaine

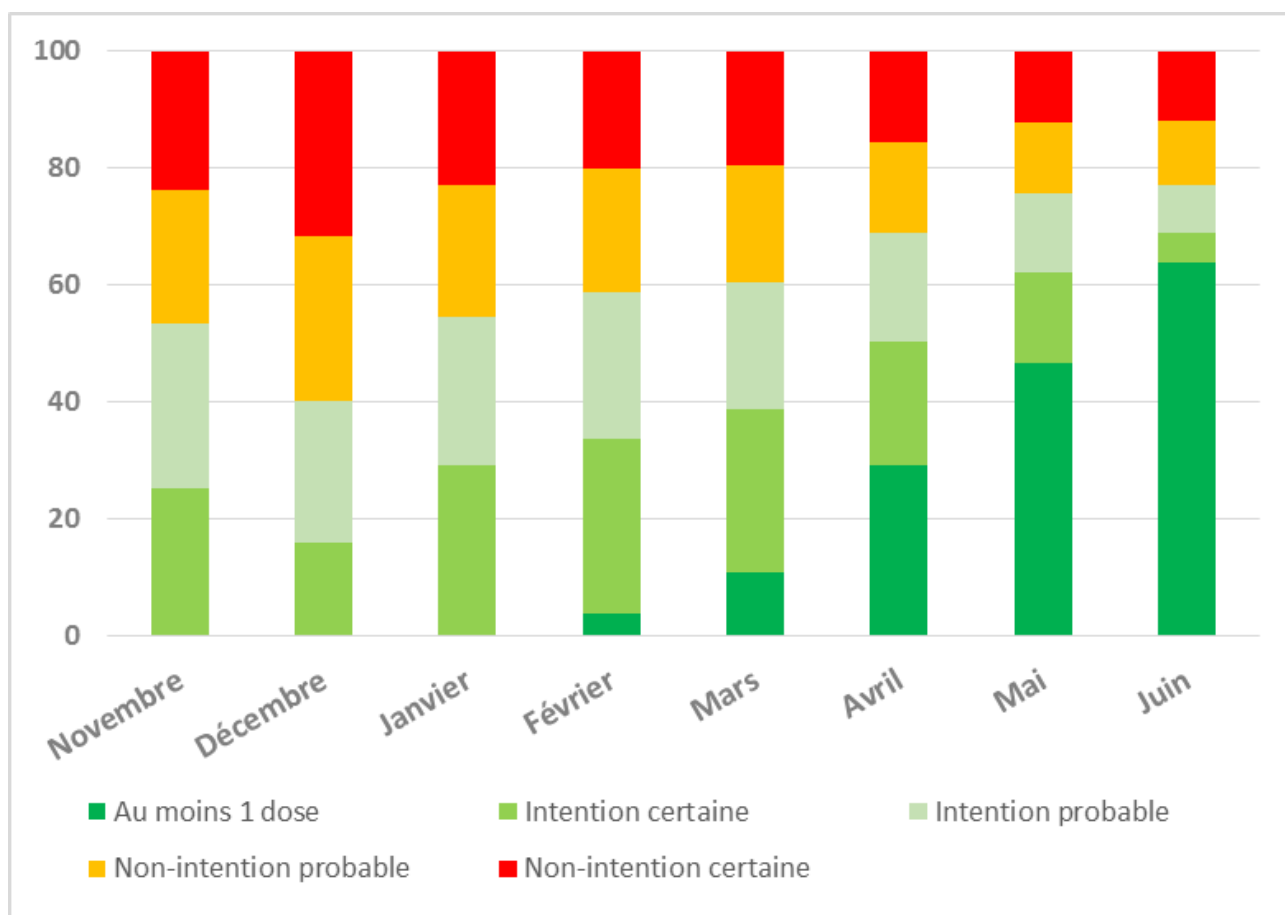
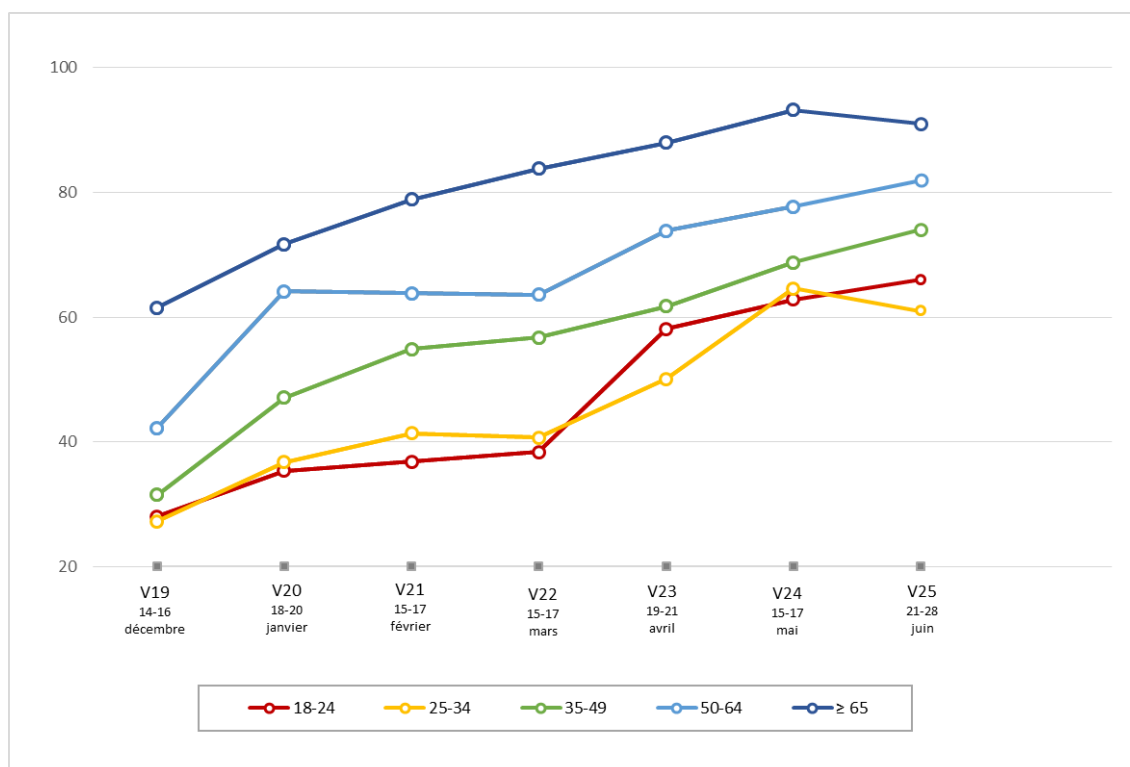


Figure 2. Évolution de la vaccination et des intentions de se faire vacciner contre la COVID-19 selon les classes d'âge (% pondérés). Enquête CoviPrev (vague 25 : 21-28 juin 2021), France métropolitaine

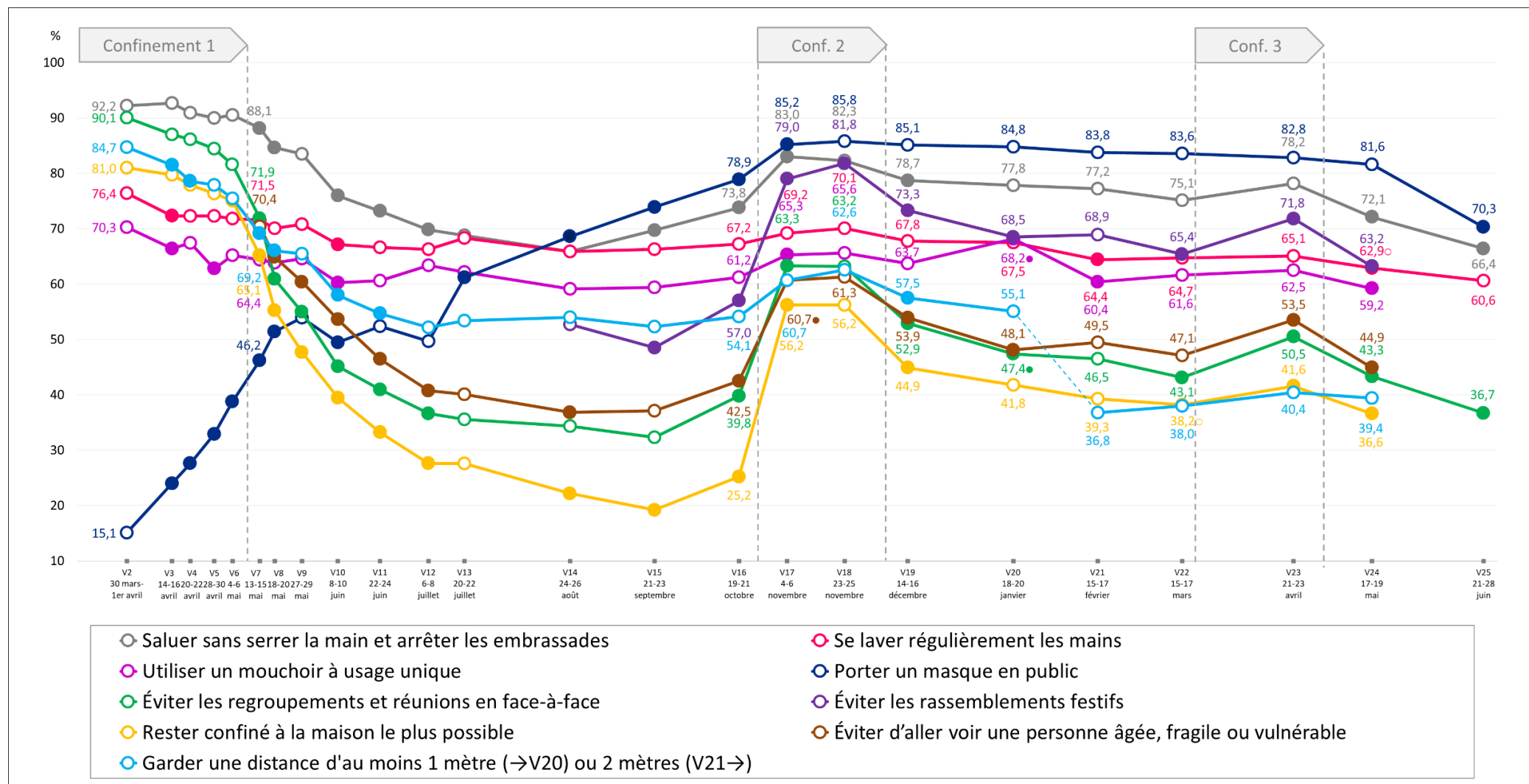


Pour en savoir + sur la vaccination, consulter [Vaccination Info Service](#)

## ► Évolution des indicateurs d'adhésion aux mesures barrières

- **En vague 25 (21-28 juin 2021)**, une baisse de l'adoption des gestes de prévention mesurés est observée par rapport à la vague 24 (17-19 mai). Le nombre moyen de ces gestes systématiquement adoptés est semblable à celui mesuré à la même période en 2020 (22-24 juin) [Figure 3](#).
- **En vague 25 (21-28 juin 2021)**, le lavage systématique des mains reste à un niveau plutôt élevé et stable par rapport à mai 2021 et légèrement inférieur à celui observé en juin 2020 (61 % en V25 vs 66 % en V11) [Figure 3](#).
- **La prévalence du respect systématique des mesures** en lien avec l'interaction sociale, correspondant au fait de saluer sans serrer la main et d'éviter les regroupements en face-à-face avec des proches, est en baisse significative par rapport à mai 2021 et est également inférieure à la prévalence observée en juin 2020 (66 % vs 73 % de personnes évitent les regroupements en face-à-face avec des proches) [Figure 3](#).
- **En vague 25, les populations adoptant moins systématiquement** les mesures de prévention sont le plus souvent les hommes, les jeunes de 18 à 34 ans et les personnes ayant un faible niveau de littératie en santé.
- **Les personnes qui ne présentent pas de risque** de développer une forme grave de Covid-19 n'adoptent pas moins de mesures de prévention.
- **Le nombre moyen de mesures de prévention adoptées** est significativement plus faible chez les personnes n'ayant pas l'intention de se faire vacciner comparé à ceux qui le sont ou bien qui ont l'intention de le faire.

Figure 3. Fréquences de l'adoption systématique déclarée des mesures de prévention et évolutions (% pondérés). Enquête CoviPrev (vague 25 : 21-28 Juin 2021), France métropolitaine



Notes de lecture. Évolutions testées entre échantillons comparables en termes de sexe, âge, CSP, taille d'agglomération et région d'habitation. Lorsqu'une marque (rond) est pleine, la proportion est significativement différente de celle de la vague précédente, test de Wald ajusté,  $p < 0,05$ .

**Rendez-vous dans un mois pour le prochain point sur l'enquête CoviPrev !**