

ENQUÊTE COVIPREV

Depuis le 23 mars 2020, Santé publique France, en lien avec l'institut de sondage BVA, réalise l'enquête CoviPrev pour suivre l'évolution de la santé mentale et l'adoption des comportements de prévention dans le contexte de l'épidémie de Covid-19. Pour chaque vague d'enquête, un échantillon national représentatif de 2 000 personnes âgées de 18 ans et plus est interrogé par Internet.

+ d'info : www.santepubliquefrance.fr

Vaccination - Passe sanitaire - Contact-tracing – Gestes barrières

Comment évolue l'adhésion des Français aux mesures de prévention contre la Covid-19 ?

Résultats de la vague 27 de l'enquête CoviPrev (31 août - 7 septembre 2021)

► Indicateurs clés des comportements de prévention des Français lors de la vague 27 (31 août - 7 septembre) et comparaison avec la vague de juillet 2021

87 % (+3 %) des répondants **sont favorables** à la vaccination contre la Covid-19 : ils ont soit déjà reçu au moins une première dose du vaccin, soit ont l'intention de le faire.

77 % (+4 %) des parents d'enfants de 12 à 18 ans **sont favorables** à leur vaccination contre la Covid-19.

60 % des répondants sont favorables à la **mise en place du passe sanitaire**.

68 % (=) des répondants déclarent systématiquement **porter le masque en public**.

58 % (-3 %) des répondants déclarent **saluer sans serrer la main et éviter les embrassades**.

58 % (-2 %) des répondants déclarent **se laver régulièrement les mains**.

33 % (+1 %) des répondants évitent les **regroupements et réunions en face-à-face avec des proches**.

► Évolution de l'acceptabilité de la vaccination contre la Covid-19

• **En vague 27 (31 août - 7 septembre)**, 87 % des personnes interrogées répondaient soit avoir au moins débuté la vaccination (84 %), soit vouloir certainement ou probablement se faire vacciner contre la Covid-19 : cette proportion est en hausse par rapport à juillet **Figure 1**.

• **L'augmentation de l'adhésion vaccinale (avoir débuté la vaccination ou vouloir le faire) se poursuit.** Cette adhésion stagne chez les 65 ans et plus depuis mai, mais son **augmentation** est toujours significative chez les jeunes de 18 à 24 ans. La différence d'adhésion selon la classe d'âge se réduit (86% à 91% d'adhésion à la vaccination), hormis chez les 25-34 ans (79% d'adhésion) **Figure 2**.

• **Les personnes ayant un enfant âgé entre 12 et 18 ans** étaient 77 % à être favorables à leur vaccination. Parmi elles, 27% répondaient l'avoir déjà débutée chez leur enfant.

• **Les profils de personnes les plus favorables à la vaccination** sont **les personnes âgées de 65 ans et plus** à 91 %, **les CSP+** à 91 %, et **les personnes qui perçoivent la Covid-19 comme grave** à 94 %.

Les raisons de non-vaccination les plus évoquées chez les personnes déclarant ne pas avoir l'intention de se faire vacciner étaient :

- **Les nouveaux vaccins ne sont pas sûrs** pour 73 %.
- **Les informations exprimées dans les médias sur la sécurité et l'efficacité des vaccins sont contradictoires** pour 51 %.
- **Ce n'est pas efficace pour empêcher la propagation de l'épidémie** pour 44 %.

Les personnes déclarant ne pas avoir l'intention de se faire vacciner **étaient prêtes à changer d'avis s'il y avait** :

- **Des informations qui prouvent l'efficacité et la sûreté du vaccin** pour 22 %.
- **Un retour à une vie plus normale** pour 8 %.
- **Aucune raison susceptible de faire changer d'avis** pour 60 %.

Figure 1. Évolution de la vaccination et des intentions de se faire vacciner contre la COVID-19 (% pondérés). Enquête CoviPrev (vague 27 : 31 août - 7 septembre), France métropolitaine

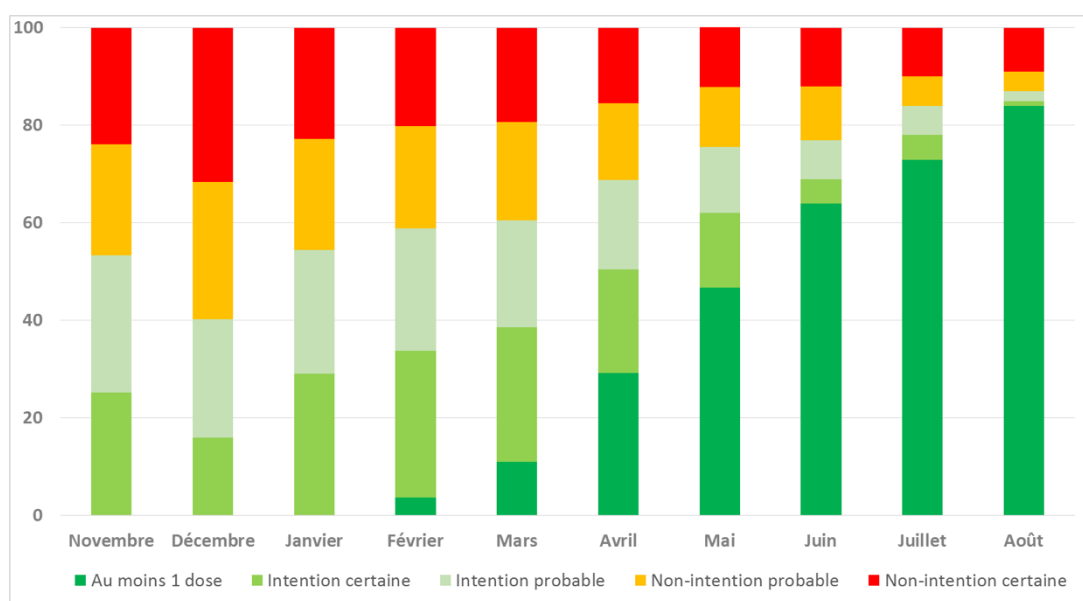
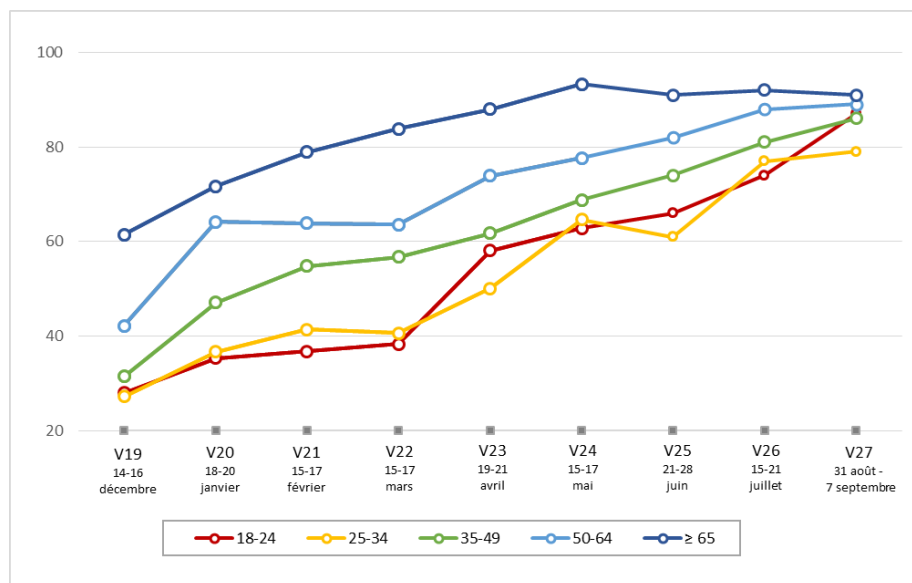


Figure 2. Évolution de l'adhésion vaccinale contre la COVID-19 (vaccination au moins démarrée et intentions de le faire) selon les classes d'âge (% pondérés). Enquête CoviPrev (vague 27: 31 août - 7 septembre), France métropolitaine



IMPACT DU PASSE SANITAIRE ET DU NON-REMBOURSEMENT DES TESTS DE DÉPISTAGE SUR LA VACCINATION

Parmi les 87% personnes déjà vaccinées ou ayant l'intention de le faire, 26 % déclaraient avoir été décidées par la mise en place du passe sanitaire. Parmi les 13 % de personnes non-vaccinées, 70% déclaraient qu'elles ne se rendraient pas ou plus dans les lieux où le passe sanitaire serait obligatoire, 20% qu'elles paieraient les tests chaque fois qu'elles en auraient besoin (dont 8% sans limiter leurs sorties), et 9% déclaraient qu'elles se feraient vacciner contre la Covid-19 ; chez les personnes non-vaccinées âgées de 18 à 24 ans cette proportion atteint 20%. Enfin, les personnes en catégorie socio-professionnelle inférieure et celles évoquant une situation financière difficile sont près de 80% à déclarer qu'elles n'iraient plus dans les lieux où le passe sanitaire serait obligatoire.

Pour en savoir + sur la vaccination contre la Covid-19, consulter [Vaccination Info Service](#)

► Acceptabilité de la mise en place du passe sanitaire

- En vague 27 (31 août - 7 septembre), 60 % des personnes interrogées répondaient être favorables à la mise en place du passe sanitaire. Parmi les 81 % déclarant avoir le passe sanitaire, 74 % l'avaient grâce à un schéma vaccinal complet.

- Parmi les 373 personnes (19 %) n'ayant pas le passe sanitaire, 47 % déclaraient ne pas y être favorables et 34 % ne pas en avoir besoin dans l'immédiat.

Les raisons les plus évoquées chez les personnes déclarant ne pas être favorables au passe sanitaire étaient :

- « La restriction des libertés individuelles » pour 65 %.
- « C'est une mesure pour obliger les personnes à se faire vacciner contre la Covid-19 » pour 62 %.
- « Ça exclut et stigmatise les personnes ne voulant pas se faire vacciner contre la Covid-19 » pour 53 %.

- 52 % des personnes n'ayant pas le passe sanitaire déclaraient que celui-ci n'avait pas d'impact sur leurs sorties.

► Évolution des indicateurs de contact-tracing

- **En vague 27 (31 août - 7 septembre)**, 92 % des personnes déclaraient s'isoler en cas d'apparition de symptômes de la COVID-19 et dans l'attente de la réception des résultats du test.
- **En cas de test positif, l'isolement est beaucoup moins accepté en l'absence de symptômes** (79 %) qu'en présence de symptômes (93 %).
- **En cas de test positif**, 11 % des personnes **refuseraient de communiquer le nom de leurs personnes-contacts** à l'Assurance Maladie. Cette proportion atteint 14 % lorsqu'il s'agit de **personnes-contacts qu'elles savent vaccinées**.

Par rapport au reste de la population, les **personnes n'ayant pas l'intention de se faire vacciner contre la COVID-19 montrent une moindre adhésion à l'isolement et à l'identification de leurs personnes-contacts** :

- Ces personnes refuseraient davantage de **communiquer le nom de leurs personnes-contacts** à l'Assurance Maladie (**25 % vs 9 % des personnes ayant reçu au moins une dose de vaccin**).
- Ces personnes s'isoleraient moins fréquemment en cas de test positif, que ce soit avec symptômes (**85 % vs 95 %**) ou sans symptômes (**71 % vs 80 %**).

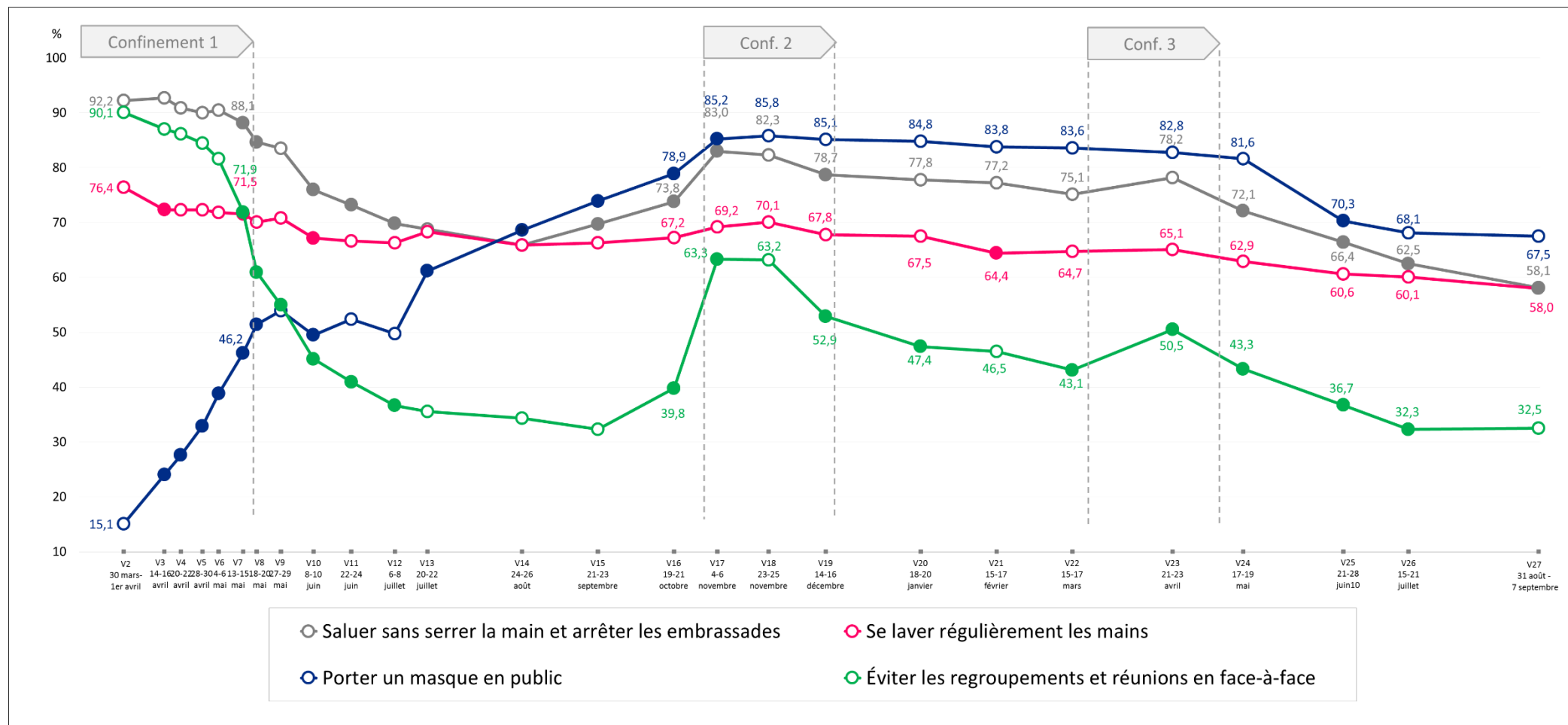
Dans un contexte où une majorité des cas sont actuellement des personnes non vaccinées, **cela peut représenter un frein à la décroissance de l'épidémie**. Ces éléments rappellent ainsi que le succès de la stratégie Tester-Alerte-Protéger dépend entre autres de l'adhésion de la population à l'isolement et à la déclaration de leurs contacts à risque.

Pour en savoir + sur le contact-tracing, consulter le [Bilan de la semaine](#)

► Évolution des indicateurs d'adhésion aux gestes barrières

- **En vague 27 (31 août - 7 septembre)**, une stabilisation de l'adoption des gestes de prévention est observée par rapport à la vague 26 (15-21 juillet) [Figure 3](#).
- **En vague 27**, le lavage systématique des mains poursuit sa diminution depuis avril 2021 ; il est significativement inférieur à celui observé en juillet 2020 (58 % en V27 vs 66 % en V14). Après une diminution marquée au mois de juin (en lien probable avec l'arrêt de l'obligation du port du masque à l'extérieur), le port du masque systématique en public se stabilise autour de 68 % en août. Son adoption systématique est similaire en août 2020 et 2021 [Figure 3](#). Son utilisation systématique dans les lieux publics fermés est en baisse par rapport à juillet (87 % vs 91 %), et stabilisé autour de 50 % depuis février 2021 en présence de personnes vulnérables. En vague 27, 46 % des répondants déclarent aérer leur logement toutes les heures pendant quelques minutes, soit une augmentation de 6 points par rapport à mai.
- **La prévalence du respect systématique des mesures** correspondant au fait de saluer sans serrer la main est en baisse significative par rapport à juillet 2021 et est également inférieure à la prévalence observée en août 2020 (58 % vs 66 % qui déclarent saluer sans se serrer la main et éviter les embrassades). Le fait d'éviter les regroupements en face-à-face avec des proches s'est stabilisé pour la première fois en août autour de 33 %, suite à une diminution constante depuis avril [Figure 3](#).
- **En vague 27, les populations adoptant moins systématiquement** les mesures de prévention sont le plus souvent les hommes, les jeunes de 18 à 34 ans et les personnes n'ayant pas l'intention de se faire vacciner. **Après ajustement sur l'âge, les personnes vaccinées déclaraient en vague 27 une moindre adoption systématique du lavage des mains (OR = 0,88) de se saluer sans se serrer la main (OR = 0,66), ainsi que d'éviter les regroupements et réunions en face à face (OR = 0,54)**. En revanche, les personnes vaccinées déclaraient toujours l'adoption systématique du port du masque et l'aération de leur logement toutes les heures dans une proportion supérieure aux **personnes non-vaccinées**.

Figure 3. Fréquences de l'adoption systématique déclarée des mesures de prévention et évolutions (% pondérés). Enquête CoviPrev (vague 27, 31 août - 7 septembre 2021), France métropolitaine



Notes de lecture. Évolutions testées entre échantillons comparables en termes de sexe, âge, CSP, taille d'agglomération et région d'habitation. Lorsqu'une marque (rond) est pleine, la proportion est significativement différente de celle de la vague précédente, test de Wald ajusté, $p < 0,05$.

Rendez-vous dans un mois pour le prochain point sur l'enquête CoviPrev !

Citer ce document : Comment évolue l'adhésion des Français aux mesures de prévention contre la Covid-19 ? / Résultats de la vague 27 de l'enquête CoviPrev (31 août – 7 septembre 2021) Le point sur. 17 septembre 2021. Saint-Maurice : Santé publique France, 5 p. Directrice de publication : Pr Geneviève Chêne. Dépôt légal : 17 septembre 2021.