

ENQUÊTE COVIPREV

Depuis le 23 mars 2020, Santé publique France, en lien avec l'institut de sondage BVA, réalise l'enquête CoviPrev pour suivre l'évolution de la santé mentale et l'adoption des comportements de prévention dans le contexte de l'épidémie de Covid-19. Pour chaque vague d'enquête, un échantillon national représentatif de 2 000 personnes âgées de 18 ans et plus est interrogé par Internet.

+ d'info : www.santepubliquefrance.fr

Vaccination – Passes sanitaire et vaccinal – Gestes barrières

Comment évolue l'adhésion des Français aux mesures de prévention contre la Covid-19 ?

Résultats de la vague 31 de l'enquête CoviPrev (11-18 janvier 2022)

► Indicateurs clés des comportements de prévention des Français lors de la vague 31 (11-18 janvier 2022) et comparaison avec la vague précédente (30 novembre - 7 décembre 2021)

81 % (+3 %) des répondants **sont favorables** à une dose de rappel contre la Covid-19 et 61 % l'ont déjà reçue

79 % des parents d'enfants de 12 à 17 ans et **33 %** des parents d'enfants de 5 à 11 ans **sont favorables** à leur vaccination contre la Covid-19: ils l'ont déjà débutée pour respectivement 57 % et 5 % d'entre eux.

73 % (+3 %) des répondants déclarent systématiquement **porter le masque en public**.

43 % des répondants **ayant reçu une dose de rappel** l'ont faite pour conserver leur passe sanitaire.

58 % des répondants sont favorables **à la mise en place du passe vaccinal**.

► Évolution de l'acceptabilité de la vaccination contre la Covid-19

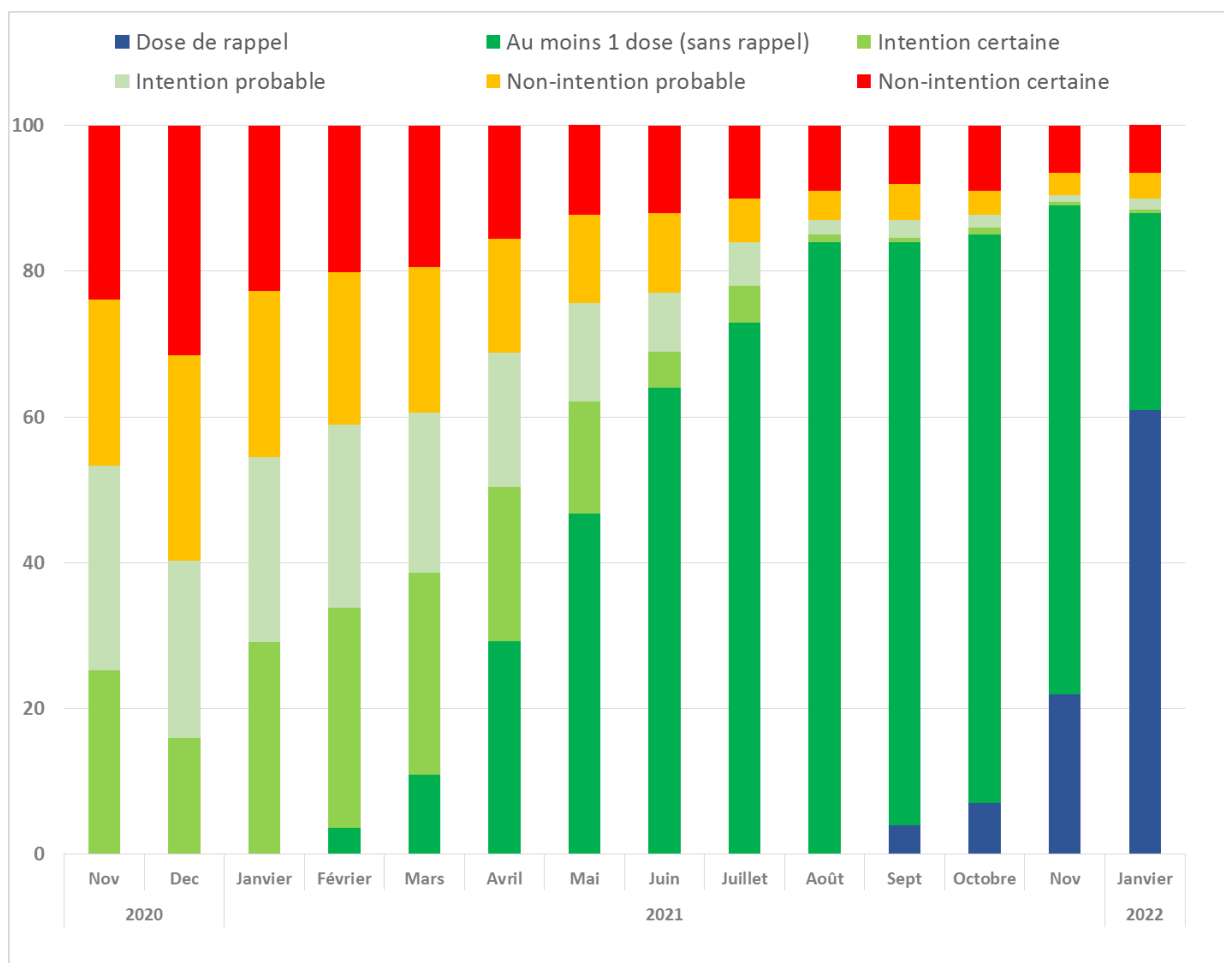
• **En vague 31 (11-18 janvier 2022)**, 10% des participants n'avaient pas l'intention de se faire vacciner contre la Covid-19, proportion stable comparée à la dernière vague. 85 % des personnes interrogées répondaient avoir une primo-vaccination complète, et 61 % avoir reçu la dose de rappel (Figure 1). Pour rappel, les couvertures vaccinales étaient respectivement de 90 % et 62 % pour les adultes en métropole, au 18 janvier 2022.

• **L'adhésion vaccinale (avoir débuté la vaccination ou vouloir le faire) est stabilisée dans toutes les classes d'âge.** Elle varie de 82 % (25-34 ans) à 95 % (65 ans et +) et cette différence d'adhésion selon la classe d'âge est semblable depuis septembre.

• **Les parents ayant un enfant âgé entre 12 et 17 ans (n=331)** étaient 79 % à être favorables à leur vaccination. Cette proportion était supérieure chez les parents de 40 ans et plus (83 %), vivant en milieu rural ou semi-rural (83 %), les parents déjà vaccinés avec au moins une dose (89 %), ainsi que chez ceux percevant la Covid-19 comme grave (85 %). **Parmi l'ensemble des parents d'enfants de 12 à 17 ans, 57 % déclaraient que leur enfant avait déjà reçu une dose de vaccin.**

• **Parmi les parents d'enfants âgés de 5 à 11 ans (n=354)**, 33 % étaient favorables à leur vaccination. Cette proportion était supérieure chez les CSP+ (40 %), les parents déjà vaccinés avec au moins une dose (39 %), ainsi que chez ceux percevant la Covid-19 comme grave (46 %). **Parmi l'ensemble des parents d'enfants de 5 à 11 ans, 5 % déclaraient que leur enfant avait déjà reçu une dose de vaccin.**

Figure 1. Évolution de la vaccination et des intentions de se faire vacciner contre la Covid-19 (% pondérés)

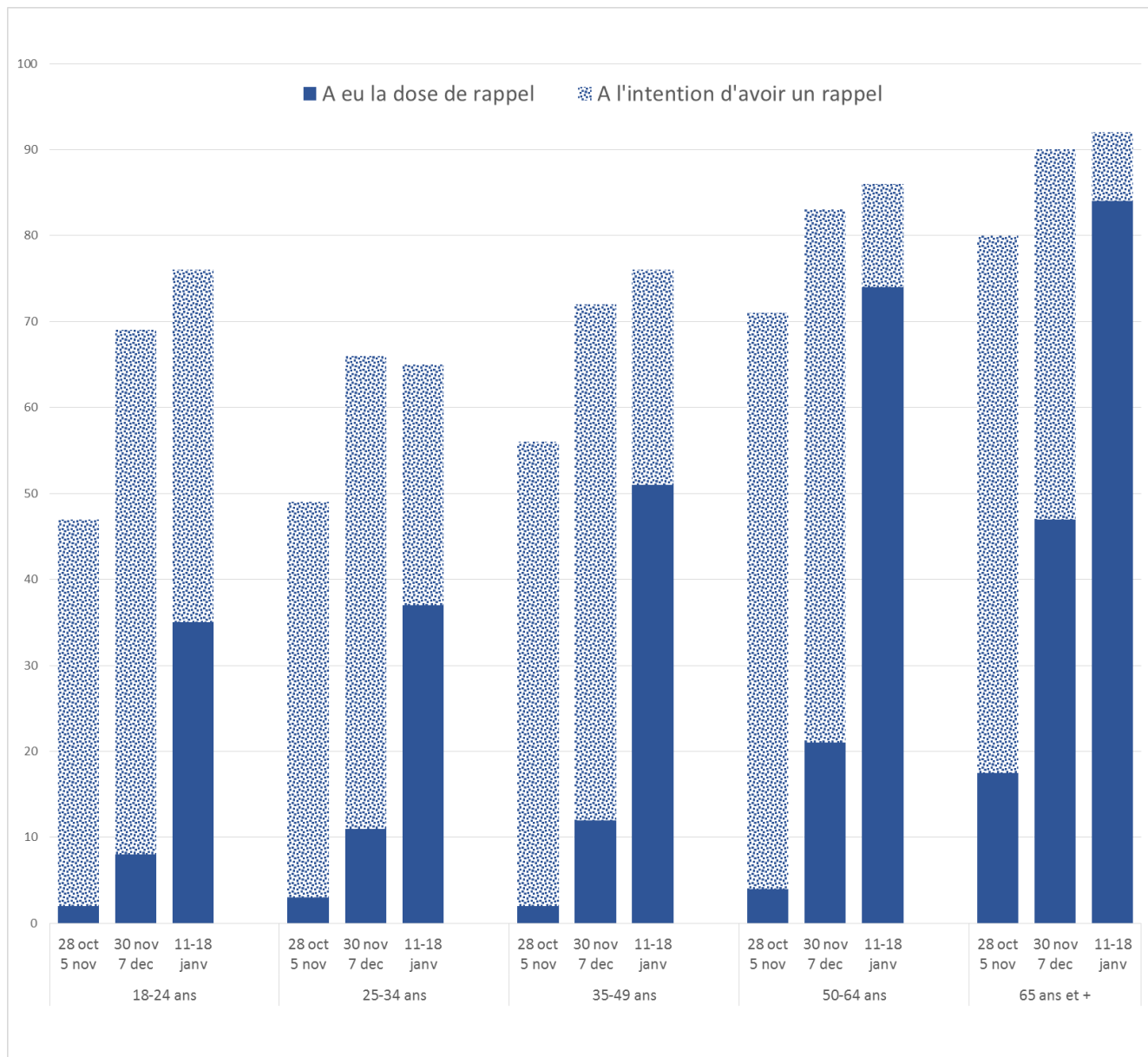


Source : Enquête CoviPrev (vague 31, 11-18 janvier 2022), France métropolitaine

● **En vague 31, 81 % des personnes interrogées étaient favorables à la dose de rappel, et répondaient soit l'avoir déjà reçue (61 %), soit avoir l'intention de la recevoir (20 %).** Cette proportion augmente par rapport aux vagues précédentes où l'adhésion au rappel atteignait 64 % début novembre et 78 % début décembre. En janvier 2022, l'adhésion au rappel est supérieure chez les hommes (83 %), les 65 ans et + (92 %), les CSP+ (86 %), ainsi que chez les personnes percevant la Covid-19 comme grave (91 %).

● **En janvier 2022, l'adhésion à la dose de rappel augmente significativement dans toutes les tranches d'âge par rapport à début novembre 2021** mais elle diffère selon les âges considérés ; **elle varie de 66 % chez les 25-34 ans et de 92 % chez les 65 ans et plus.** Les différences selon la classe d'âge sont comparables entre décembre 2021 et janvier 2022. (Figure 2).

Figure 2. Évolution de l'adhésion vaccinale à la dose de rappel contre la Covid-19 (dose de rappel reçue et intentions de le faire) selon les classes d'âge (% pondérés)



Source : Enquête CoviPrev (vague 31, 11-18 janvier 2022), France métropolitaine

Pour en savoir + sur la vaccination contre la Covid-19, consulter [Vaccination Info Service](#)

► Impact du non-remboursement des tests de dépistage chez les personnes non-vaccinées, passes sanitaire et vaccinal

- **Parmi les 12 % de personnes non-vaccinées (n=241),** suite au non-remboursement de certains tests :
 - **en cas de symptômes, 25 % des personnes ne feraient pas le test et 40 % prendraient rendez-vous chez leur médecin pour que le test leur soit remboursé.** La proportion de personnes déclarant ne pas faire de test était similaire à celle observée en décembre (26 %), mais supérieure à celle de septembre (avant que le non-remboursement de certains tests ne soit mis en place) : seuls 15 % des non-vaccinés déclaraient alors qu'ils ne feraient pas de test en cas de symptômes si ces derniers n'étaient plus remboursés.
 - **en l'absence de symptômes mais en cas de besoin du passe sanitaire, 80 % ne feraient pas le test,** proportion stable par rapport à décembre (84 %), mais en augmentation par rapport à celles de septembre (64 %) et d'octobre (63 %).
- **43 % des répondants ayant reçu une dose de rappel (n=1220)** déclaraient avoir été incités à la faire pour conserver leur passe sanitaire. **Cette proportion était supérieure chez** les femmes (48 %), les moins de 40 ans (64 %), les CSP- (51 %), les personnes déclarant une situation financière juste (49 %), et chez celles percevant la Covid-19 comme peu grave (48 %).
- **63 % des répondants vaccinés mais n'ayant pas encore reçu leur dose de rappel (n=538)** déclaraient que conditionner le passe sanitaire à la dose de rappel les inciterait à la recevoir. **Cette proportion était plus élevée** chez les jeunes de 18 à 24 ans (74 %), et les personnes déclarant une bonne situation financière (68 %), mais en baisse par rapport à décembre où elle était de 71 %.
- **58 % des répondants déclaraient être favorables à la mise en place du passe vaccinal, avec une proportion plus élevée** chez les hommes (63 %), les 40 ans et plus (64 %), les CSP+ (64 %), les personnes n'ayant pas d'enfant de 16 ans ou moins (61 %), les personnes présentant une bonne connaissance sur la transmission de la Covid-19 (63 %), ainsi que chez celles vivant en milieu urbain (62 %).

► Comparaisons de l'adoption du télétravail entre décembre 2021 et janvier 2022

- **Parmi les actifs occupés (n=1 095),** 58 % répondaient en janvier que leur activité professionnelle ne permettait pas le télétravail et 31 % déclaraient en faire : cette proportion était significativement en hausse par rapport à décembre où elle atteignait 24 %.
- **Parmi les personnes en télétravail (n=337),** 29 % déclaraient avoir télétravaillé 2 jours et 28 % avoir télétravaillé 3 jours au cours de la semaine précédant l'enquête. **La proportion de télétravailleurs en janvier était plus élevée** chez les CSP+ (49 %), les personnes ayant un diplôme supérieur ou égal au bac (36 %), celles présentant un niveau d'adhésion favorable à la vaccination (35 %), ainsi que chez les personnes vivant en milieu urbain (42 %).

► Évolution des indicateurs d'adhésion aux gestes barrières

• **En vague 31 (11-18 janvier 2022)**, on note une poursuite de l'augmentation de l'adhésion systématique aux gestes barrières depuis décembre, et notamment du port du masque en public (73 % *versus* 70 %), du salut sans se serrer la main et sans embrassades (69 % *versus* 60 %), ainsi que d'éviter les regroupements et réunions en face à face (41 % *versus* 31 %) (Figure 3). En janvier 2022, 38 % des répondants déclaraient aérer systématiquement la pièce dans laquelle ils se trouvent, toutes les heures durant quelques minutes, sans augmentation significative par rapport à décembre 2021 (36 %).

• **Après une stabilisation du port du masque systématique en public depuis juillet 2021**, son adoption augmente à nouveau depuis décembre. Son utilisation systématique dans les lieux publics fermés (90 %) reste stable par rapport à décembre, mais est en augmentation significative en présence de personnes vulnérables (59 % vs 50 %), dans le cadre du travail (48 % vs 36 %) ainsi qu'en extérieur à moins de 2 mètres d'autres personnes (47 % vs 41 % en V30).

Seul le lavage régulier des mains reste stable autour de 60 % depuis mars 2021, mais son adoption systématique reste malgré tout inférieure aux 68 % observés en janvier 2021 (V20) (Figure 3).

• **Parmi l'ensemble des répondants en vague 31**, 64 % déclaraient autant respecter les gestes barrières qu'au début de l'épidémie (n=1 283), alors que 17 % disaient les respecter plus souvent (n=338). Cette proportion est en hausse par rapport à la dernière vague où elle était de 12 % et était significativement plus élevée parmi les hommes (21 %), les jeunes de 18-24 (25 %), les personnes ayant un diplôme supérieur ou égal au bac (19 %), les personnes avec un niveau d'adhésion favorable à la vaccination (18 %), ainsi que celles favorables au passe vaccinal (19 %).

• **Les raisons du moindre respect des gestes barrières en comparaison au début de l'épidémie** les plus évoquées, chez les personnes déclarant moins les respecter étaient :

- « **Les gestes barrières sont trop contraignants au quotidien** » (transports, travail, courses, événements sociaux...) pour 53 % ;
- « **La plupart des gens sont vaccinés** » pour 34 % ;
- « **Les gestes barrières ne me semblent pas efficaces pour limiter la progression de l'épidémie** » pour 32 %.

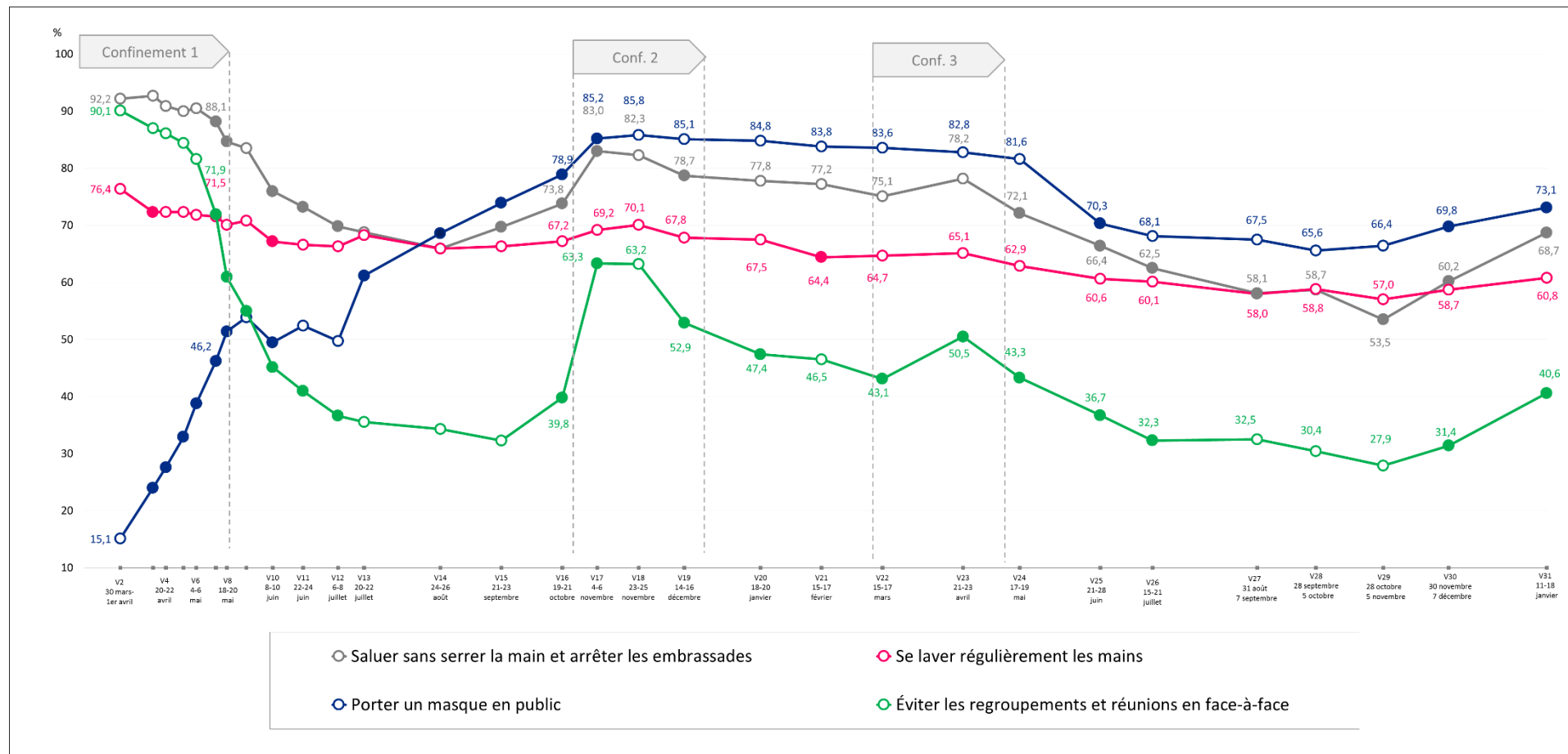
Après ajustement sur l'âge, les personnes vaccinées déclaraient une moindre adoption systématique du lavage des mains, du salut sans embrassade et sans se serrer la main, ainsi que de l'évitement des regroupements et réunions en face à face. **En revanche, les personnes vaccinées déclaraient toujours** l'adoption systématique du port du masque en public et l'aération de leur pièce toutes les heures dans une proportion supérieure aux personnes non-vaccinées.

Fêtes de fin d'années

Le nombre d'invités déclarés après les fêtes a été moindre que celui déclaré avant :

- **70 % des répondants déclaraient avoir fêté Noël 2021 avec moins de 6 invités** *versus* 64 % déclaré avant Noël). Cette proportion augmente avec l'âge et passe respectivement de 58 % et 64 % chez les 18-24 ans et 25-34 ans à 75 % chez les 65 ans et plus ;
- **83 % des répondants déclaraient avoir fêté Nouvel-An 2021 avec moins de 6 invités** (*versus* 79 % déclaré avant Nouvel-an). Il existe également un gradient selon l'âge et cette proportion varie de 67 % chez les 18-24 ans à 91 % chez les 65 ans et plus.

Figure 3. Fréquences de l'adoption systématique déclarée des mesures de prévention et évolutions (% pondérés)



Source : Enquête CoviPrev (vague 31, 11-18 janvier 2022), France métropolitaine

Notes de lecture : évolutions testées entre échantillons comparables en termes de sexe, âge, CSP, taille d'agglomération et région d'habitation. Lorsqu'une marque (rond) est pleine, la proportion est significativement différente de celle de la vague précédente, test de Wald ajusté, p<0,05.

Rendez-vous dans un mois pour le prochain point sur l'enquête CoviPrev !

Citer ce document : Comment évolue l'adhésion des Français aux mesures de prévention contre la Covid-19 ? Résultats de la vague 31 de l'enquête CoviPrev (11-18 janvier 2022). Le point sur. 3 février 2022. Saint-Maurice : Santé publique France, 6 p. Directrice de publication : Pr Geneviève Chêne. Dépôt légal : 3 février 2022