

Surveillance de la bronchiolite en Auvergne

Point hebdomadaire du 26/11/2015

Semaine 2015-47 du 16/11 au 22/11

Ce point épidémiologique spécial présente les données relatives à l'épidémie de bronchiolite dans la région

| Points clés |

En Auvergne :

- Forte augmentation du nombre de passages aux urgences et de visites SOS Médecins pour bronchiolite
- Augmentation du nombre de VRS isolés au CHU de Clermont-Ferrand

→ **Début de la phase épidémique dans la région**

Au niveau national :

- Poursuite de l'augmentation du nombre de passages aux urgences et de visites SOS Médecins pour bronchiolite
- Activité plus intense en semaine 47 comparée à celle des 2 saisons précédentes à la même semaine

| Sources de données |

- Dispositif SurSaUD® (Surveillance sanitaire des urgences et des décès)

Ce système de surveillance sanitaire dit syndromique a vu le jour en 2003 et est coordonné par l'InVS. Il couvre actuellement environ 88% de l'activité des services d'urgences en France, 90% de l'activité SOS Médecins, 80% des décès quotidiens et 6% de la certification électronique des décès. Les données sont transmises quotidiennement à l'InVS selon un format standardisé :

- **les données des associations SOS Médecins** : les associations assurent une activité de continuité et de permanence de soins en collaboration avec le centre 15 et les médecins traitants. Ses médecins interviennent 24h/24, en visite à domicile ou en centre de consultation.
- **les données des services d'urgences des établissements hospitaliers** (Oscour - Organisation de la surveillance coordonnée des urgences) : Les urgentistes consultent 24h/24 au sein de l'établissement de santé. Chaque passage aux urgences fait l'objet d'un envoi des données à l'InVS sous forme de Résumé de Passage aux Urgences (RPU).

Point sur la qualité des données du dispositif SurSaUD, Région Auvergne, Semaine 2015-47

	SOS Médecins	Réseau Oscour
Participation au dispositif	1 association (/ 1)	15 service d'urgences (/ 15)
Taux de codage du diagnostic	81,7%	48,4%

- Surveillance des infections virales à potentiel épidémique du laboratoire de virologie du CHU de Clermont-Ferrand

Depuis de 1^{er} octobre 2013, les données de virologie sont transmises par le laboratoire de virologie du CHU de Clermont-Ferrand.

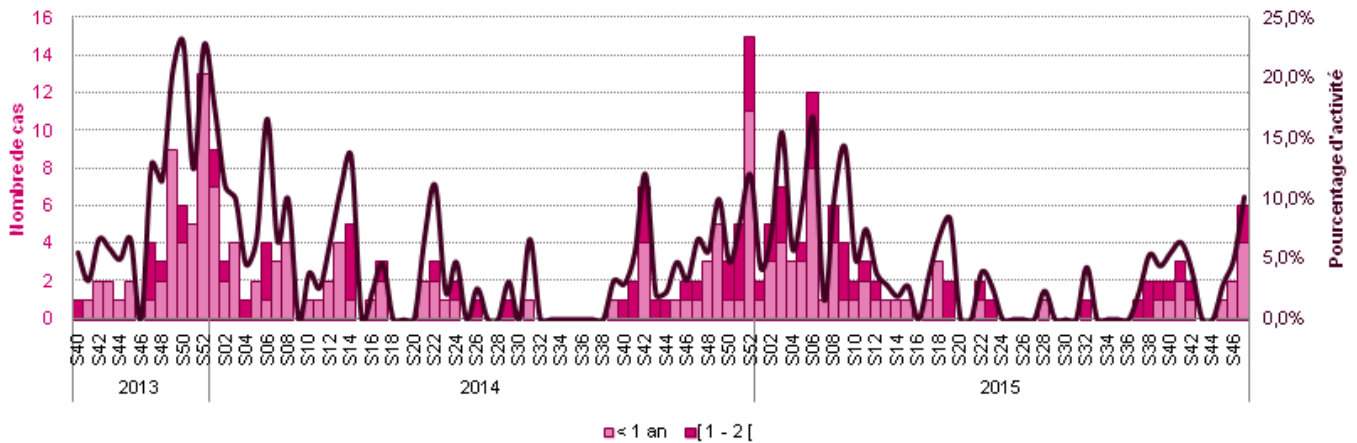
Surveillance ambulatoire

| Association SOS Médecins Clermont-Ferrand |

Le nombre de bronchiolites diagnostiquées par l'association SOS Médecins Clermont-Ferrand chez des enfants de moins de 2 ans est **en forte augmentation**. Les consultations pour bronchiolites représentent plus de 10% de l'activité de l'association SOS Médecins.

| Figure 1 |

Nombre hebdomadaire et part d'activité des consultations diagnostiquées « bronchiolite » par l'association SOS Médecins Clermont-Ferrand chez les enfants de moins de 2 ans depuis le 1^{er} octobre 2013 (2013-S40) - SOS Médecins, InVS



Surveillance hospitalière et virologique

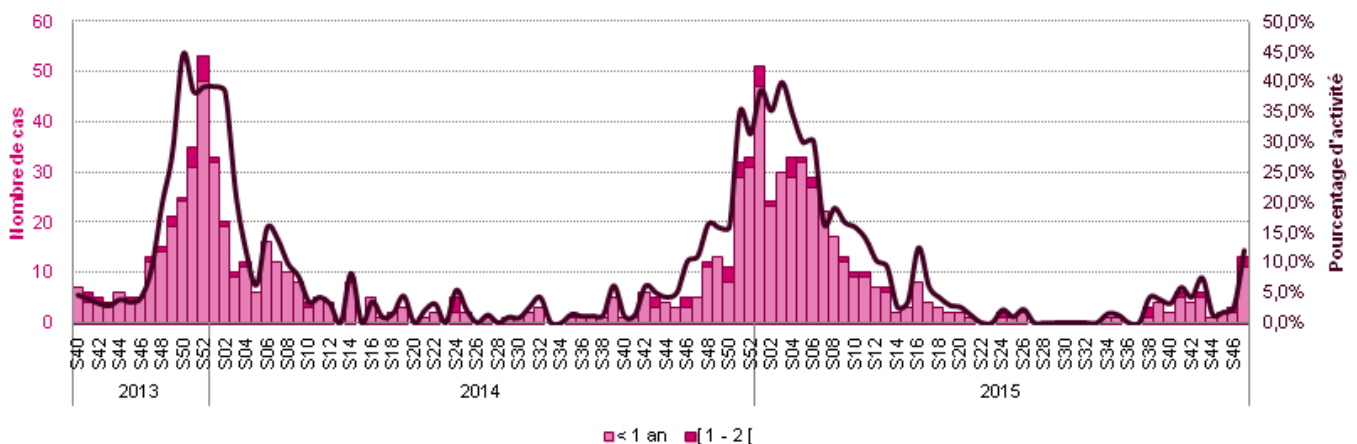
| Réseaux OSCOUR® |

Le nombre de cas de bronchiolites diagnostiqués par les services d'urgences de la région chez des enfants de moins de 2 ans est **en augmentation** cette semaine avec **14 passages**, représentant **11% de l'activité** pour cette tranche d'âge. Parmi ces 14 passages, 29% (n=4) ont donné lieu à une hospitalisation. Sur l'ensemble des hospitalisations des moins de 2 ans, la bronchiolite représente 24% des diagnostics.

Sur les 3 premiers jours de la semaine 48 (semaine en cours), 9 passages ont déjà été enregistrés.

| Figure 2 |

Nombre hebdomadaire et part d'activité des consultations diagnostiquées « bronchiolite » dans les SAU de la région chez les enfants de moins de 2 ans depuis le 1^{er} octobre 2013 (2013-S40) - Oscour®, InVS

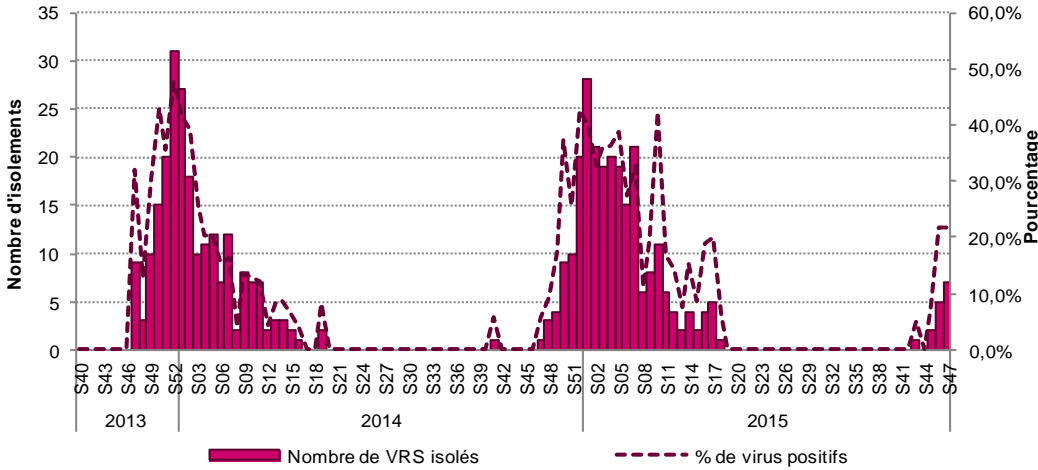


| Virologie – CHU Clermont-Ferrand |

Le nombre de virus respiratoire syncytial (VRS) isolés est en **augmentation** ces 2 dernières semaines. Le taux de positivité est en **forte augmentation** ces 2 dernières semaines, avec 22% des prélèvements testés positifs.

| Figure 3 |


Evolution hebdomadaire du nombre de VRS isolés et pourcentage de positivités des prélèvements (Source : CHU de Clermont-Ferrand)



| Regroupements syndromiques |

- **Bronchiolite** : J21, J210, J218, J219

| Partenaires de la surveillance |



Le point épidémi

Equipe de la Cire Auvergne

- Bruno Chabanas
- Philippe Pépin (responsable)
- Guillaume Spaccaferri
- Emmanuelle Vaissière
- Mireille Vincent
- Nicolas Vincent

Directeur de la publication

- François Bourdillon
- Directeur Général de l'InVS

Comité de rédaction

L'équipe de la Cire Auvergne

Diffusion

Cire Auvergne
 ARS – 60, av. de l'Union Soviétique
 63057 Clermont-Ferrand Cedex
 Tél. : 33 (0)4 73 74 50 38
 Fax : 33 (0)4 73 74 48 96
 @ : ars-auvergne-cire@ars.sante.fr
<http://www.invs.sante.fr>

