

COVID-19

POINT ÉPIDÉMIOLOGIQUE

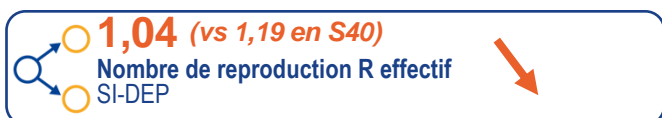
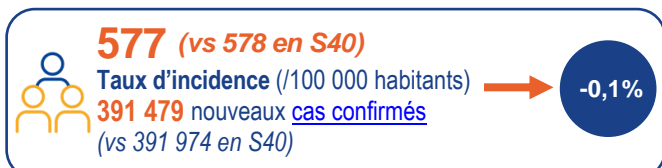
20 octobre 2022 / N°138

Santé publique France, dans le cadre de ses missions de surveillance, d'alerte et de prévention, analyse et publie les données concernant la COVID-19 issues de son réseau de partenaires¹ et de ses propres études et enquêtes. Ce bilan est basé sur les données rapportées à Santé publique France jusqu'au 19 octobre 2022.

Chiffres clés

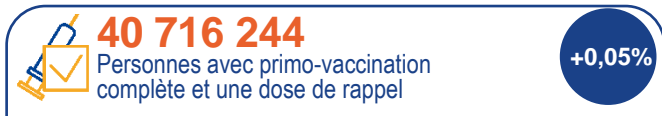
En semaine 41 (10-16 octobre 2022)

En comparaison avec S40 (03-09 octobre 2022)



Au 17 octobre 2022

En comparaison avec le 10 octobre 2022



Points clés

Situation épidémiologique

En semaine 41, le taux d'incidence s'est stabilisé au niveau national et dans la majorité des régions métropolitaines mais restait en augmentation chez les plus âgés.

- Métropole :
 - Stabilisation du taux d'incidence à un niveau élevé
 - Taux d'incidence et de positivité toujours en hausse chez les 70 ans et plus
 - Augmentation des nouvelles admissions en soins critiques
 - Nombre de décès toujours en progression
- Outre-mer :
 - Taux d'incidence en baisse ou stable à des niveaux bas sur l'ensemble des territoires

Variants

- Sous-lignages d'Omicron : BA.5 omniprésent avec 93% des séquences lors de l'enquête Flash S40 (03/10)
- Parmi les sous-lignages de BA.5, BQ.1.1 en augmentation (16% vs 7% dans Flash S39)

Prévention

- Vaccination au 17 octobre 2022 (données Vaccin Covid) :
 - 74,5% des 18 ans et plus, ainsi que 82,5% des 65 ans et plus ont reçu leur première dose de rappel
 - 31,3% des 60-79 ans (37,0% de ceux qui y étaient éligibles selon le délai depuis la dernière injection) et 38,3% des 80 ans et plus (50,1% de ceux qui y étaient éligibles) ont reçu leur deuxième dose de rappel
- Dans le contexte d'une circulation intense du SARS-CoV-2, le respect des mesures combinées demeure essentiel :
 - vaccination à jour contre la COVID-19, notamment en recevant une dose de rappel avec un vaccin bivalent (contre la souche initiale et le variant Omicron du SARS-CoV-2) pour les éligibles primo-vaccinés ayant déjà reçu ou non un rappel ;
 - isolement en cas de test positif pour la COVID-19 et/ou de symptômes ;
 - maintien de l'application des gestes barrières : le port du masque notamment en présence de personnes fragiles ou en cas de promiscuité dans les espaces clos (dont transports publics) ou lors de grands rassemblements, ainsi que le lavage des mains et l'aération des lieux fermés.

*S41 : données non consolidées.

¹Santé publique France remercie le large réseau d'acteurs sur lequel il s'appuie pour assurer la surveillance COVID-19 : médecine libérale et hospitalière, urgences, laboratoires de biologie médicale hospitaliers et de ville, sociétés savantes d'infectiologie, de réanimation, de médecine d'urgence, Cnam, Inserm, Insee.

Semaine 41 (du 10 au 16 octobre 2022)

POINT DE SITUATION

En semaine 41, le taux d'incidence s'est stabilisé à un niveau élevé à l'échelon national ainsi que dans la plupart des régions métropolitaines. Les taux d'incidence et de positivité étaient toujours en hausse chez les 70 ans et plus. Les indicateurs hospitaliers restaient élevés et les nombres de nouvelles admissions en soins critiques et de décès continuaient d'augmenter. En Outre-mer, la situation continuait de s'améliorer. Au 17 octobre, seuls 37,0% des 60-79 ans et 50,1% des 80 ans et plus parmi les personnes éligibles (selon le délai depuis leur dernière injection) avaient reçu un deuxième rappel. Dans le contexte d'une circulation active du SARS-CoV-2 et d'une moindre adoption des mesures de prévention, la vaccination doit être renforcée, notamment par un rappel avec un vaccin bivalent (contre la souche initiale et le variant Omicron du SARS-CoV-2) chez les primo-vaccinés éligibles dans le cadre de la campagne automnale. Il est par ailleurs essentiel de rappeler l'importance des gestes barrières afin de protéger les personnes vulnérables. Le suivi des autres mesures préconisées reste également primordial en cas de symptôme, de test positif ou de contact à risque.

SITUATION ÉPIDÉMIOLOGIQUE

En S41, le taux d'incidence s'est stabilisé après cinq semaines d'augmentation (577 cas pour 100 000 habitants), ce qui représentait près de 56 000 nouveaux cas en moyenne chaque jour. Cet indicateur continuait néanmoins d'augmenter, mais de façon moins marquée qu'en S40, chez les 70-79 ans (787/100 000, +8%), les 80-89 ans (790, +10%) et les 90 ans et plus (800, +10%). Il était stable ou en baisse dans les autres classes d'âge. Les diminutions les plus fortes étaient observées chez les 0-9 ans (153, -9%) et les 10-19 ans (253, -8%).

Le taux de dépistage s'est également stabilisé au niveau national (2 110/100 000, +1%). Il restait le plus bas chez les 0-9 ans (1 129, +5%) et le plus élevé chez les 90 ans et plus (3 462, +7%).

Le taux de positivité (27,3%, -0,3 point) s'est stabilisé avec des évolutions contrastées selon les classes d'âge : stable ou en baisse chez les moins de 70 ans, il a continué d'augmenter chez les 70 ans et plus. La hausse la plus forte était observée chez les 80-89 ans (26,8%, +1,1 point). Le taux de positivité restait le plus élevé chez les 50-59 ans (33,6%, -0,2 point) et le plus faible chez les 0-9 ans (13,6%, -2,0 points).

En ESMS, le nombre de nouveaux cas confirmés était de 4 569 (-4% par rapport à S40, données non consolidées). Après consolidation, l'augmentation observée en S40 était de +58% par rapport à S39.

En S41, les recours aux soins pour suspicion de COVID-19 ont augmenté aux urgences (5 250 passages, soit +8%) et ont diminué dans les associations SOS Médecins (4 088 actes, soit -5%). L'augmentation des passages aux urgences concernait les moins de 2 ans et les 75 ans et plus, les recours étant stables pour les autres classes d'âge.

En S41, 6 556 nouvelles hospitalisations ont été comptabilisées, dont 552 (+8%) en soins critiques. La semaine précédente, en S40, ces indicateurs hospitaliers consolidés poursuivaient leur

progression, (+14% pour les hospitalisations et +12% pour les soins critiques). Les décès à l'hôpital et en ESMS continuaient d'augmenter en S41 (390, +23%, données non consolidées).

En France métropolitaine, le taux d'incidence s'est stabilisé dans la plupart des régions. Il dépassait les 700/100 000 habitants dans le Grand Est (813, -1%), en Bourgogne-Franche-Comté (712, -5%) et en Auvergne-Rhône-Alpes (701, -4%). Le taux de nouvelles hospitalisations était stable ou en hausse dans la plupart des régions.

En Outre-mer, la situation continuait de s'améliorer, avec des taux d'incidence et de nouvelles hospitalisations toujours en baisse ou stables à des niveaux faibles.

VARIANTS

Omicron circule de manière quasi exclusive en France, et son sous-lignage BA.5 reste omniprésent. En France métropolitaine, BA.5 (tous sous-lignages confondus) représentait 93% des séquences interprétables de l'enquête Flash S40 (03/10). Parmi les sous-lignages de BA.5, la détection du sous-lignage BQ.1.1 est en augmentation, avec 2%, 7% et 16% des séquences interprétables au cours des enquêtes Flash S38, S39 et S40, respectivement. Il est cependant encore trop tôt pour évaluer le possible impact de BQ.1.1 sur la dynamique de l'épidémie. Le sous-lignage BA.4 (tous sous-lignages compris) continue de circuler, avec 6% des séquences interprétables au cours de Flash S40. La détection de mutations en position L452 par les tests de criblage reste stable à des niveaux élevés (94% en S40 et en S41), en lien avec la circulation de BA.4 et BA.5 observée par séquençage.

PRÉVENTION

Au 17 octobre, la couverture vaccinale de la dose de rappel était de 82,5% chez les 65 ans et plus. Celle de la deuxième dose de rappel parmi les personnes éligibles (selon le délai depuis la dernière injection) était de 37,0% chez les 60-79 ans, 50,1% chez les 80 ans et plus, et 55,1% chez les résidents en Ehpad.

Où retrouver les graphiques et tableaux sur InfoCovidFrance ?

À compter du 14 juillet 2022, le Point épidémiologique hebdomadaire (PE-COVID-19) évolue vers un format resserré de trois pages qui fournit une vision globale de la dynamique de l'épidémie du COVID-19 en France.

Accédez directement aux graphiques et tableaux des indicateurs sur [InfoCovidFrance](#), où un rapport hebdomadaire est publié en complément du dashboard :

INDICATEURS HOSPITALIERS

- Les nombres hebdomadaires de patients COVID-19 nouvellement hospitalisés et nouvellement admis en services de soins critiques sont disponibles dans l'onglet « Chiffres Clés », sous l'onglet « Médecine de ville / Hôpital ». Ces indicateurs sont également présentés par taux dans l'onglet « Hôpital ».
- Les taux hebdomadaires de patients COVID-19 nouvellement hospitalisés et nouvellement admis en services de soins critiques, par classe d'âge, sont disponibles sous forme de deux courbes distinctes dans l'onglet « Hôpital ».

INDICATEURS EN ESMS (ÉTABLISSEMENTS SOCIAUX ET MÉDICO-SOCIAUX)

Dans l'onglet « Établissement social et médico-social », sont disponibles :

- les couvertures vaccinales des résidents et des professionnels en Ehpad ou USLD (Unité de soins longue durée) ;
- le nombre hebdomadaire de nouveaux cas confirmés en ESMS chez les résidents et professionnels ;
- les décès hebdomadaires chez les résidents en ESMS.

DONNÉES VIROLOGIQUES AU NIVEAU NATIONAL

- Le graphique « Incidence et dépistage avec correction pour les jours fériés » est disponible dans l'onglet « Incidence ».
- Les *heatmaps* « Évolution des taux d'incidence par semaine et par classe d'âge » sont disponibles dans l'onglet « Incidence ».

DONNÉES VIROLOGIQUES AU NIVEAU RÉGIONAL

- Les tableaux « Évolution des taux d'incidence, de positivité et de dépistage par région » sont disponibles sous forme de courbes à l'échelle régionale et départementale dans l'onglet « Incidence ».

VARIANTS

- Le graphique « Évolution de la part de chaque variant au cours des enquêtes Flash » est disponible dans l'onglet « Variants ».

COUVERTURE VACCINALE

- Le graphique « Couverture vaccinale par classe d'âge » est disponible dans l'onglet « Vaccination ».

Découvrez l'enquête de la semaine

Le Point sur [la situation épidémiologique liée à la COVID-19 chez les 0-17 ans](#)

Pour en savoir plus sur la COVID-19, les systèmes de surveillance et la vaccination, consultez le dossier [Santé Publique France](#) et le site [Vaccination Info Service](#)

Pour plus d'informations sur les données régionales, consultez les [Points épidémiologiques régionaux](#)

Retrouvez toutes les données en accès libre sur [Géodes](#)

Tableau de bord

[InfoCovidFrance](#)

Chiffres clés et évolution de la COVID-19 en France et dans le monde