

COVID-19 POINT ÉPIDÉMIOLOGIQUE


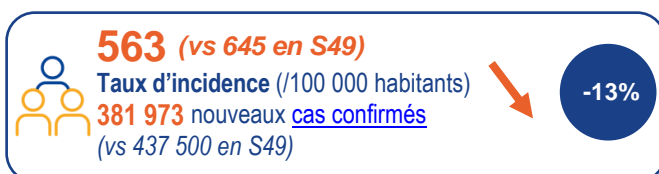
22 décembre 2022 / N°147

Santé publique France, dans le cadre de ses missions de surveillance, d'alerte et de prévention, analyse et publie les données concernant la COVID-19 issues de son réseau de partenaires¹ et de ses propres études et enquêtes. Ce bilan est basé sur les données rapportées à Santé publique France jusqu'au 21 décembre.

Chiffres clés

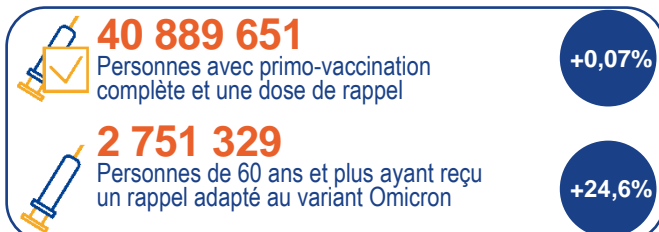
En semaine 50 (12-18 décembre 2022)

En comparaison avec S49 (05-11 décembre 2022)



Au 19 décembre 2022

en comparaison avec le 12 décembre 2022



Points clés

Situation épidémiologique

En semaine 50, la circulation du SARS-CoV-2 a ralenti sur le territoire national, mais restait à un niveau élevé. Une baisse du taux d'incidence et du taux de positivité était observée dans la quasi-totalité des régions et des classes d'âge. En revanche, le nombre de nouvelles hospitalisations était toujours élevé et le nombre de décès continuait d'augmenter.

• Métropole :

- Taux d'incidence supérieur à 500/100 000 dans la majorité des régions
- Forte baisse du taux d'incidence chez les moins de 20 ans
- Admissions à l'hôpital en hausse sur une partie du territoire

• Outre-mer :

- Circulation en baisse dans tous les territoires, excepté à La Réunion, où une légère augmentation était observée

Variants

- BA.5 omniprésent (94% des séquences lors de l'enquête Flash S49 du 05/12) ; parmi ses sous-lignages, BQ.1.1 était toujours en hausse (67% vs 63% pour Flash S48)

Prévention

• CoviPrev vague 36 (05-12 décembre 2022) :

- 26% des participants s'approprient à moins respecter les gestes barrières pour les fêtes de fin d'année que l'an passé ;
- 75% des répondants ciblés par la dose de rappel automnal y étaient favorables.

• Vaccination au 19 décembre 2022 (données Vaccin Covid) :

- 14,3% des 60-79 ans avaient reçu un rappel adapté au variant Omicron (19,3% parmi les éligibles) ; ils étaient respectivement 17,2% et 21,1% chez les 80 ans et plus ;
- 34,9% des 60-79 ans et 19,5% des 80 ans et plus sont considérés comme protégés par la vaccination.

• À l'approche des fêtes de fin d'année et dans le contexte d'une circulation active du SARS-CoV-2 et des virus hivernaux, il est nécessaire de renforcer l'adhésion aux mesures combinées :

- vaccination à jour contre la COVID-19, notamment par une dose de rappel avec un vaccin bivalent (contre la souche initiale et le variant Omicron) pour les éligibles primo-vaccinés, ainsi que contre les virus grippaux ;
- isolement en cas de test positif et/ou de symptômes ;
- maintien de l'application des gestes barrières : port du masque (en présence de personnes vulnérables, en cas de promiscuité dans les espaces fermés comme les transports en commun), lavage des mains et aération des lieux clos.

La semaine prochaine, le PE COVID-19 sera exceptionnellement remplacé par une actualisation de la page du point épidémiologique COVID-19 du site internet avec les principaux chiffres clés, accessible depuis <https://www.santepubliquefrance.fr/>.

En complément, l'ensemble des indicateurs seront disponibles sur les plateformes d'open data suivantes : [InfoCovidFrance](https://www.infocovidfrance.fr/), [Géodes](https://www.géodes.fr/) et [data.gouv.fr](https://www.data.gouv.fr/).

*S50 : données non consolidées. ¹Santé publique France remercie le large réseau d'acteurs sur lequel il s'appuie pour assurer la surveillance COVID-19 : médecine libérale et hospitalière, urgences, laboratoires de biologie médicale hospitaliers et de ville, sociétés savantes d'infectiologie, de réanimation, de médecine d'urgence, Cnam, Inserm, Insee.

POINT DE SITUATION

En semaine 50, la circulation du SARS-CoV-2 a ralenti au niveau national, mais restait élevée sur la majeure partie du territoire. Les taux d'incidence et de positivité ont tous deux diminué, et cette tendance était observée dans la quasi-totalité des régions et des classes d'âge, en particulier chez les moins de 20 ans. Les actes SOS Médecins pour suspicion de COVID-19 étaient eux aussi en baisse et le nombre de passages aux urgences se stabilisait. À l'hôpital, le nombre de nouvelles admissions restait élevé et les indicateurs consolidés de S49 indiquaient toujours une tendance à la hausse. Au 19 décembre, seuls 14,3% des 60-79 ans et 17,2% des 80 ans et plus avaient reçu un rappel adapté au variant Omicron. Dans ce contexte et compte tenu de la circulation active de plusieurs virus respiratoires, un renforcement de la vaccination contre la COVID-19 (en particulier par un rappel avec un vaccin bivalent adapté à la souche initiale et à Omicron) et contre la grippe chez les personnes ciblées reste nécessaire. À l'approche des rassemblements des fêtes de fin d'année, l'adhésion aux gestes barrières, dont le port du masque, doit également s'accroître, notamment pour protéger les plus vulnérables, d'autant qu'environ une personne sur quatre (26%) serait susceptible de moins respecter les gestes barrières cette année par rapport à l'an passé. Le suivi des autres mesures préconisées reste aussi nécessaire en cas de symptôme ou de test positif.

SITUATION ÉPIDÉMIOLOGIQUE

En S50, le taux d'incidence a diminué au niveau national (-13%), mais restait élevé, avec 563 cas pour 100 000 habitants. Cette baisse touchait toutes les classes d'âge à l'exception des 90 ans et plus, chez qui ce taux restait le plus élevé (995, +1%). Les taux les plus bas et les baisses les plus fortes étaient observés chez les 0-9 ans (109, -28%) et les 10-19 ans (261, -36%). Le taux de dépistage a légèrement diminué (2 231/100 000, -4%) et allait de 1 236 (-7%) chez les 0-9 ans à 3 951 (+5%) chez les 90 ans et plus. Le taux de positivité était lui aussi en baisse (25,2%, -2,6 points), notamment chez les moins de 60 ans. Les moins de 20 ans avaient les taux les plus faibles : 8,8% chez les 0-9 ans (-2,5 points) et 12,8% parmi les 10-19 ans, où la baisse était la plus forte (-6,0 points).

Les recours aux soins pour suspicion de COVID-19 étaient en baisse dans le réseau SOS Médecins (3 247, -16%) et se stabilisaient aux urgences après quatre semaines d'augmentation (5 408, +1%).

Le nombre de nouvelles admissions à l'hôpital restait élevé en S50, avec 8 354 nouvelles hospitalisations (-4%, données non consolidées), dont 737 en soins critiques (+1%, données non consolidées). La semaine précédente, ces indicateurs consolidés indiquaient que les admissions continuaient de progresser en S49 (+14% et +11%, respectivement). Le nombre de décès à l'hôpital et en ESMS était quant à lui toujours en hausse en S50 (643, +12%, données non consolidées).

En France métropolitaine, le taux d'incidence a diminué dans l'ensemble des régions, à l'exception de la Bretagne, où une légère augmentation était toujours observée (579, +4%). Ce taux était le plus bas en Île-de-France (295, -8%) et le plus haut en Occitanie (758, -14%). Le taux de nouvelles hospitalisations était quant à lui toujours en hausse sur une partie du territoire. Il a le plus augmenté en Bretagne, où il était le plus élevé derrière la Provence-Alpes-Côte d'Azur. En Outre-mer, le taux d'incidence était en légère progression à La Réunion (221, +5%), mais le taux de nouvelles hospitalisations diminuait.

VARIANTS

Omicron circule de manière quasi exclusive en France et son sous-lignage BA.5 reste omniprésent. En France métropolitaine, BA.5 (tous sous-lignages confondus) représentait 94% des séquences interprétables de l'enquête Flash S49 (05/12, sur la base de 1 296 séquences interprétables). Parmi ces sous-lignages, la détection du sous-lignage BQ.1.1 (ses sous-lignages inclus) continue d'augmenter à un rythme régulier, avec 67% des séquences interprétables au cours de l'enquête Flash S49 (vs 63% pour Flash S48). Plus d'informations sont disponibles dans l'[analyse de risque variants du 14/12/2022](#).

PRÉVENTION

Dans l'enquête CoviPrev du 05 au 12 décembre 2022 (vague 36), 26% des participants s'approprient à moins respecter les gestes barrières pour les fêtes de fin d'année que l'an passé (vs 12% fin 2021). Ils étaient 94% à avoir déclaré s'être isolés lors de leur dernier test positif, et 75% des répondants ciblés par la dose de rappel automnal y étaient favorables (30% l'avaient déjà reçue).

Au 19 décembre, 14,3% des 60-79 ans et 17,2% des 80 ans et plus avaient reçu un rappel adapté au variant Omicron (19,3% et 21,1% respectivement parmi les éligibles*). Au total, 34,9% des 60-79 ans sont considérés comme protégés par la vaccination (dès lors qu'ils ont reçu une injection datant de moins de 6 mois, tous vaccins confondus), tout comme 19,5% des 80 ans et plus (ayant reçu une dose datant de moins de 3 mois, tous vaccins confondus). Ces proportions ne prennent pas en compte les infections à SARS-CoV-2 ayant pu survenir dans ce délai.

Les couvertures vaccinales chez les professionnels de santé pour la primo-vaccination complète, la première dose de rappel et le rappel adapté au variant Omicron sont estimées respectivement à 95,6%, 86,1% et 9,0% chez ceux exerçant en Ehpad, 97,7%, 88,8% et 10,1% chez les libéraux, et 96,6%, 88,2% et 10,3% chez ceux exerçant en établissement de santé**.

* La méthode a été précédemment décrite dans le PE n°145. ** Les couvertures vaccinales sont estimées pour les professionnels de santé exerçant en Ehpad, en établissement de santé et libéraux identifiés grâce à l'appariement par la Cnam en septembre 2021 des répertoires RPPS (Répertoire Partagé des Professionnels intervenant dans le système de Santé) et Adeli (Automatisation DES Listes) avec la base de données Vaccin Covid. Seuls les médecins, pharmaciens, sages-femmes, kinésithérapeutes, dentistes et infirmier(e)s sont identifiés au sein de ces répertoires.

Où retrouver les graphiques et tableaux sur InfoCovidFrance ?

Depuis le 14 juillet 2022, le Point épidémiologique hebdomadaire (PE-COVID-19) a évolué vers un format resserré de trois pages qui fournit une vision globale de la dynamique de l'épidémie du COVID-19 en France.

Accédez directement aux graphiques et tableaux des indicateurs sur [InfoCovidFrance](#), où un rapport hebdomadaire est publié en complément du dashboard :

INDICATEURS HOSPITALIERS

- Les nombres hebdomadaires de patients COVID-19 nouvellement hospitalisés et nouvellement admis en services de soins critiques sont disponibles dans l'onglet « Chiffres Clés », sous l'onglet « Médecine de ville / Hôpital ». Ces indicateurs sont également présentés par taux dans l'onglet « Hôpital ».
- Les taux hebdomadaires de patients COVID-19 nouvellement hospitalisés et nouvellement admis en services de soins critiques, par classe d'âge, sont disponibles sous forme de deux courbes distinctes dans l'onglet « Hôpital ».

INDICATEURS EN ESMS (ÉTABLISSEMENTS SOCIAUX ET MÉDICO-SOCIAUX)

Dans l'onglet « Établissement social et médico-social », sont disponibles :

- les couvertures vaccinales des résidents et des professionnels en Ehpad ou USLD (Unité de soins longue durée) ;
- le nombre hebdomadaire de nouveaux cas confirmés en ESMS chez les résidents et professionnels ;
- les décès hebdomadaires chez les résidents en ESMS.

DONNÉES VIROLOGIQUES AU NIVEAU NATIONAL

- Le graphique « Incidence et dépistage avec correction pour les jours fériés » est disponible dans l'onglet « Incidence ».
- Les *heatmaps* « Évolution des taux d'incidence par semaine et par classe d'âge » sont disponibles dans l'onglet « Incidence ».

DONNÉES VIROLOGIQUES AU NIVEAU RÉGIONAL

- Les tableaux « Évolution des taux d'incidence, de positivité et de dépistage par région » sont disponibles sous forme de courbes à l'échelle régionale et départementale dans l'onglet « Incidence ».

VARIANTS

- Le graphique « Évolution de la part de chaque variant au cours des enquêtes Flash » est disponible dans l'onglet « Variants ».

COUVERTURE VACCINALE

- Le graphique « Couverture vaccinale par classe d'âge » est disponible dans l'onglet « Vaccination ».

Découvrez l'enquête de la semaine

Le Point sur [l'adhésion des Français aux mesures de prévention contre les virus de l'hiver \(vague 36, enquête CoviPrev du 5-12 décembre 2022\)](#)

Pour en savoir plus sur la COVID-19, les systèmes de surveillance et la vaccination, consultez le dossier [Santé Publique France](#) et le site [Vaccination Info Service](#)

Pour plus d'informations sur les données régionales, consultez les [Points épidémiologiques régionaux](#)
Retrouvez toutes les données en accès libre sur [Géodes](#)

Tableau de bord [InfoCovidFrance](#)

Chiffres clés et évolution de la COVID-19 en France et dans le monde