

Ce bilan sur l'évolution nationale des indicateurs de santé mentale produits à partir des données de passages aux urgences du réseau OSCOUR® et des actes médicaux SOS Médecins est publié une fois par mois. Une édition régionale est également produite à un rythme bimestriel.

POINTS CLÉS

En semaine 1 :

Aux urgences : chez les enfants, les indicateurs suivaient les évolutions attendues pour une semaine de rentrée scolaire, avec une hausse en S1-2023 après deux semaines de vacances S51 et S52-2022 en baisse et à des niveaux habituels. Pour geste et idées suicidaires, les niveaux enregistrés restaient élevés, bien qu'inférieurs à ceux de début 2022 (à l'exception des idées suicidaires chez les 11-14 ans, supérieurs à 2022).

Chez les adultes, les passages pour geste et idées suicidaires se maintenaient à un niveau comparable à 2022, sauf chez les 65 ans et plus pour geste suicidaire et chez les 18-24 ans pour idées suicidaires (niveaux supérieurs dans les deux cas).

- Dans le réseau SOS Médecins : à l'exception d'une augmentation des actes pour état dépressif chez les 18-24 ans (effectifs faibles), les indicateurs restaient dans des niveaux habituels.

ANALYSE POUR LA SEMAINE 01

Données des passages aux urgences du réseau OSCOUR® :

- **Chez les enfants (0-17 ans)**, après une baisse attendue de la plupart des indicateurs au cours des vacances scolaires, en S01-2023, les passages aux urgences pour geste suicidaire, idées suicidaires et troubles de l'humeur étaient à nouveau en hausse chez les 11-17 ans. Les niveaux observés restaient toutefois inférieurs à ceux observés début 2022, à l'exception des idées suicidaires chez les 11-14 ans (niveau toujours supérieur).

- **Chez les jeunes (18-24 ans) et les adultes (25 ans et plus)** : les passages aux urgences pour idées suicidaires étaient en hausse en S52-2022 chez les 18-64 ans (+37%) et se maintenaient à un niveau élevé en S01-2023, comparable à 2022 chez les 25 ans et plus et supérieur chez les 18-24 ans). Une dynamique similaire des passages était observée pour geste suicidaire chez les 18-24 ans (comparables à 2022) et les 65 ans et plus (supérieurs à 2022).

Chez les 18-24 ans, en S01-2023, on notait également une hausse des passages pour troubles de l'humeur et troubles psychotiques, à un niveau légèrement supérieur à 2022 mais proche des années antérieures.

- Chez les 11-17 et les 18-24 ans, une augmentation marquée des passages aux urgences pour intoxication éthylique était observée en S52-2022 (+142% soit +316 passages dont 223 chez les 18-24 ans) avec des niveaux comparables à ceux des années précédentes (pic du Nouvel An).

Données des actes médicaux des associations SOS Médecins :

- Les indicateurs SOS Médecins restaient à des niveaux comparables à ceux des années précédentes au cours des dernières semaine de 2022 et de la 1^{ère} semaine de 2023, à l'exception des actes pour état dépressif chez les 18-24 ans en hausse en S01-2023 (+75%) et à un niveau légèrement supérieur à 2022.

Évolution des indicateurs pour la semaine 1

PASSAGES AUX URGENCES

Pathologies	Classe d'âge	par rapport à la semaine précédente	par rapport à 2020-2022
Geste suicidaire	Enfants (0-17 ans)	↗	=
	Jeunes et adultes (≥ 18 ans)	↗	↗
Idées suicidaires	Enfants (0-17 ans)	↗	=
	Jeunes et adultes (≥ 18 ans)	↘	↗
Troubles de l'humeur	Enfants (0-17 ans)	↗	↗
	Jeunes et adultes (≥ 18 ans)	↘	=
Troubles anxieux	Enfants (0-17 ans)	↗	=
	Jeunes et adultes (≥ 18 ans)	↘	=
Troubles psychotiques	Enfants (0-17 ans)	↗	=
	Jeunes et adultes (≥ 18 ans)	=	=
Troubles de l'alimentation	Enfants (0-17 ans)	↗	=
	Jeunes et adultes (≥ 18 ans)	↗	=
Intoxication éthylique (Alcool)	Enfants (0-17 ans)	↘	=
	Jeunes et adultes (≥ 18 ans)	↘	↘

ACTES MEDICAUX SOS MEDECINS

Pathologies	Classe d'âges	par rapport à la semaine précédente	par rapport à 2020-2022
Angoisse	Enfants (0-17 ans)	↗	=
	Adultes (≥ 18 ans)	↗	=
Etat dépressif	Enfants (0-17 ans)	=	=
	Adultes (≥ 18 ans)	↘	=
Trouble du comportement	Enfants (0-17 ans)	=	=
	Adultes (≥ 18 ans)	=	=

↗ En augmentation ↘ En baisse = Similaire

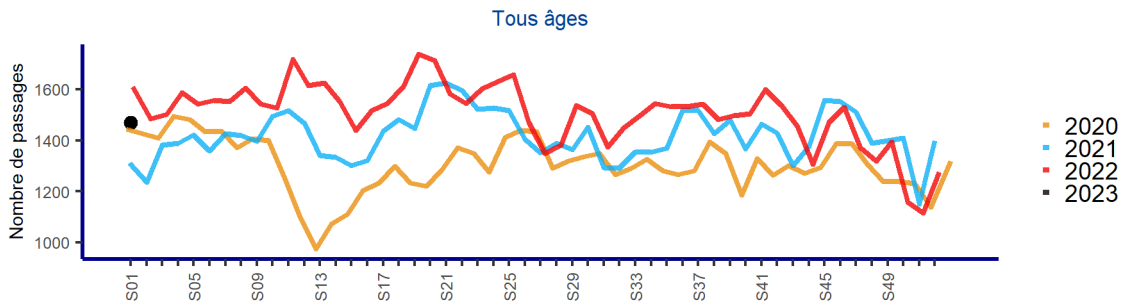
GESTE SUICIDAIRE

Après être revenus à un niveau comparable à ceux observés en 2020 et 2021 pendant les vacances scolaires (S51 et S52-2022), **en S01 de 2023**, les passages pour geste suicidaire étaient en hausse chez les 11-17 ans (+105% soit +127 passages) et, dans une moindre mesure, chez les 18-24 ans (+23% soit +53 passages) et les 65 ans et plus (+36% soit +45 passages). Chez les 11-17 ans, les niveaux observés étaient inférieurs à ceux observés début 2022, contrairement aux 18-24 ans (comparables à 2022) et aux 65 ans et plus, à un niveau supérieur.

COMPARAISON AUX 3 ANNÉES ANTÉRIEURES TOUS ÂGES

France entière - Geste suicidaire (Oscour®)

Nombre hebdomadaire de passages aux urgences pour les années 2020 à 2023, **tous âges**



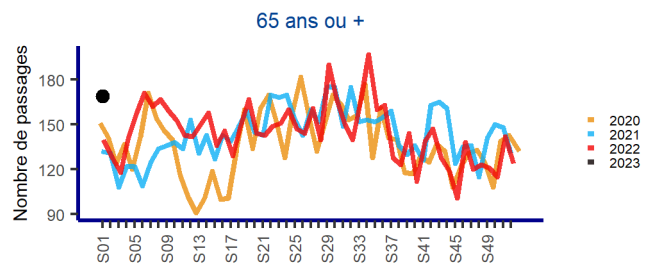
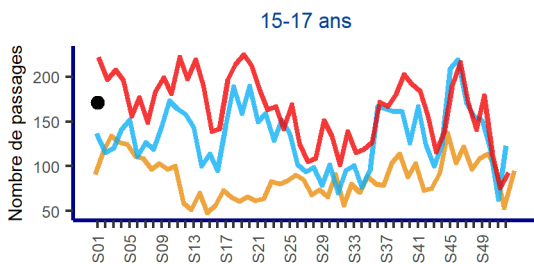
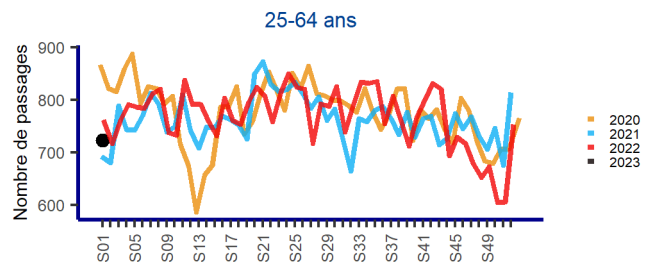
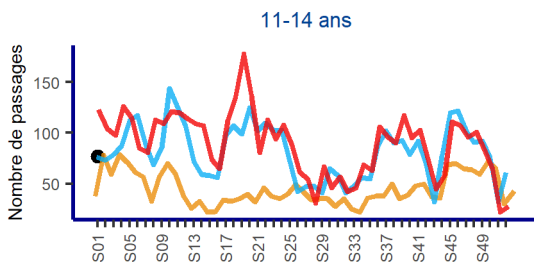
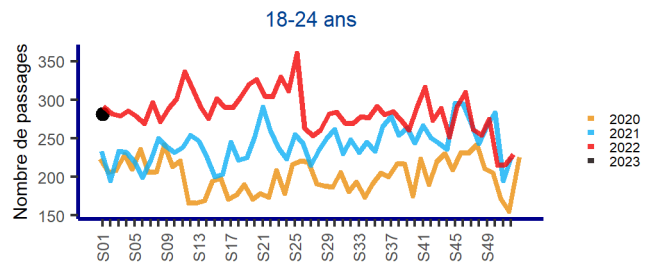
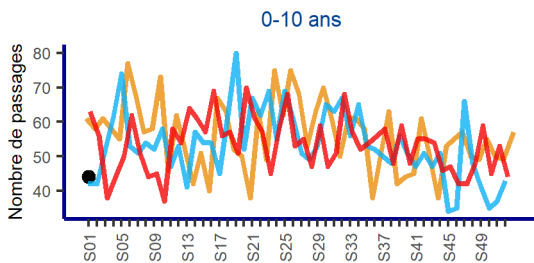
COMPARAISON AUX 3 ANNÉES ANTÉRIEURES PAR CLASSE D'ÂGES

France entière - Geste suicidaire (Oscour®)

Nombre hebdomadaire de passages aux urgences pour les années 2020 à 2023, **par classe d'âges**

Enfants (0-17 ans)

Jeunes et adultes (≥ 18 ans)



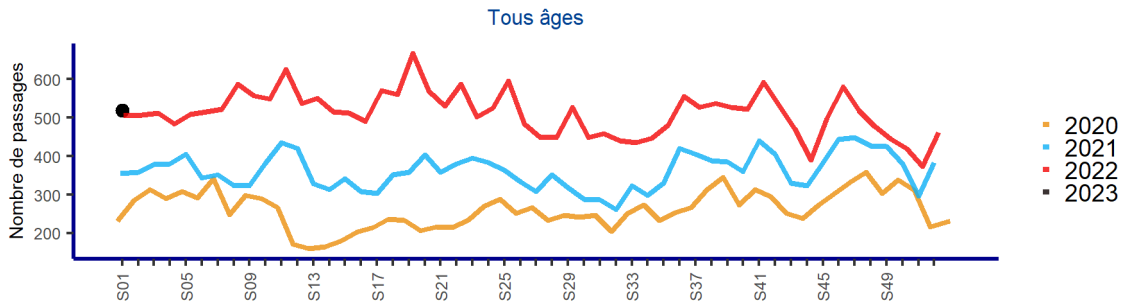
IDÉES SUICIDAIRES

Chez les enfants, après un retour à des niveaux comparables à ceux des années précédentes pendant les vacances scolaires, les passages pour idées suicidaires étaient en hausse marquée **en S01-2023** (+500% chez les 11-14 ans et +110% chez les 15-17 ans soit +85 et +43 passages). Chez les 18-64 ans, ces passages étaient en hausse en S52-2022 (+37% soit +59 passages) et se stabilisaient voire diminuaient en S01-2023. Dans toutes les classes d'âges, la **1^{ère} semaine de 2023** était marquée par des niveaux élevés comparables à 2022 chez les 25 ans et plus et supérieurs chez les 11-14 ans et les 18-24 ans.

COMPARAISON AUX 3 ANNÉES ANTÉRIEURES TOUS ÂGES

France entière - Idées suicidaires (Oscour®)

Nombre hebdomadaire de passages aux urgences pour les années 2020 à 2023, **tous âges**



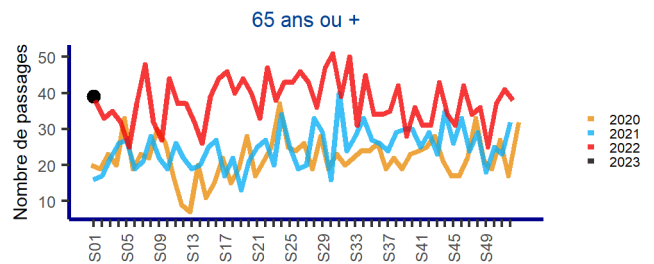
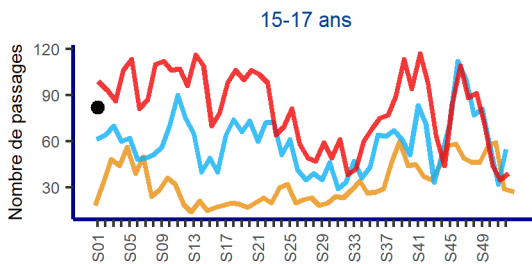
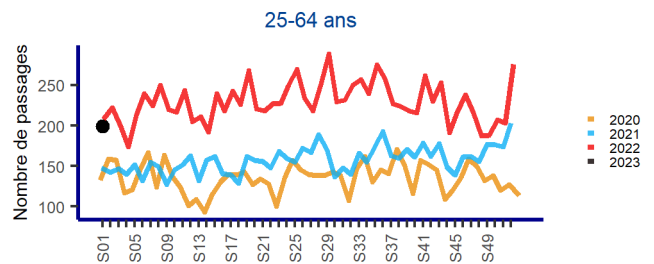
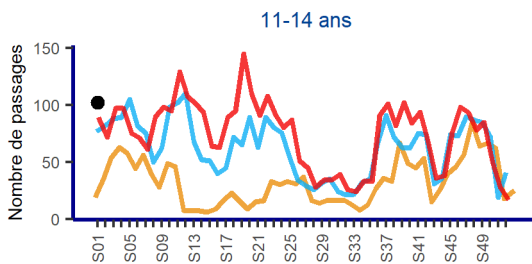
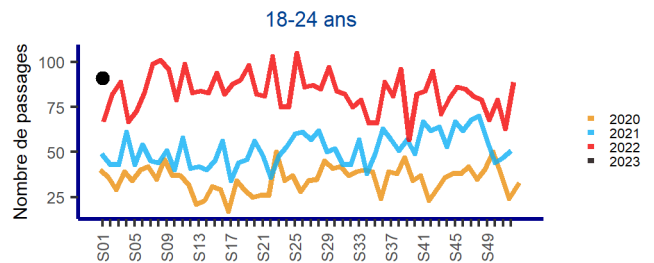
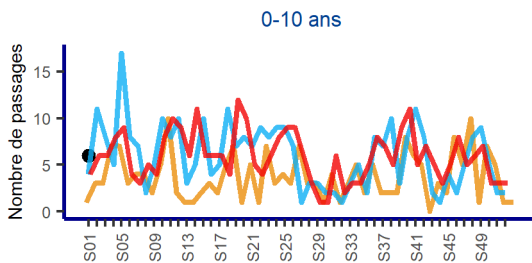
COMPARAISON AUX 3 ANNÉES ANTÉRIEURES PAR CLASSE D'ÂGES

France entière - Idées suicidaires (Oscour®)

Nombre hebdomadaire de passages aux urgences pour les années 2020 à 2023, **par classe d'âges**

Enfants (0-17 ans)

Jeunes et adultes (≥ 18 ans)



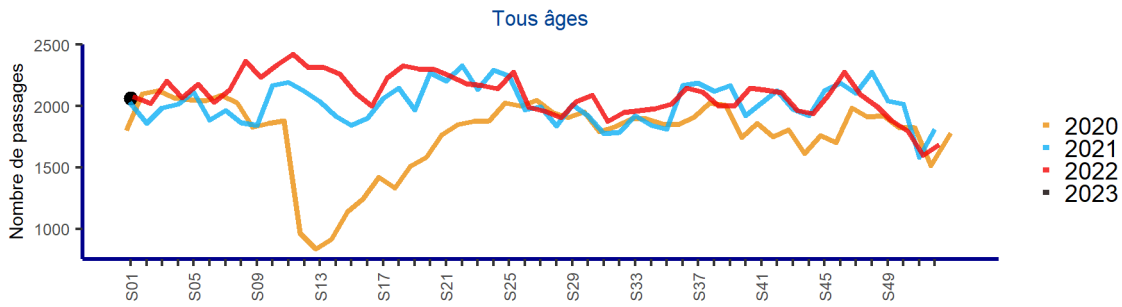
TROUBLES DE L'HUMEUR

Après être revenus à des niveaux comparables à ceux des années 2020 et 2021 pendant les vacances scolaires, **en S01 de 2023**, les passages pour troubles de l'humeur étaient en hausse chez les 11-17 ans (+145% soit +178 passages) et dans une moindre mesure les 18-24 ans (+34% soit +77 passages) et les 25-64 ans (+14% soit +149 passages). Les niveaux observés étaient comparables à ceux des années précédentes dans toutes les classes d'âges à l'exception de 15-24 ans légèrement supérieurs aux niveaux observés début 2022.

COMPARAISON AUX 3 ANNÉES ANTÉRIEURES TOUS ÂGES

France entière - Troubles de l'humeur (Oscour®)

Nombre hebdomadaire de passages aux urgences pour les années 2020 à 2023, **tous âges**



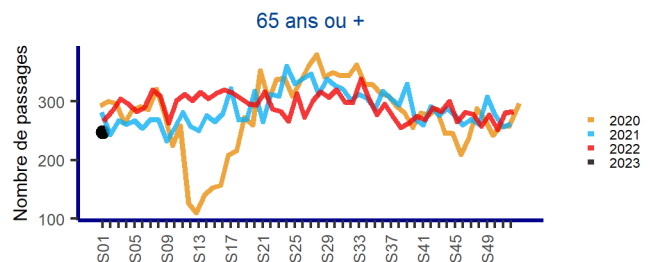
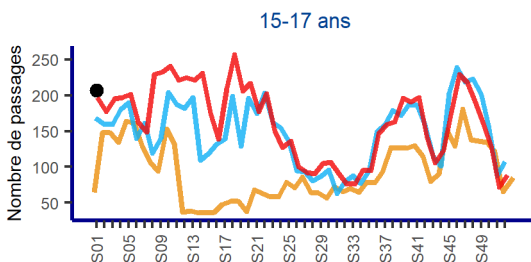
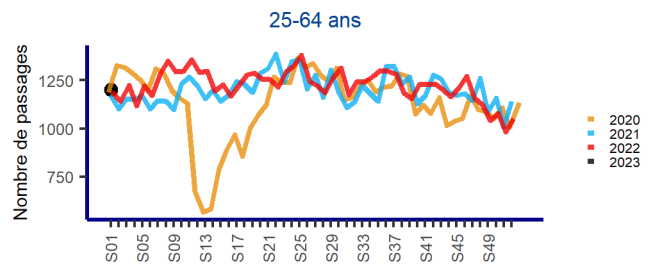
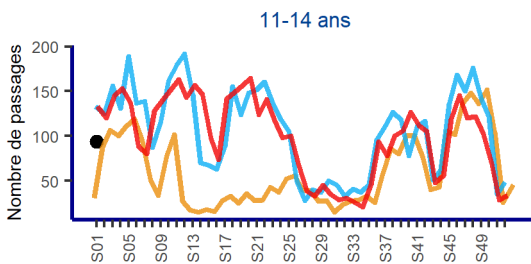
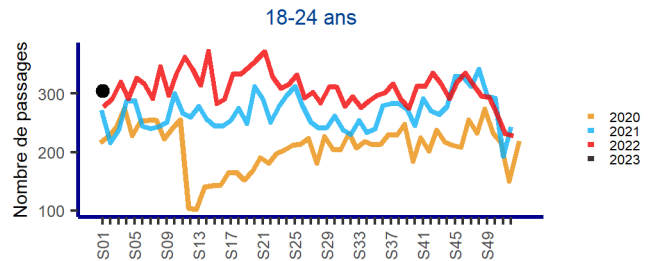
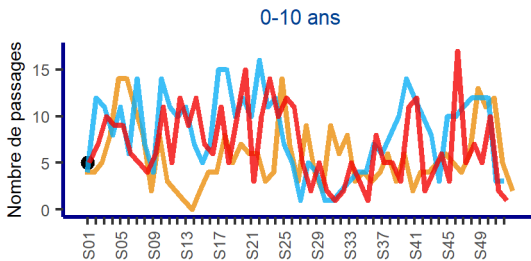
COMPARAISON AUX 3 ANNÉES ANTÉRIEURES PAR CLASSE D'ÂGES

France entière - Troubles de l'humeur (Oscour®)

Nombre hebdomadaire de passages aux urgences pour les années 2020 à 2023, **par classe d'âges**

Enfants (0-17 ans)

Jeunes et adultes (≥ 18 ans)



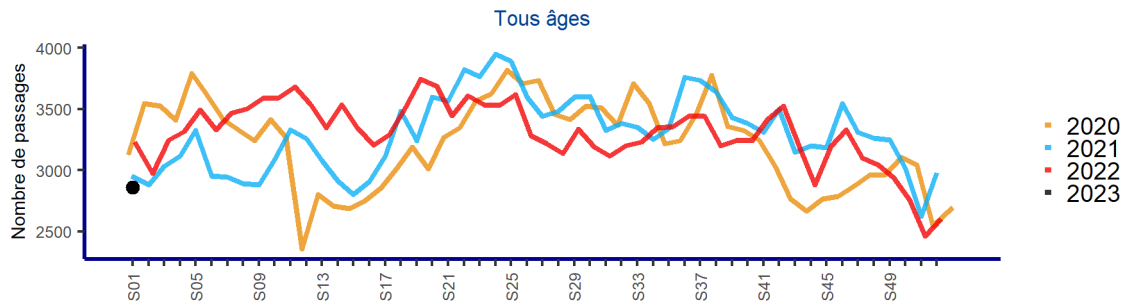
TROUBLES ANXIEUX

Après une baisse marquée pendant les vacances scolaires, **en S01 de 2023**, les passages pour troubles anxieux étaient en hausse chez les enfants de 0-17 ans (+101% soit +231 passages) et dans une moindre mesure les 18-24 ans +14% soit +55 passages). Les niveaux observés restaient toutefois comparables à ceux des années précédentes dans toutes les classes d'âges.

COMPARAISON AUX 3 ANNÉES ANTÉRIEURES TOUS ÂGES

France entière - Troubles anxieux (Oscour®)

Nombre hebdomadaire de passages aux urgences pour les années 2020 à 2023, **tous âges**



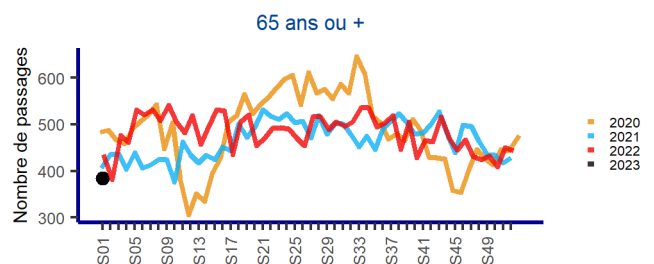
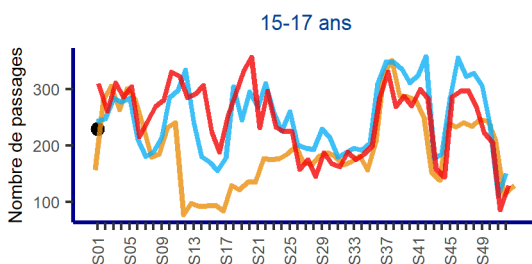
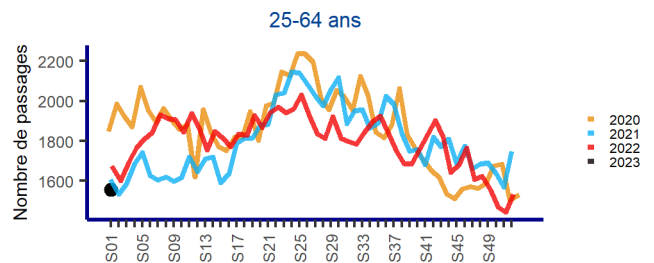
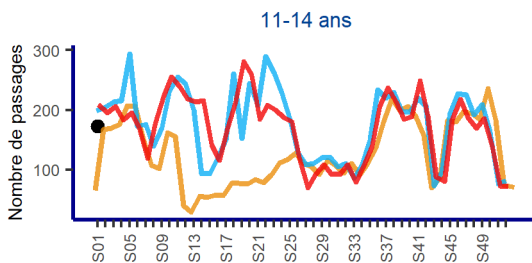
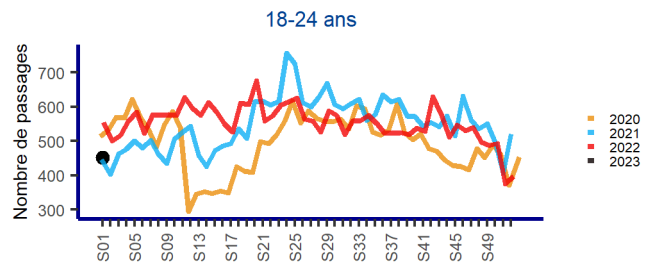
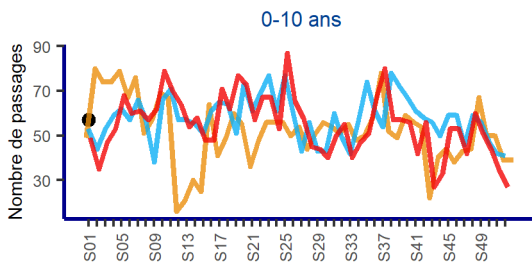
COMPARAISON AUX 3 ANNÉES ANTÉRIEURES PAR CLASSE D'ÂGES

France entière - Troubles anxieux (Oscour®)

Nombre hebdomadaire de passages aux urgences pour les années 2020 à 2023, **par classe d'âges**

Enfants (0-17 ans)

Jeunes et adultes (≥ 18 ans)



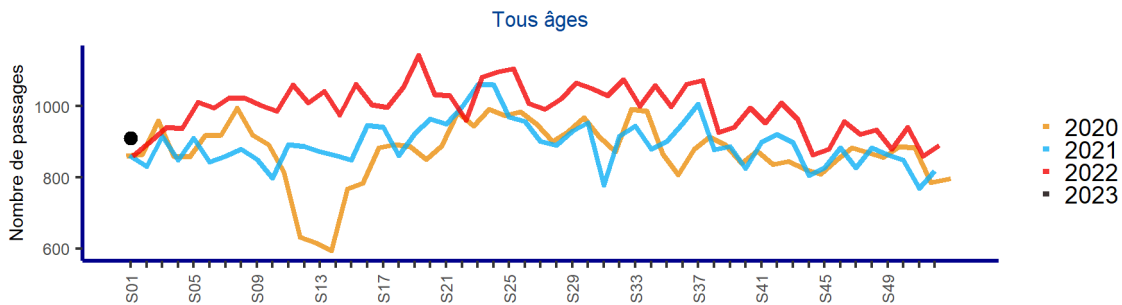
TROUBLES PSYCHOTIQUES

Les passages pour troubles psychotiques restaient dans les marges de fluctuations habituelles sur les dernières semaines de 2022 et en S01-2023 dans toutes les classes d'âges à l'exception des 18-24 ans, chez lesquels un niveau légèrement supérieur était observé en S52-2022 et S01-2023.,

COMPARAISON AUX 3 ANNÉES ANTÉRIEURES TOUS ÂGES

France entière - Troubles psychotiques (Oscour®)

Nombre hebdomadaire de passages aux urgences pour les années 2020 à 2023, **tous âges**



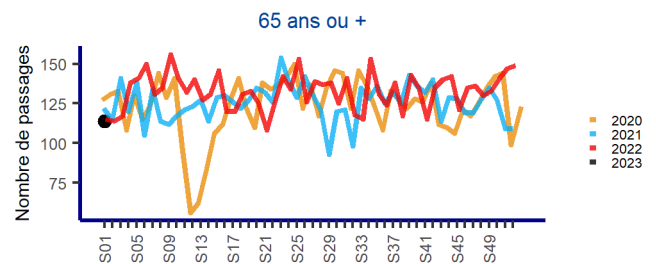
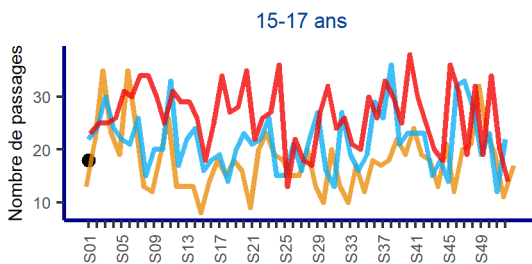
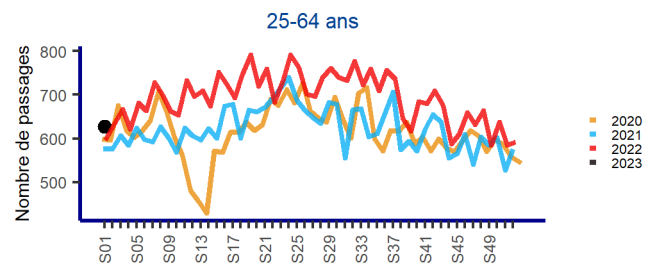
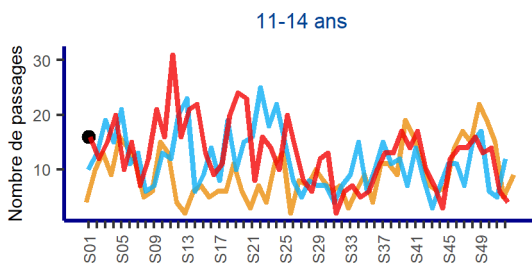
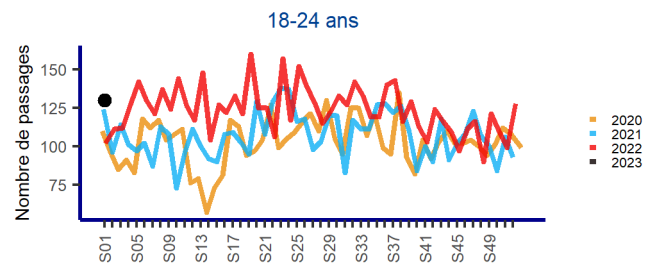
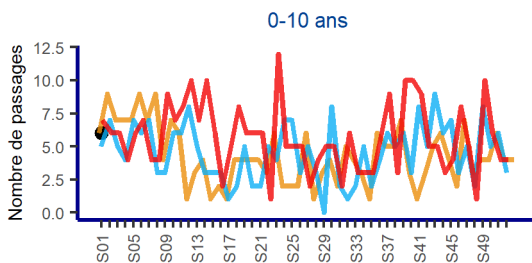
COMPARAISON AUX 3 ANNÉES ANTÉRIEURES PAR CLASSE D'ÂGES

France entière - Troubles psychotiques (Oscour®)

Nombre hebdomadaire de passages aux urgences pour les années 2020 à 2023, **par classe d'âges**

Enfants (0-17 ans)

Jeunes et adultes (≥ 18 ans)



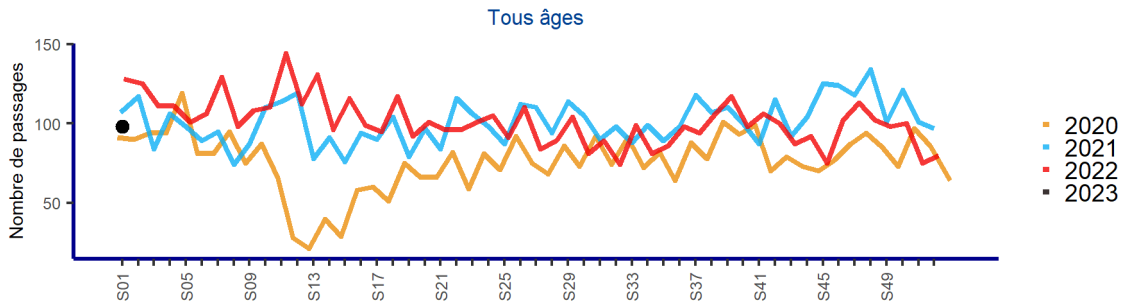
TROUBLES DE L'ALIMENTATION

Les passages pour troubles de l'alimentation restaient dans les marges de fluctuations habituelles sur les dernières semaines de 2022 et en S01-2023 dans toutes les classes d'âges.

COMPARAISON AUX 3 ANNÉES ANTÉRIEURES TOUS ÂGES

France entière - Troubles de l'alimentation (Oscour®)

Nombre hebdomadaire de passages aux urgences pour les années 2020 à 2023, **tous âges**



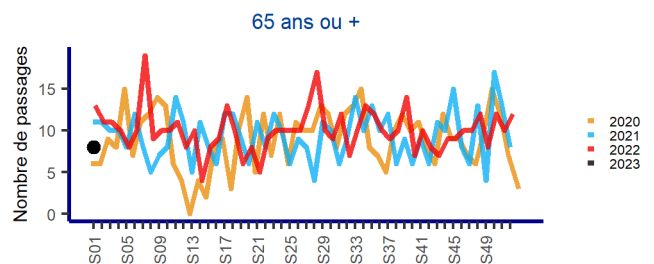
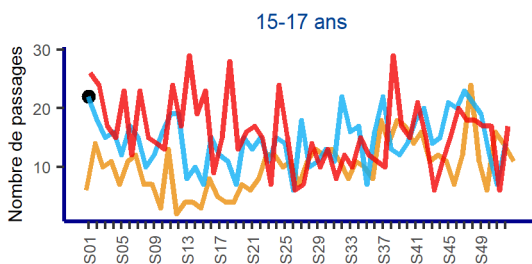
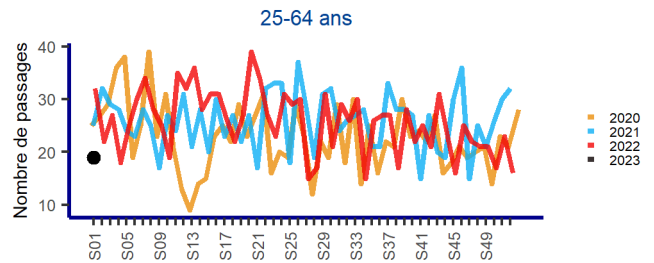
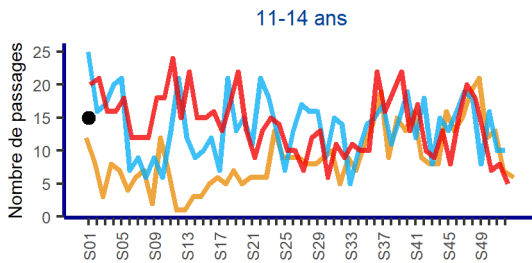
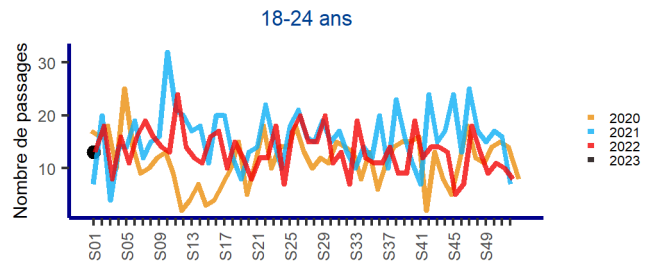
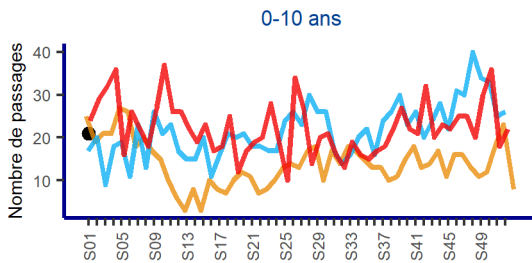
COMPARAISON AUX 3 ANNÉES ANTÉRIEURES PAR CLASSE D'ÂGES

France entière - Troubles de l'alimentation (Oscour®)

Nombre hebdomadaire de passages aux urgences pour les années 2020 à 2023, **par classe d'âges**

Enfants (0-17 ans)

Jeunes et adultes (≥ 18 ans)



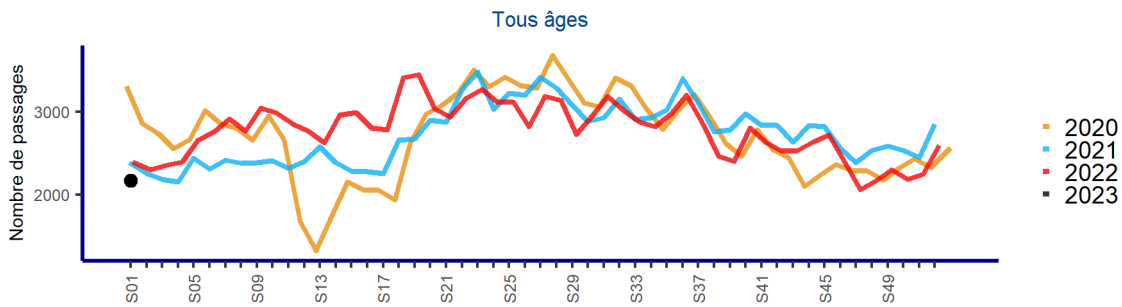
INTOXICATION ÉTHYLIQUE (ALCOOL)

Après une augmentation marquée en S52-2022 chez les enfants de 11-17 ans (+489% soit +93 passages) et les adultes de 18-24 ans (+110% soit +223 passages), **en S01 de 2023**, les passages pour intoxication éthylique restaient dans des valeurs comparables (voire inférieures) à celles des années précédentes.

COMPARAISON AUX 3 ANNÉES ANTÉRIEURES TOUS ÂGES

France entière - Intoxication éthylique (Alcool) (Oscour®)

Nombre hebdomadaire de passages aux urgences pour les années 2020 à 2023, **tous âges**



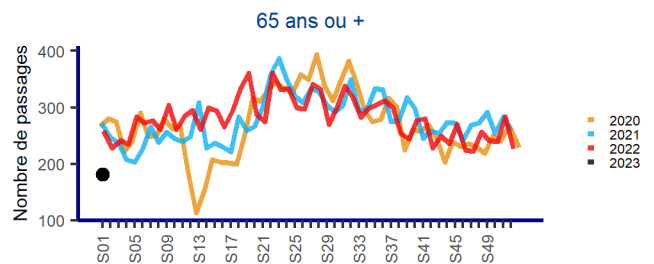
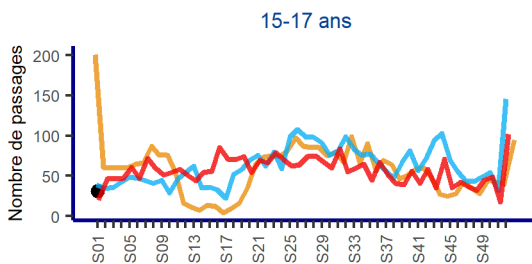
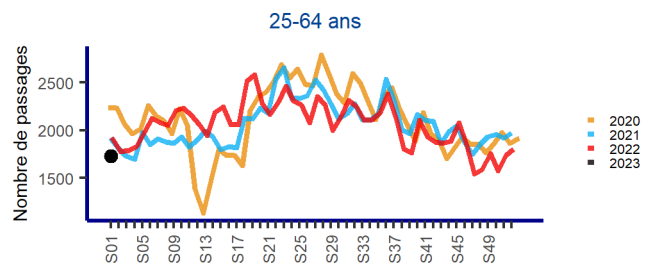
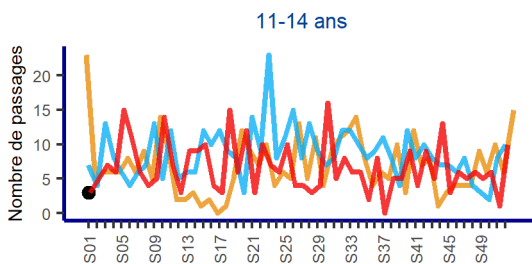
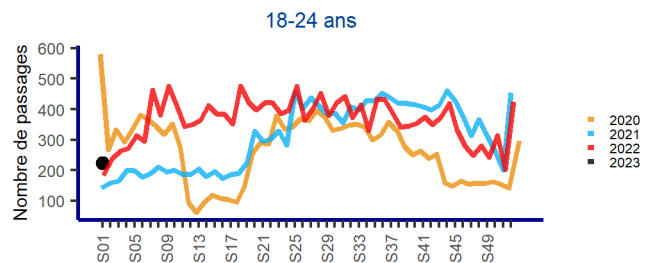
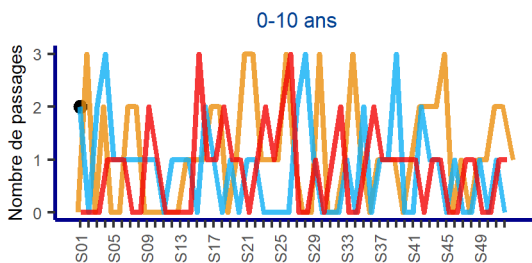
COMPARAISON AUX 3 ANNÉES ANTÉRIEURES PAR CLASSE D'ÂGES

France entière - Intoxication éthylique (Alcool) (Oscour®)

Nombre hebdomadaire de passages aux urgences pour les années 2020 à 2023, **par classe d'âges**

Enfants (0-17 ans)

Jeunes et adultes (≥ 18 ans)



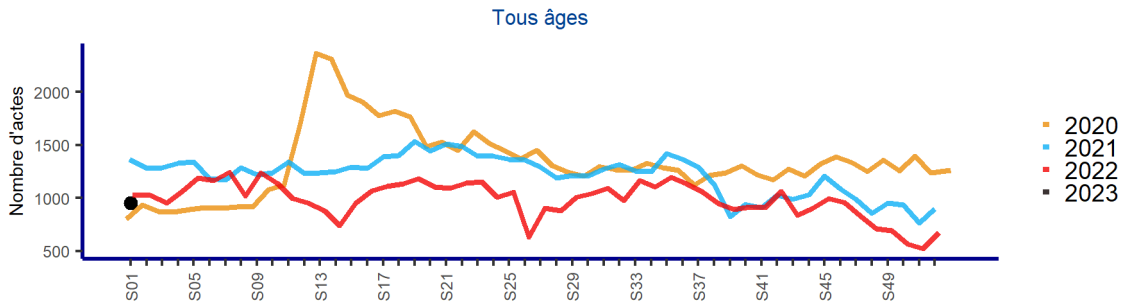
ANGOISSE

Les actes médicaux pour angoisse restaient à des niveaux comparables (voire inférieures) à ceux des années précédentes au cours des dernières semaines de 2022 et en S01-2023 dans toutes les classes d'âges.

COMPARAISON AUX 3 ANNÉES ANTÉRIEURES TOUS ÂGES

France entière -angoisse (SOS Médecins)

Nombre hebdomadaire d'actes médicaux SOS Médecins pour les années 2020 à 2023, tous âges



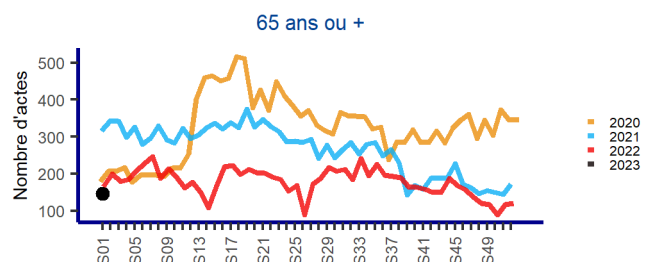
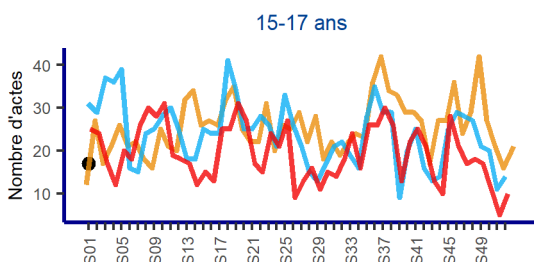
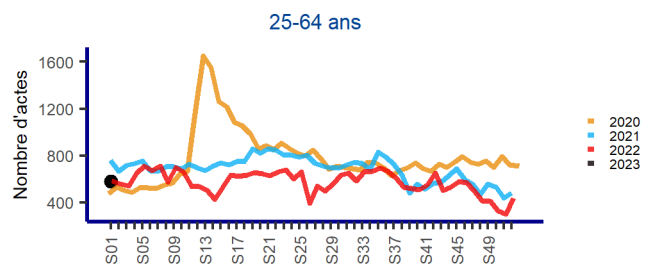
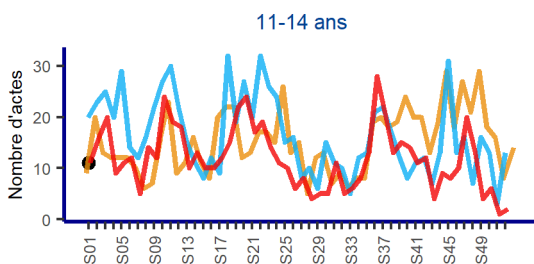
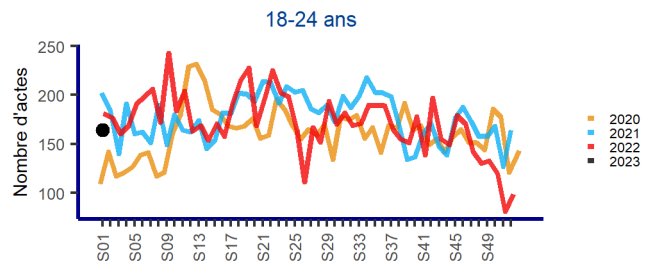
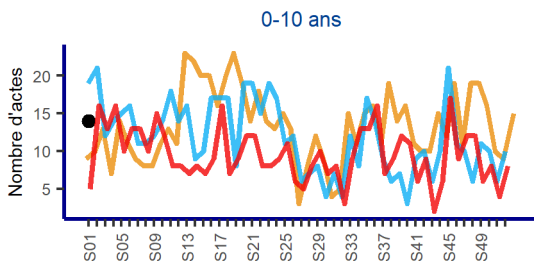
COMPARAISON AUX 3 ANNÉES ANTÉRIEURES PAR CLASSE D'ÂGES

France entière -angoisse (SOS Médecins)

Nombre hebdomadaire d'actes médicaux SOS Médecins pour les années 2020 à 2023, par classe d'âges

Enfants (0-17 ans)

Jeunes et adultes (≥ 18 ans)



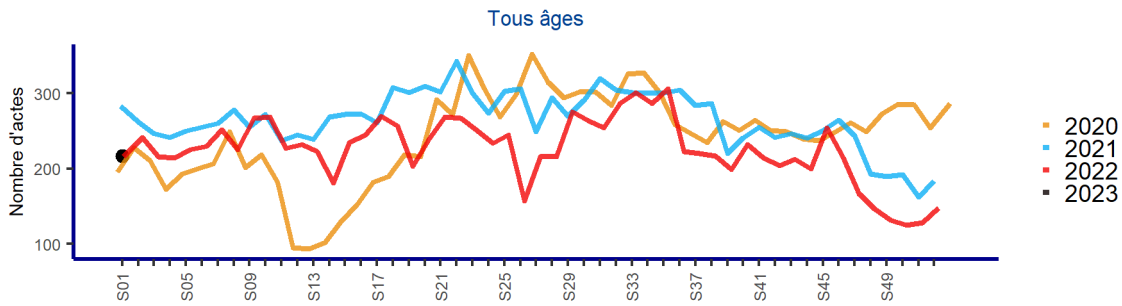
ETAT DÉPRESSIF

Les actes médicaux pour état dépressif restaient à des niveaux comparables (voire inférieures) à ceux des années précédentes au cours des dernières semaines de 2022 et en S01-2023 dans toutes les classes d'âges à l'exception des 18-24 ans chez lesquels on notait, en S01-2023, un niveau légèrement supérieur à ceux des années précédentes.

COMPARAISON AUX 3 ANNÉES ANTÉRIEURES TOUS ÂGES

France entière - Etat dépressif (SOS Médecins)

Nombre hebdomadaire d'actes médicaux SOS Médecins pour les années 2020 à 2023, **tous âges**



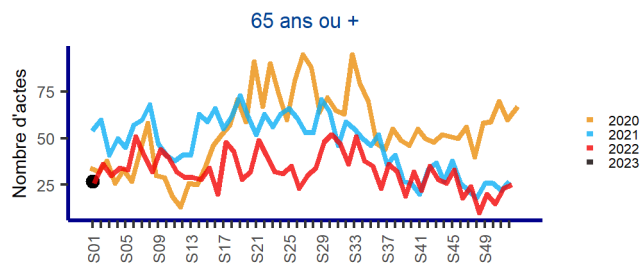
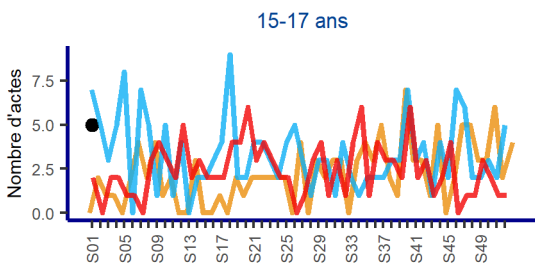
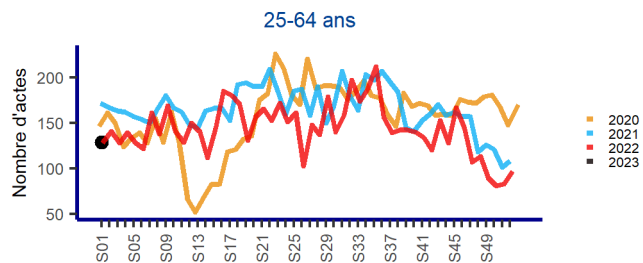
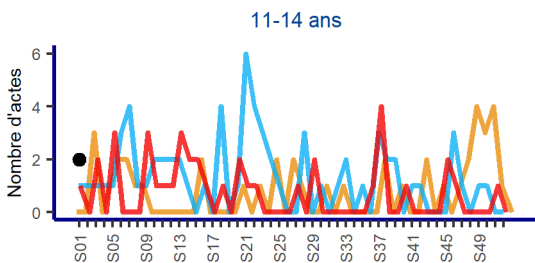
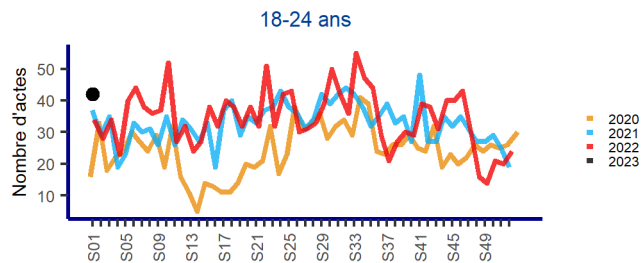
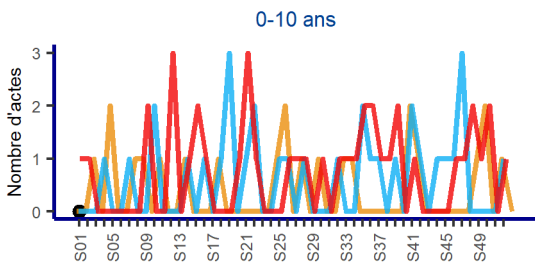
COMPARAISON AUX 3 ANNÉES ANTÉRIEURES PAR CLASSE D'ÂGES

France entière - Etat dépressif (SOS Médecins)

Nombre hebdomadaire d'actes médicaux SOS Médecins pour les années 2020 à 2023, **par classe d'âges**

Enfants (0-17 ans)

Jeunes et adultes (≥ 18 ans)



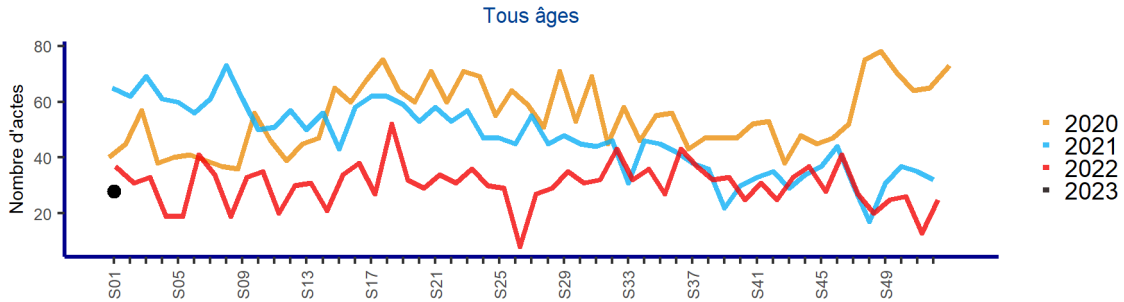
TROUBLE DU COMPORTEMENT

Les passages pour troubles du comportement restaient dans les marges de fluctuations habituelles sur les dernières semaines de 2022 et en S01-2023 dans toutes les classes d'âges.

COMPARAISON AUX 3 ANNÉES ANTÉRIEURES TOUS ÂGES

France entière - Trouble du comportement (SOS Médecins)

Nombre hebdomadaire d'actes médicaux SOS Médecins pour les années 2020 à 2023, tous âges



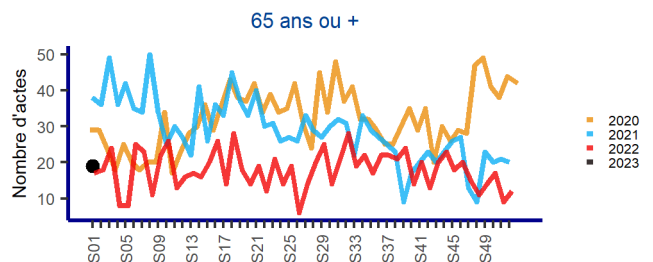
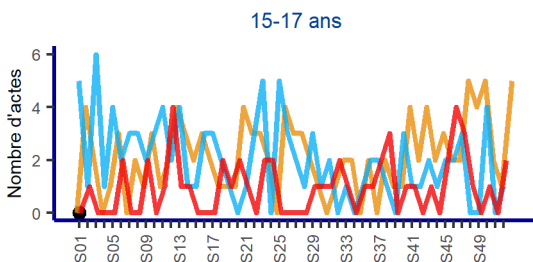
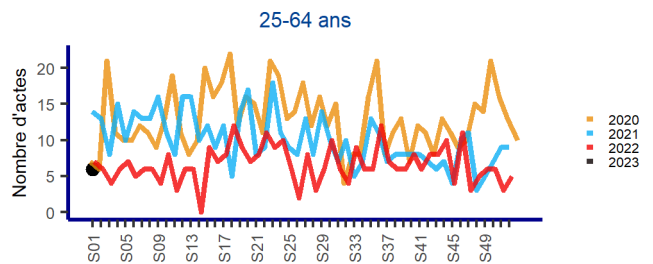
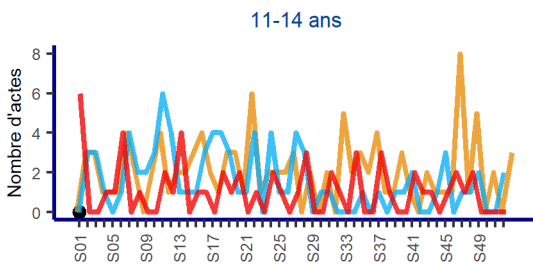
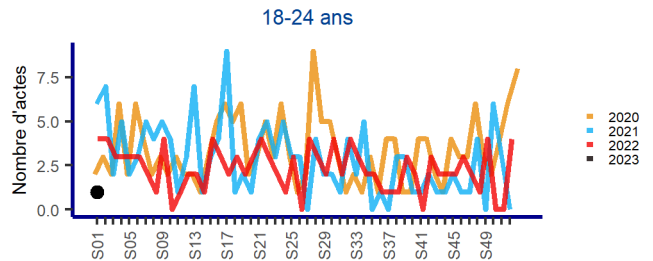
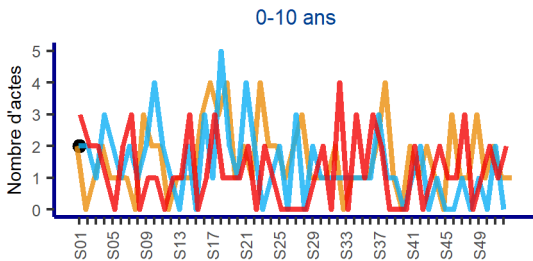
COMPARAISON AUX 3 ANNÉES ANTÉRIEURES PAR CLASSE D'ÂGES

France entière - Trouble du comportement (SOS Médecins)

Nombre hebdomadaire d'actes médicaux SOS Médecins pour les années 2020 à 2023, par classe d'âges

Enfants (0-17 ans)

Jeunes et adultes (≥ 18 ans)



I INDICATEURS OSCOUR ET SOS MEDECINS

En 2021, le réseau OSCOUR® compte 680 services d'urgences participants et couvre 94,5% des passages aux urgences de France. L'ensemble des régions métropolitaines et Outre-Mer (à l'exception de la Martinique) est couvert. Les données sont transmises quotidiennement et le délai de consolidation est estimé à 2 jours au niveau national (à J+2, 99% des passages ont été transmis et le taux de codage des diagnostics est estimé à 80%).

Indicateurs de passages aux urgences : les indicateurs suivis sont construits à partir du diagnostic principal et des diagnostics associés renseignés dans les Résumés de Passage aux Urgences (RPU) des services d'urgences de France participant au réseau OSCOUR®.

En 2021, les données SOS Médecins sont disponibles pour 62 des 63 associations SOS Médecins réparties sur l'ensemble du territoire. L'ensemble des régions Métropoles (seulement la Martinique en Outre-Mer) sont couvertes. Les données sont transmises quotidiennement et le délai de consolidation est de 2 jours (à J+2, 100% des passages ont été transmis et le taux de codage des diagnostics est estimé à 94%).

Indicateurs d'actes médicaux SOS Médecins : les indicateurs suivis sont construits à partir des diagnostics codés par les médecins des associations SOS Médecins lors des actes médicaux SOS Médecins qui regroupent les visites à domicile et les consultations en centre médical.

En complément de ces indicateurs, les actes SOS Médecins pour trouble du sommeil, intoxication éthylique, violence/agressivité et geste suicidaire ainsi que les passages aux urgences pour troubles des conduites et stress, font également l'objet d'une surveillance. Ces indicateurs présentent toutefois des évolutions comparables aux années précédentes (pour certains dans des effectifs très faibles) et qui ne semblent pas impactées par la pandémie de COVID-19. Toute évolution inhabituelle de ces indicateurs sera présentée dans le document, le cas échéant.

PASSAGES AUX URGENCES

- **Geste suicidaire** : cet indicateur regroupe les passages aux urgences en lien avec un geste suicidaire certain (auto-intoxications et lésions auto-infligées) ou probables (intoxications médicamenteuses, effet toxique de pesticides et asphyxie d'intention non déterminée)
- **Idées suicidaires** : cet indicateur regroupe les passages aux urgences pour des symptômes et signes relatifs à l'humeur de type Idées suicidaires
- **Troubles de l'humeur** : cet indicateur regroupe les passages aux urgences pour épisode maniaque, trouble affectif bipolaire, épisodes dépressifs, trouble dépressif récurrent, troubles de l'humeur persistants et troubles mentaux et du comportement associés à la puerpéralité (notamment dépression postpartum). Les épisodes dépressifs représentent en moyenne 80% des passages compris dans cet indicateur.
- **Troubles anxieux** : cet indicateur regroupe les passages aux urgences pour troubles anxieux phobiques, autres troubles anxieux (trouble panique, anxiété généralisée et trouble anxieux et dépressif mixte) et autres (trouble obsessionnel compulsif ou TOC, troubles dissociatifs de conversion, troubles somatoformes et tétanie). Les passages pour autres troubles anxieux (trouble panique, anxiété généralisée et trouble anxieux et dépressif mixtes) représentent en moyenne 80% des passages compris dans cet indicateur.
- **Troubles psychotiques** : cet indicateur regroupe les passages aux urgences pour schizophrénie, trouble schizotypique, troubles délirants persistants, troubles psychotiques aigus et transitoire, troubles délirants induits, troubles schizo-affectifs, psychoses non organiques, autres symptômes et signes relatifs aux perceptions générales (hallucinations).
- **Troubles de l'alimentation** : cet indicateur regroupe les passages aux urgences pour anorexie mentale, boulimie, hyperphagie, vomissements et autres troubles de l'alimentation.
- **Intoxication éthylique (alcool)** : cet indicateur regroupe les passages aux urgences pour intoxication aiguë, syndrome de dépendance et syndrome de sevrage. Les passages pour intoxication aiguë représentent en moyenne 70% des passages compris dans cet indicateur.

ACTES MEDICAUX SOS MEDECINS

- Contrairement aux indicateurs Santé mentale produits à partir des urgences qui sont composés pour la plupart de plusieurs diagnostics, les indicateurs issus des données SOS Médecins reflètent chacun un diagnostic unique, spécifié dans leur libellé.



Remerciements

Nous remercions l'ensemble de nos partenaires contribuant à la surveillance syndromique par les réseaux Oscour® et SOS Médecins :

- Les services d'urgences membres du réseau Oscour®
- La Fédération et les Observatoires Régionaux des Urgences (FEDORU et ORU), les concentrateurs régionaux de résumés de passages aux urgences (RPU)
- La Fédération SOS Médecins France et les associations SOS Médecins
- La Société Française de Médecine d'Urgence (SFMU)



Pour plus d'informations

Sur la surveillance de l'épidémie de COVID-19 :

[Dossier thématique: Infection à coronavirus](#)

[Points épidémiologiques COVID-19](#)

Sur les sources de données Oscour® et SOS Médecins :

[Bulletins SURSAUD® \(SOS médecins, OSCOUR, Mortalité\)](#)

Sur la surveillance de la Santé mentale :

[CoviPrev : une enquête pour suivre l'évolution des comportements et de la santé mentale pendant l'épidémie de COVID-19](#)

Rappelons qu'en présence de signes de dépression (tristesse, perte d'intérêt, d'énergie) ou d'anxiété (tension, irritabilité), il est important de s'informer et d'en parler afin d'être conseillé sur les aides et les solutions disponibles. Il ne faut pas hésiter à en parler à ses proches et à prendre conseil auprès de son médecin ou à appeler le **0 800 130 000** pour demander à être orienté vers une écoute ou un soutien psychologique.

Pour plus d'information sur la santé mentale et les ressources disponibles :

<https://www.santepubliquefrance.fr/coronavirus/sante-mentale>

POINT ÉPIDÉMIO
SANTÉ MENTALE
ÉDITION NATIONALE

Directrice de la
publication :

Laëtitia HUIART
Santé publique France

Citer cette source :

Santé mentale. Point
épidémiologique national
mensuel. N° 9. 09 janvier
2023. Saint-Maurice : Santé
publique France.

