

COVID-19

POINT ÉPIDÉMIOLOGIQUE

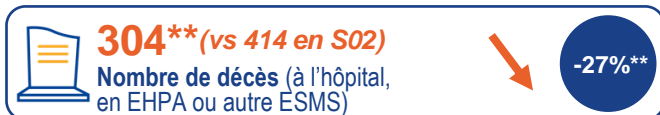
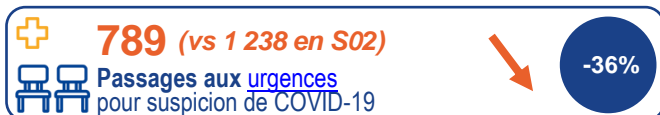
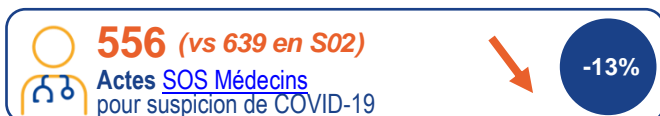
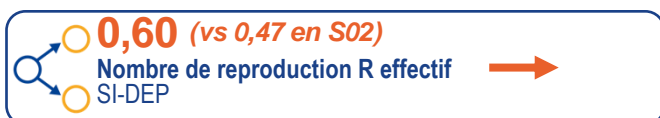
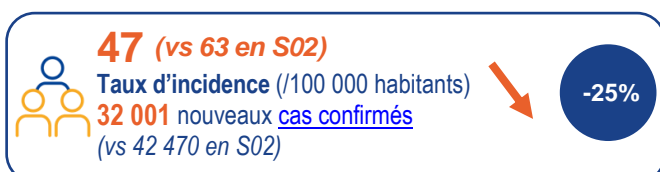
26 janvier 2023 / N°151

Santé publique France, dans le cadre de ses missions de surveillance, d'alerte et de prévention, analyse et publie les données concernant la COVID-19 issues de son réseau de partenaires¹ et de ses propres études et enquêtes. Ce bilan est basé sur les données rapportées à Santé publique France jusqu'au 25 janvier 2023.

Chiffres clés

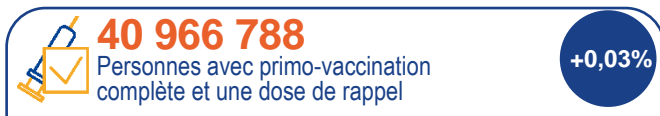
En semaine 03 (16-22 janvier 2023)

En comparaison avec S02 (09-15 janvier 2023)*



Au 24 janvier 2023

En comparaison avec le 17 janvier 2023



Points clés

Situation épidémiologique

En semaine 03, l'épidémie poursuivait sa diminution, les indicateurs virologiques et hospitaliers étant en baisse au niveau national.

- Métropole :
 - Taux d'incidence et taux de dépistage en diminution dans l'ensemble des régions
 - Taux de nouvelles hospitalisations et décès en baisse dans l'ensemble des régions
- Outre-mer :
 - Taux d'incidence et de positivité en augmentation à La Réunion et stables en Guadeloupe

Variants

- BA.5 omniprésent (91% des séquences lors de l'enquête Flash S01-2023) ; parmi ses sous-lignages, BQ.1.1 semble se stabiliser (71% : stable par rapport à Flash S52).
- L'ensemble des sous-lignages d'Omicron décrits actuellement présentent des caractéristiques similaires

Prévention

- Vaccination au 24 janvier 2023 (données Vaccin Covid) :
 - 20,3% des 60-79 ans avaient reçu un rappel adapté au variant Omicron (25,3% parmi les éligibles) ; ils étaient respectivement 23,2% et 26,9% chez les 80 ans et plus ;
 - 28,9% des 60-79 ans et 21,4% des 80 ans et plus ont reçu une dose de vaccin datant de moins de 6 et 3 mois respectivement.
- Dans le contexte d'une circulation toujours active du SARS-CoV-2 et des virus hivernaux, il est nécessaire de maintenir l'adhésion aux mesures combinées :
 - vaccination à jour contre la COVID-19, notamment par une dose de rappel avec un vaccin bivalent (contre la souche initiale et le variant Omicron) pour les éligibles primovaccinés, ainsi que contre la grippe ;
 - isolement en cas de test positif et/ou de symptômes ;
 - maintien de l'application des gestes barrières : port du masque (en présence de personnes vulnérables, en cas de promiscuité dans les espaces fermés comme les transports en commun), lavage des mains et aération des lieux clos.

*Suite à des mouvements de grève de certains laboratoires de biologie médicale privés entre le 02 et le 10 janvier 2023, le taux d'incidence, le taux de dépistage et le R effectif peuvent être sous-estimés pour cette période ; la valeur du taux de positivité est aussi affectée. **S03 : données non consolidées. La valeur des indicateurs sera actualisée dans le prochain Point épidémiologique.

¹Santé publique France remercie le large réseau d'acteurs sur lequel il s'appuie pour assurer la surveillance COVID-19 : médecine libérale et hospitalière, urgences, laboratoires de biologie médicale hospitaliers et de ville, sociétés savantes d'infectiologie, de réanimation, de médecine d'urgence, Cnam, Inserm, Insee.

Semaine 03 (du 16 au 22 janvier 2023)

POINT DE SITUATION

En semaine 03, l'épidémie continuait à diminuer avec une baisse des indicateurs virologiques et hospitaliers sur le territoire national. Au 17 janvier, seuls 20,3% des 60-79 ans et 23,2% des 80 ans et plus avaient reçu un rappel adapté au variant Omicron. Compte tenu de la circulation active de plusieurs virus respiratoires, un renforcement de la vaccination contre la COVID-19 et contre la grippe chez les personnes ciblées reste nécessaire. L'adhésion aux gestes barrières doit également s'accroître. Le suivi des autres mesures préconisées reste aussi nécessaire en cas de symptôme ou de test positif.

Les taux d'incidence diminuaient dans l'ensemble des classes d'âge. Le taux de dépistage diminuait également, excepté chez les moins de 10 ans, pour lesquels il était stable à un niveau faible. Le taux de positivité diminuait dans la majorité des classes d'âge, mais de façon moins marquée chez les 50 ans et plus, et il restait stable chez les 10-19 ans. Les indicateurs de recours aux soins pour suspicion de COVID-19 auprès de SOS Médecins et aux urgences continuaient à diminuer, ainsi que les nouvelles hospitalisations, les nouvelles admissions en soins critiques et les décès. En France métropolitaine, les indicateurs virologiques et les taux de nouvelles hospitalisations étaient en diminution dans l'ensemble des régions. En Outre-mer, les taux d'incidence et de positivité étaient les plus élevés et à nouveau en augmentation à La Réunion. Ces indicateurs étaient en baisse en Martinique et stables en Guadeloupe ainsi qu'en Guyane et Mayotte, où les effectifs restaient très faibles. Le nombre de nouvelles hospitalisations diminuait dans l'ensemble de ces régions.

Depuis l'émergence d'Omicron fin 2021, une diversification génétique importante et rapide est observée au sein de ce variant et de ses sous-lignages successifs. Cependant, tous les sous-lignages d'Omicron décrits jusqu'ici gardent des caractéristiques très similaires et restent donc tous inclus au sein de celui-ci. En France métropolitaine, BA.5 (tous sous-lignages confondus) reste majoritaire et représentait 91% des séquences interprétables de l'enquête Flash S01-2023 (sur la base de 703 séquences interprétables seulement). Parmi ces sous-lignages, la détection du sous-lignage BQ.1.1 (ses sous-lignages inclus) semble se stabiliser, avec 71% des séquences interprétables au cours de l'enquête Flash S01-2023 (stable par rapport à Flash S52). En parallèle de BA.5 et ses sous-lignages, on observe une circulation à des niveaux stables des sous-lignages de BA.2 (6% des séquences interprétables des enquêtes Flash S52-2022 et S01-2023) et du recombinant XBB (avec ses sous-lignages, 2% des séquences interprétables des enquêtes Flash S52-2022 et S01-2023). Plus d'informations sont disponibles dans l'analyse de risque du 11/01/2023.

Le niveau de vaccination de rappel demeurait en lente progression. Au 24 janvier 2023, 20,3% des 60-79 ans et 23,2% des 80 ans et plus avaient reçu un rappel adapté au variant Omicron (25,3% et 26,9% respectivement parmi les éligibles*). Par ailleurs, 28,9% des 60-79 ans avaient reçu une injection datant de moins de 6 mois**, tout comme 21,4% des 80 ans et plus (ayant reçu une dose datant de moins de 3 mois**). Les couvertures vaccinales chez les professionnels de santé pour la primo-vaccination complète, la première dose de rappel et le rappel adapté au variant Omicron sont estimées respectivement à 95,6%, 86,3% et 12% chez ceux exerçant en Ehpad, 97,7%, 88,9% et 13,3% chez les libéraux, et 96,6%, 88,3% et 13,7% chez ceux exerçant en établissement de santé***.

*La méthode a été précédemment décrite dans le PE n°145. **Tous vaccins confondus. ***La méthode a été précédemment décrite dans le PE n°147.

Graphiques et tableaux

Accédez directement aux graphiques et tableaux des indicateurs sur le tableau de bord et téléchargez le rapport hebdomadaire publié en complément regroupant :

[InfoCovidFrance](#)

les indicateurs hospitaliers ;

les indicateurs en ESMS (Établissements sociaux et médico-sociaux) ;

les données virologiques au niveau national ;

les données virologiques au niveau régional ;

les données concernant les variants ;

les données sur la couverture vaccinale.

Pour en savoir plus sur la COVID-19, les systèmes de surveillance et la vaccination, consultez le dossier [Santé Publique France](#) et le site [Vaccination Info Service](#)
Pour plus d'informations sur les données régionales, consultez les [Points épidémiologiques régionaux](#)
Retrouvez toutes les données en accès libre sur [Géodes](#)