

COVID-19

POINT ÉPIDÉMIOLOGIQUE

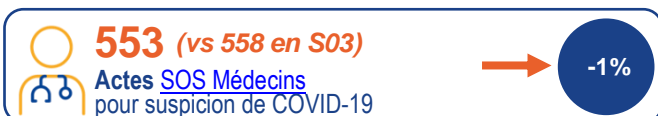
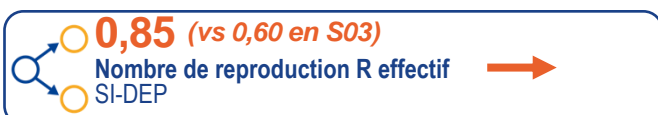
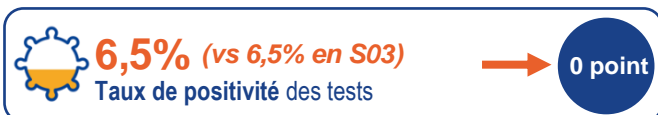
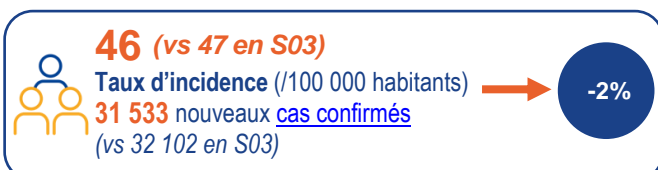
02 février 2023 / N°152

Santé publique France, dans le cadre de ses missions de surveillance, d'alerte et de prévention, analyse et publie les données concernant la COVID-19 issues de son réseau de partenaires¹ et de ses propres études et enquêtes. Ce bilan est basé sur les données rapportées à Santé publique France jusqu'au 31 janvier 2023.

Chiffres clés

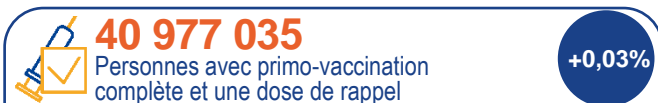
En semaine 04 (23-29 janvier 2023)

En comparaison avec S03 (16-22 janvier 2023)



Au 31 janvier 2023

En comparaison avec le 24 janvier 2023



Points clés

Situation épidémiologique

En semaine 04, la circulation du SARS-CoV-2 s'est stabilisée à un niveau faible sur le territoire national. Les nouvelles hospitalisations et les décès continuaient à diminuer.

- Métropole :
 - Taux d'incidence et de positivité en légère augmentation dans la moitié des régions à un niveau faible, en diminution ou stable dans les autres régions
 - Stabilisation du taux de dépistage dans l'ensemble des régions
 - Taux d'hospitalisation en diminution dans la majorité des régions
 - Nombre de décès en diminution
- Outre-mer :
 - Taux d'incidence et de positivité en diminution dans toutes les régions, les plus élevés à La Réunion

Variants

- BA.5 omniprésent (78% des séquences lors de l'enquête Flash S03) ; parmi ses sous-lignages, BQ.1.1 semble diminuer (60% vs 73% pour Flash S02).
- L'ensemble des sous-lignages d'Omicron décrits actuellement présentent des caractéristiques similaires.

Prévention

- Vaccination au 31 janvier 2023 (données Vaccin Covid) :
 - 21,2% des 60-79 ans avaient reçu un rappel adapté au variant Omicron (26,1% parmi les éligibles) ; ils étaient respectivement 23,9% et 27,6% chez les 80 ans et plus ;
 - 28,1% des 60-79 ans et 20,6% des 80 ans et plus ont reçu une dose de vaccin datant de moins de 6 et 3 mois respectivement.
- Dans le contexte d'une circulation toujours active du SARS-CoV-2 et des virus hivernaux, il reste recommandé de maintenir l'adhésion aux mesures combinées :
 - vaccination à jour contre la COVID-19, notamment par une dose de rappel avec un vaccin bivalent (contre la souche initiale et le variant Omicron) pour les éligibles primovaccinés, ainsi que contre la grippe ;
 - maintien de l'application des gestes barrières, notamment en cas de test positif et/ou de symptômes.

*S04 : données non consolidées. La valeur des indicateurs sera actualisée dans le prochain Point épidémiologique.

¹Santé publique France remercie le large réseau d'acteurs sur lequel il s'appuie pour assurer la surveillance COVID-19 : médecine libérale et hospitalière, urgences, laboratoires de biologie médicale hospitaliers et de ville, sociétés savantes d'infectiologie, de réanimation, de médecine d'urgence, Cnam, Inserm, Insee.

Semaine 04 (du 23-29 janvier 2023)

POINT DE SITUATION

En semaine 04, l'épidémie se stabilisait à un niveau faible sur le territoire national. Les nouvelles hospitalisations et les décès continuaient à diminuer. Au 31 janvier, seuls 21,2% des 60-79 ans et 23,9% des 80 ans et plus avaient reçu un rappel adapté au variant Omicron. Compte tenu de la circulation qui reste active de plusieurs virus respiratoires, un renforcement de la vaccination contre la COVID-19 et contre la grippe chez les personnes ciblées reste nécessaire. L'adhésion aux gestes barrières et aux autres mesures préconisées reste recommandée, notamment en cas de symptômes ou de test positif, ainsi que pour protéger des personnes vulnérables.

Le taux d'incidence continuait à diminuer chez les moins de 10 ans avec un taux de dépistage stable dans cette classe d'âge. Les taux d'incidence et de dépistage augmentaient à un niveau limité chez les 10-19 ans et se stabilisaient chez les 20-69 ans. Ces indicateurs poursuivaient leur diminution chez les 70 ans et plus. Le taux de positivité était stable dans l'ensemble des classes d'âge, excepté chez les moins de 10 ans, pour lesquels il diminuait. Les indicateurs de recours aux soins pour suspicion de COVID-19 auprès de SOS Médecins se stabilisaient. Le nombre de passages aux urgences continuait de baisser, ainsi que les nouvelles hospitalisations, les nouvelles admissions en soins critiques et les décès. En France métropolitaine, les taux d'incidence et de positivité étaient en légère augmentation dans près de la moitié des régions à un niveau faible. Le taux de nouvelles hospitalisations était en diminution dans la majorité des régions. En Outre-mer, les taux d'incidence et de positivité étaient en diminution, mais restaient les plus élevés à La Réunion. Le nombre de nouvelles hospitalisations diminuait dans l'ensemble de ces régions ou restait stable.

Depuis l'émergence d'Omicron fin 2021, une diversification génétique importante et rapide est observée au sein de ce variant et de ses sous-lignages successifs. Cependant, tous les sous-lignages d'Omicron décrits jusqu'ici gardent des caractéristiques très similaires, et restent donc tous inclus au sein de celui-ci. En France métropolitaine, BA.5 (tous sous-lignages confondus) restait majoritaire et représentait 78% des séquences interprétables de l'enquête Flash S03-2023 (sur la base de 569 séquences interprétables seulement). Parmi ces sous-lignages, la détection du sous-lignage BQ.1.1 (ses sous-lignages inclus) semble diminuer sur l'enquête Flash S03-2023, avec 60% des séquences interprétables contre 73% lors de Flash S02. Cette tendance à la baisse reste toutefois à confirmer, puisque l'enquête Flash S03 n'est pas consolidée. En parallèle de BA.5 et de ses sous-lignages, on observe une hausse de la circulation des sous-lignages de BA.2 (12% des séquences interprétables de l'enquête Flash S03 vs 7 % pour Flash S02-2023) et du recombinant XBB (avec ses sous-lignages, 10% des séquences interprétables pour Flash S03 vs 3% pour S02-2023), les résultats de Flash S03 étant toujours à interpréter avec précaution. Plus d'informations sont disponibles dans l'[analyse de risque du 11/01/2023](#).

Le niveau de vaccination de rappel demeurait en lente progression. Au 31 janvier 2023, 21,2% des 60-79 ans et 23,9% des 80 ans et plus avaient reçu un rappel adapté au variant Omicron (26,1% et 27,6% respectivement parmi les éligibles*). Par ailleurs, 28,1% des 60-79 ans avaient reçu une injection datant de moins de 6 mois** et 20,6% des 80 ans et plus avaient reçu une dose datant de moins de 3 mois**. Les couvertures vaccinales chez les professionnels de santé pour la primo-vaccination complète, la première dose de rappel et le rappel adapté au variant Omicron sont estimées respectivement à 95,6%, 86,3% et 12,5% chez ceux exerçant en Ehpad, 97,7%, 88,9% et 13,7% chez les libéraux, et 96,6%, 88,3% et 14,1% chez ceux exerçant en établissement de santé***.

* La méthode a été précédemment décrite dans le PE n°145. ** Tous vaccins confondus. *** La méthode a été précédemment décrite dans le PE n°147.

Graphiques et tableaux

Accédez directement aux graphiques et tableaux des indicateurs sur le tableau de bord et téléchargez le rapport hebdomadaire publié en complément regroupant :

[InfoCovidFrance](#)

les indicateurs hospitaliers ;

les indicateurs en ESMS (Établissements sociaux et médico-sociaux) ;

les données virologiques au niveau national ;

les données virologiques au niveau régional ;

les données concernant les variants ;

les données sur la couverture vaccinale.

Pour en savoir plus sur la COVID-19, les systèmes de surveillance et la vaccination, consultez le dossier [Santé Publique France](#) et le site [Vaccination Info Service](#)

Pour plus d'informations sur les données régionales, consultez les [Points épidémiologiques régionaux](#)
Retrouvez toutes les données en accès libre sur [Géodes](#)