

COVID-19 POINT ÉPIDÉMIOLOGIQUE

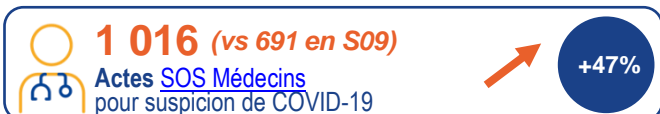
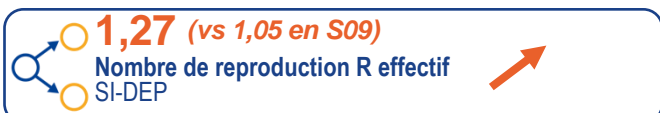
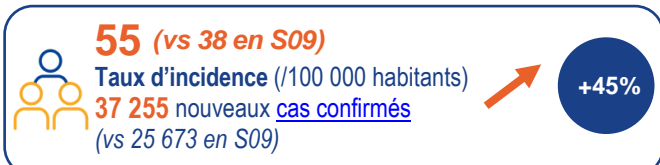
15 mars 2023 / N°158

Santé publique France, dans le cadre de ses missions de surveillance, d'alerte et de prévention, analyse et publie les données concernant la COVID-19 issues de son réseau de partenaires¹ et de ses propres études et enquêtes. Ce bilan est basé sur les données rapportées à Santé publique France jusqu'au 15 mars 2023.

Chiffres clés

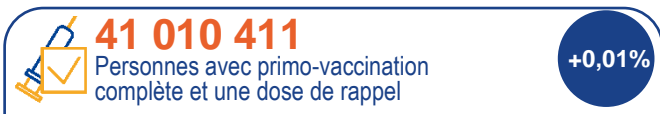
En semaine 10 (06-12 mars 2023)

En comparaison avec S09 (27 février-05 mars 2023)



Au 13 mars 2023

En comparaison avec le 06 mars 2023



Points clés

Situation épidémiologique

En semaine 10, les taux d'incidence et de positivité augmentaient, mais ces indicateurs restaient à des niveaux faibles. Les indicateurs de recours aux soins auprès des urgences et les nouvelles hospitalisations étaient à nouveau en augmentation.

• Métropole :

- Taux d'incidence et de positivité en augmentation dans l'ensemble des classes d'âge et des régions
- Taux d'hospitalisation en augmentation en Nouvelle-Aquitaine, Bourgogne-Franche-Comté, Centre-Val de Loire et Hauts-de-France à un niveau modéré

• Outre-mer :

- Taux d'incidence et d'hospitalisation restant à un niveau très faible

Variants

- Le recombinant XBB était majoritaire avec 57% des séquences lors de l'enquête Flash 08 (vs 45% pour Flash S07), portée par 48% de XBB.1.5 (vs 36%)
- BA.5 et ses sous-lignages continuaient à diminuer (33% pour Flash S08 vs 45% pour Flash 07)
- L'ensemble des sous-lignages d'Omicron décrits actuellement présente des caractéristiques similaires

Prévention

- Vaccination au 13 mars 2023 (données Vaccin Covid) :
 - 23,1% des 60-79 ans avaient reçu un rappel adapté au variant Omicron (26,7% parmi les éligibles) ; ils étaient respectivement 25,8% et 29,4% chez les 80 ans et plus ;
 - 25,9% des 60-79 ans et 11,7% des 80 ans et plus avaient reçu une dose datant de moins de 6 et 3 mois respectivement.
- Dans le contexte actuel d'une circulation de virus respiratoires, il reste recommandé de maintenir l'adhésion aux mesures combinées :
 - vaccination à jour contre la COVID-19, notamment par une dose de rappel avec un vaccin bivalent (contre la souche initiale et le variant Omicron) pour les éligibles primovaccinés, ainsi que contre la grippe ;
 - maintien de l'application des gestes barrières, notamment en cas de test positif et/ou de symptômes.

*S10 : données non consolidées. La valeur des indicateurs sera actualisée dans le prochain Point épidémiologique.

¹Santé publique France remercie le large réseau d'acteurs sur lequel il s'appuie pour assurer la surveillance COVID-19 : médecine libérale et hospitalière, urgences, laboratoires de biologie médicale hospitaliers et de ville, sociétés savantes d'infectiologie, de réanimation, de médecine d'urgence, Cnam, Inserm, Insee.

Semaine 10 (du 06 au 12 mars 2023)

POINT DE SITUATION

En semaine 10, les taux d'incidence et de positivité augmentent, mais restent à des niveaux bas, et le taux de dépistage se stabilise, dans un contexte de reprise scolaire, mais aussi d'évolution de la stratégie de dépistage*. Le nombre de passages aux urgences était en augmentation, ainsi que les actes chez SOS Médecins. Les nouvelles hospitalisations augmentaient selon les régions également, mais de façon moins marquée. Du fait du niveau insuffisant des rappels vaccinaux et de la circulation très active de virus respiratoires, un renforcement de la vaccination contre la COVID-19 et contre la grippe chez les personnes ciblées reste nécessaire. L'adhésion aux gestes barrières et aux autres mesures préconisées reste recommandée, notamment en cas de symptômes ou de test positif, ainsi que pour protéger les personnes vulnérables.

Une augmentation des taux d'incidence et de positivité était observée au niveau national. Le taux d'incidence augmentait dans l'ensemble des classes d'âge. Le taux d'incidence restait le plus bas chez les moins de 20 ans, mais augmentait de façon plus marquée dans cette classe d'âge. Le taux de positivité augmentait également dans toutes les classes d'âges, et restait le plus faible chez les moins de 10 ans. Le taux de dépistage se stabilisait dans la majorité des classes d'âge, et augmentait légèrement chez les moins de 20 ans. Les recours aux soins pour suspicion de COVID-19 étaient en hausse aux urgences et chez SOS Médecins. En France métropolitaine, les taux d'incidence augmentaient dans l'ensemble des régions, le dépistage étant stable ou en légère augmentation selon les régions. Les nouvelles hospitalisations augmentaient en Nouvelle-Aquitaine, Bourgogne-Franche-Comté, Centre-Val de Loire et Hauts-de-France, tandis qu'elles étaient stables ou en diminution dans les autres régions. En Outre-mer, le taux d'incidence était en diminution ou stable, excepté en Guyane et en Guadeloupe, les niveaux restant faibles. Le nombre de nouvelles hospitalisations restait à un niveau très faible, en diminution ou stable dans la majorité des régions.

Depuis l'émergence d'Omicron fin 2021, une diversification génétique importante et rapide est observée au sein de ce variant et de ses sous-lignages successifs. Cependant, tous les sous-lignages d'Omicron décrits jusqu'ici gardent des caractéristiques très similaires, et restent donc tous inclus au sein de celui-ci. En France métropolitaine, le recombinant XBB (tous sous-lignages inclus) est aujourd'hui le sous-lignage d'Omicron majoritaire avec 57% des séquences interprétables de l'enquête Flash S08 du 20/02/2023 (vs 45% pour Flash S07). L'augmentation de XBB est portée par son sous-lignage XBB.1.5 qui représentait avec ses sous-lignages, 48% des séquences interprétables de Flash S08-2023 (vs 36% pour Flash S07). En parallèle, BA.5 et ses sous-lignages continuent de diminuer, de 45% pour Flash S07 à 33% pour Flash S08-2023, avec en particulier une diminution de BQ.1.1 (de 38% pour Flash S07 à 28% pour Flash S08-2023). La détection des sous-lignages de BA.2 reste stable avec 9% pour Flash S07 et S08-2023.

Le niveau des rappels vaccinaux adaptés au variant Omicron restait insuffisant. Au 13 mars 2023, 23,1% des 60-79 ans et 25,8% des 80 ans et plus avaient reçu ce rappel (26,7% et 29,4% respectivement parmi les éligibles**). Par ailleurs, 25,9% des 60-79 ans avaient reçu une injection datant de moins de 6 mois*** et 11,7% des 80 ans et plus une dose datant de moins de 3 mois***. Les couvertures vaccinales chez les professionnels de santé pour le rappel adapté au variant Omicron étaient estimées à 13,6% chez ceux exerçant en Ehpad, 14,5% chez les libéraux, et 14,9% chez ceux exerçant en établissement de santé****.

*Du fait d'une évolution possible du recours au dépistage, notamment en lien avec la modification du dispositif d'indemnisation dérogatoire des arrêts de travail et l'évolution de la stratégie de tests, y compris dans le milieu hospitalier, à compter des 1^{er} et 27 février 2023, respectivement, ces indicateurs doivent être interprétés avec prudence. **La méthode a été précédemment décrite dans le PE n°145. ***Tous vaccins confondus. ****La méthode a été précédemment décrite dans le PE n°147.

Graphiques et tableaux

Accédez directement aux graphiques et tableaux des indicateurs sur le tableau de bord et téléchargez le rapport hebdomadaire publié en complément regroupant :

[InfoCovidFrance](#)

- les indicateurs hospitaliers ;
- les indicateurs en ESMS (Établissements sociaux et médico-sociaux) ;
- les données virologiques au niveau national ;
- les données virologiques au niveau régional ;
- les données concernant les variants ;
- les données sur la couverture vaccinale.

Pour en savoir plus sur la COVID-19, les systèmes de surveillance et la vaccination, consultez le dossier [Santé Publique France](#) et le site [Vaccination Info Service](#)
Pour plus d'informations sur les données régionales, consultez les [Points épidémiologiques régionaux](#)
Retrouvez toutes les données en accès libre sur [Géodes](#)