

Ce bilan sur l'évolution nationale des indicateurs de santé mentale produits à partir des données de passages aux urgences du réseau OSCOUR® et des actes médicaux SOS Médecins est publié une fois par mois. Une édition régionale est également produite à un rythme bimestriel.

POINTS CLÉS

En semaine 13 :

Aux urgences : une hausse modérée était observée chez les enfants (notamment troubles de l'humeur chez les 0-10 ans et les 15-17 ans). Les passages pour idées suicidaires se maintenaient à des niveaux supérieurs à ceux de 2022 chez les 11-14 ans et les adultes (en particulier 25-64 ans). Dans une moindre mesure, les passages pour geste suicidaire et troubles de l'humeur restaient toujours à des niveaux comparables à 2022 notamment chez les 18-24 ans.

Dans le réseau SOS Médecins : on observait uniquement chez les 25 ans et plus, une légère hausse des actes pour état dépressif (qui restaient à un niveau légèrement supérieur à ceux des années précédentes chez les 18-64 ans).

ANALYSE POUR LA SEMAINE 13

Données des passages aux urgences du réseau OSCOUR® :

- **Chez les enfants (0-17 ans)**, suite à la rentrée scolaire des vacances d'hiver pour les dernières zones, on observait une hausse des passages pour idées suicidaires chez les 11-17 ans, à des niveaux supérieurs à 2022 (en particulier S10 à S12 chez les 11-14 ans et S11 chez les 15-17 ans).

En S13, ces passages étaient revenus à un niveau proche de ceux des 2 années précédentes chez les 15-17 ans, mais restaient à un niveau élevé (supérieur à 2022) chez les 11-14 ans.

Parmi les autres indicateurs, les passages pour troubles de l'humeur étaient en hausse chez les enfants de 15-17 ans (+27% soit +52 passages) et de 0-10 ans (effectifs faibles) et restaient à un niveau élevé comparable à 2022. Les passages pour troubles anxieux et troubles alimentaires étaient en légère hausse chez les 11-17 ans (respectivement +9% et +71% soit +46 et +17 passages) mais restaient à des niveaux comparables à ceux des années précédentes.

- **Chez les adultes (18-24 ans et 25 ans et plus)**, les indicateurs étaient stables ou en baisse à l'exception d'une légère hausse des passages pour geste suicidaire chez les 18-24 ans (+8% soit +23 passages) qui, comme les troubles de l'humeur, se maintenaient à un niveau élevé (comparable à celui de 2022) dans cette tranche d'âges.

Les passages pour idées suicidaires se maintenaient à un niveau supérieur à ceux des 3 années précédentes dans toutes les tranches d'âges et de façon plus marquée chez les 25-64 ans.

Pour les autres indicateurs, les niveaux observés restaient comparables à ceux des années précédentes.

Données des actes médicaux des associations SOS Médecins :

Les actes pour état dépressif se maintenaient à un niveau légèrement supérieur aux années précédentes chez les 18-64 ans et montraient, en S13, une légère hausse chez 25 ans et plus (+20% soit +43 actes - plus marquée chez les 65 ans et plus). Les autres indicateurs restaient à des niveaux comparables à ceux des années précédentes.

Évolution des indicateurs pour la semaine 13

PASSAGES AUX URGENCES

Pathologies	Classe d'âge	par rapport à la semaine précédente	par rapport à 2018-2020
Geste suicidaire	Enfants (0-17 ans)	↘	=
	Jeunes et adultes (≥ 18 ans)	↘	=
Idées suicidaires	Enfants (0-17 ans)	=	↗
	Jeunes et adultes (≥ 18 ans)	↘	↗
Troubles de l'humeur	Enfants (0-17 ans)	↗	=
	Jeunes et adultes (≥ 18 ans)	↘	=
Troubles anxieux	Enfants (0-17 ans)	↗	=
	Jeunes et adultes (≥ 18 ans)	↘	=
Troubles psychotiques	Enfants (0-17 ans)	↘	=
	Jeunes et adultes (≥ 18 ans)	↘	=
Troubles de l'alimentation	Enfants (0-17 ans)	↗	=
	Jeunes et adultes (≥ 18 ans)	=	=
Intoxication éthylique (Alcool)	Enfants (0-17 ans)	=	=
	Jeunes et adultes (≥ 18 ans)	=	↘

ACTES MEDICAUX SOS MEDECINS

Pathologies	Classe d'âges	par rapport à la semaine précédente	par rapport à 2018-2020
Angoisse	Enfants (0-17 ans)	↘	=
	Adultes (≥ 18 ans)	=	=
Etat dépressif	Enfants (0-17 ans)	=	=
	Adultes (≥ 18 ans)	↗	=
Trouble du comportement	Enfants (0-17 ans)	=	=
	Adultes (≥ 18 ans)	=	=

↗ En augmentation ↘ En baisse = Similaire

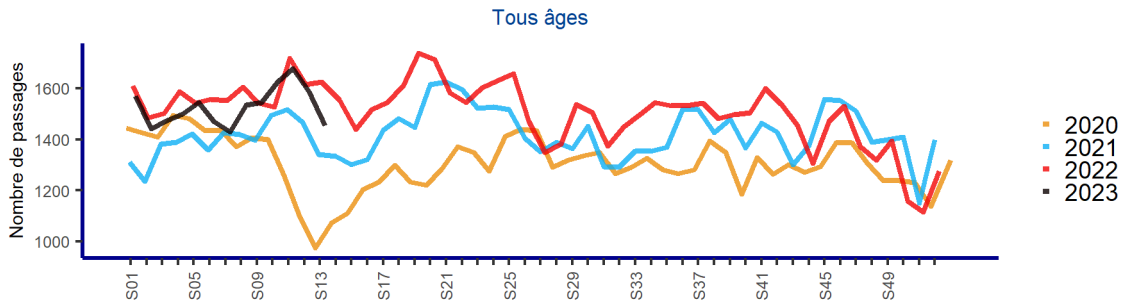
GESTE SUICIDAIRE

En S13, les passages pour geste suicidaire étaient en baisse dans toutes les classes d'âges à l'exception des 18-24 ans en légère hausse (+8% soit +23 passages). Chez les 18-24 ans, les niveaux observés restaient à des niveaux élevés comparables voire légèrement supérieurs à ceux de 2022.

COMPARAISON AUX 3 ANNÉES ANTÉRIEURES TOUS ÂGES

France entière - Geste suicidaire (Oscour®)

Nombre hebdomadaire de passages aux urgences pour les années 2020 à 2023, **tous âges**



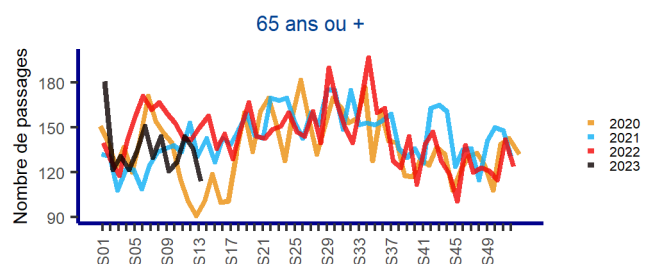
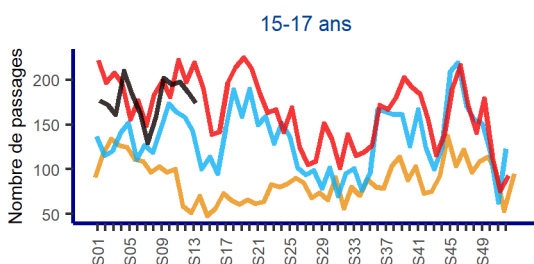
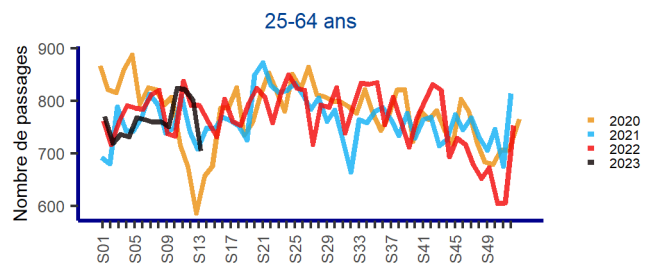
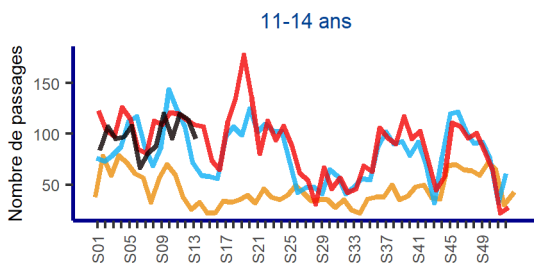
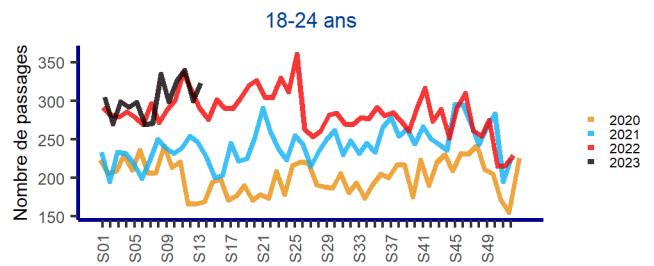
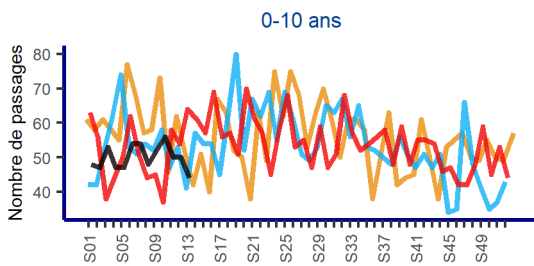
COMPARAISON AUX 3 ANNÉES ANTÉRIEURES PAR CLASSE D'ÂGES

France entière - Geste suicidaire (Oscour®)

Nombre hebdomadaire de passages aux urgences pour les années 2020 à 2023, **par classe d'âges**

Enfants (0-17 ans)

Jeunes et adultes (≥ 18 ans)



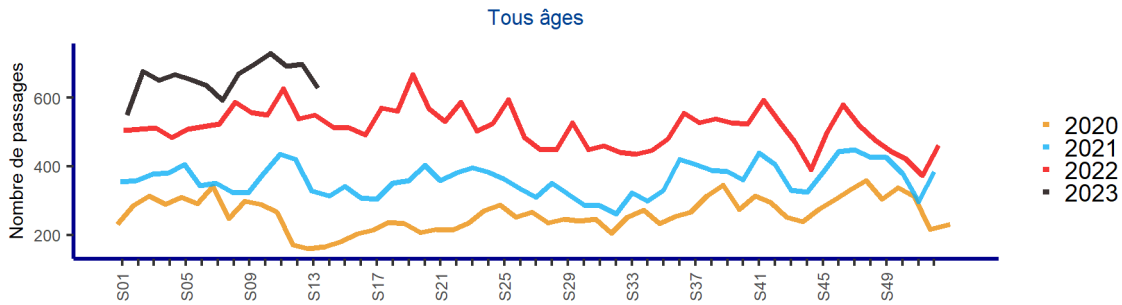
IDÉES SUICIDAIRES

Chez les enfants de 11-17 ans, on observait après la rentrée des vacances d'hiver une hausse des passages pour idées suicidaires à des niveaux supérieurs à 2022 (en particulier semaines 10 à 12 chez les 11-14 ans et semaine 11 chez les 15-17 ans). En S13, chez les 15-17 ans après une diminution marquée en S12, ces passages étaient à nouveau en légère hausse en S13 (+16% soit +13 passages) mais à un niveau inférieur à 2022. Dans les autres classes d'âges, en S13, ces passages étaient en baisse ou stables mais restaient à des niveaux élevés, supérieurs à 2022 (à l'exception des 0-10 ans), en particulier chez les 25-64 ans.

COMPARAISON AUX 3 ANNÉES ANTÉRIEURES TOUS ÂGES

France entière - Idées suicidaires (Oscour®)

Nombre hebdomadaire de passages aux urgences pour les années 2020 à 2023, **tous âges**



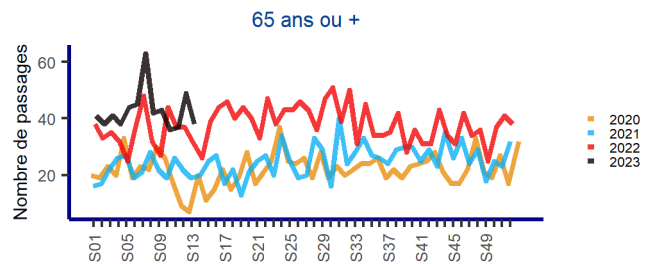
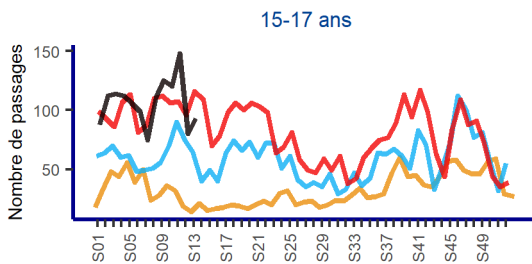
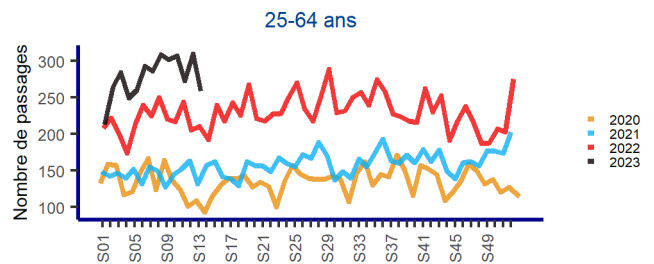
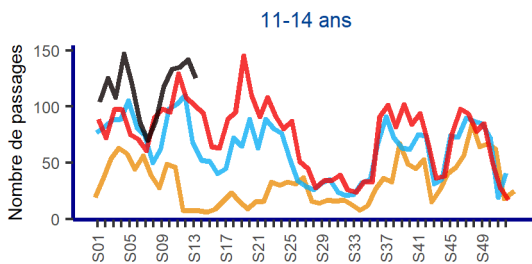
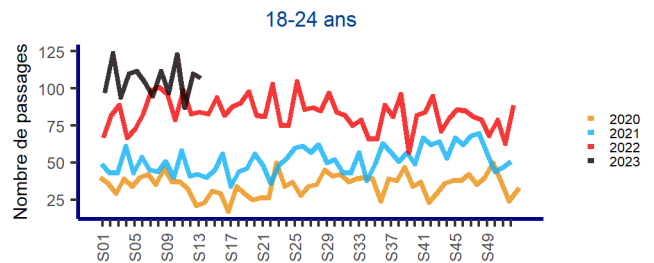
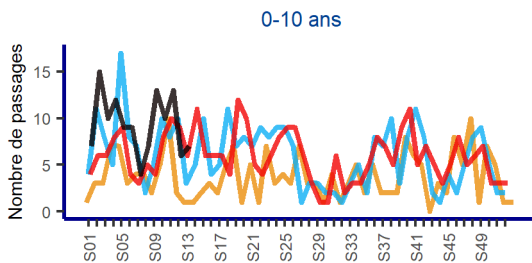
COMPARAISON AUX 3 ANNÉES ANTÉRIEURES PAR CLASSE D'ÂGES

France entière - Idées suicidaires (Oscour®)

Nombre hebdomadaire de passages aux urgences pour les années 2020 à 2023, **par classe d'âges**

Enfants (0-17 ans)

Jeunes et adultes (≥ 18 ans)



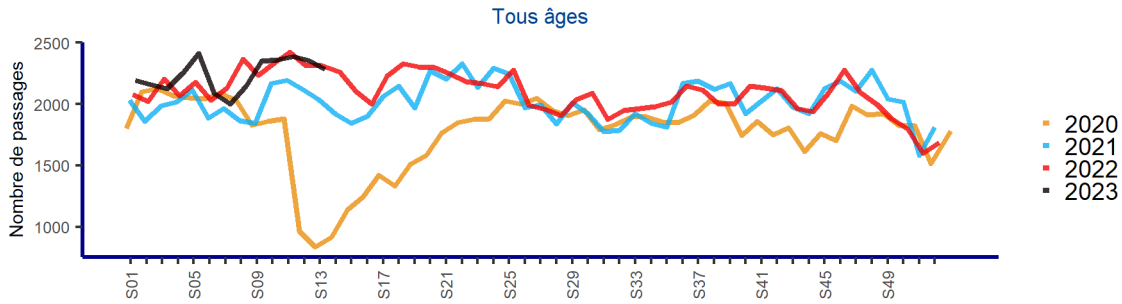
TROUBLES DE L'HUMEUR

En S13, les passages pour troubles de l'humeur étaient en hausse chez les enfants de 15-17 ans (+27% soit +52 passages) et dans de petits effectifs chez les 0-10 ans (18 passages en S13 vs 13 en S12). Les niveaux observés restaient comparables à ceux des années précédentes dans toutes les classes d'âges, à l'exception des 18-24 ans et des 15-17 ans à des niveaux élevés comparables à ceux de 2022 et des 0-10 ans légèrement supérieurs en S13.

COMPARAISON AUX 3 ANNÉES ANTÉRIEURES TOUS ÂGES

France entière - Troubles de l'humeur (Oscour®)

Nombre hebdomadaire de passages aux urgences pour les années 2020 à 2023, tous âges



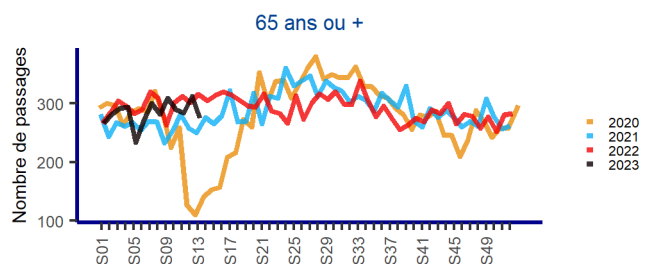
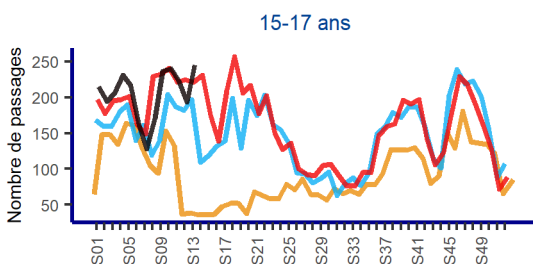
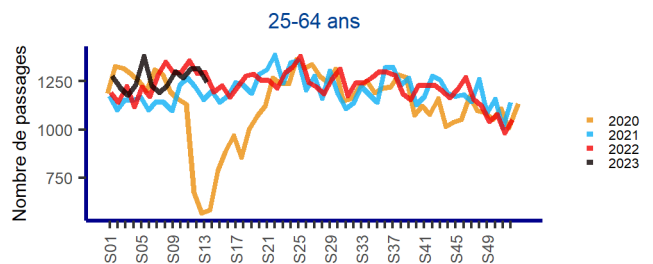
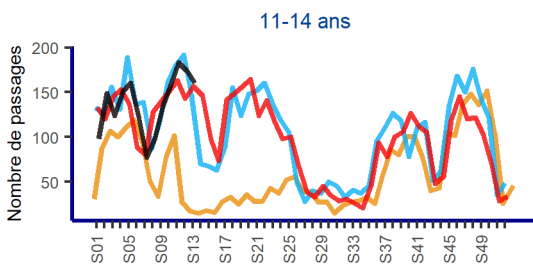
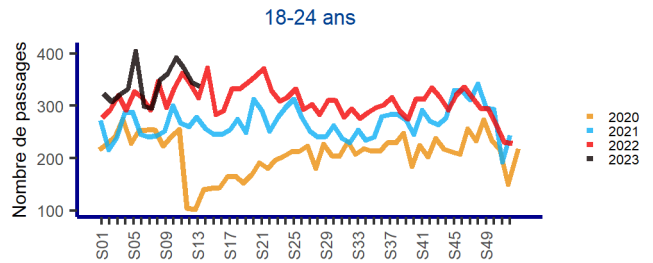
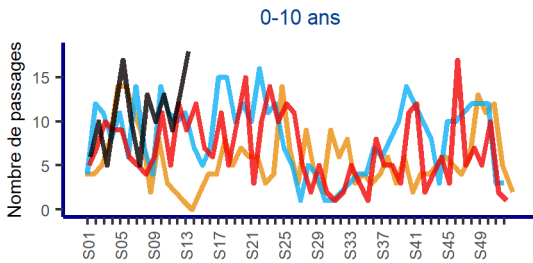
COMPARAISON AUX 3 ANNÉES ANTÉRIEURES PAR CLASSE D'ÂGES

France entière - Troubles de l'humeur (Oscour®)

Nombre hebdomadaire de passages aux urgences pour les années 2020 à 2023, par classe d'âges

Enfants (0-17 ans)

Jeunes et adultes (≥ 18 ans)



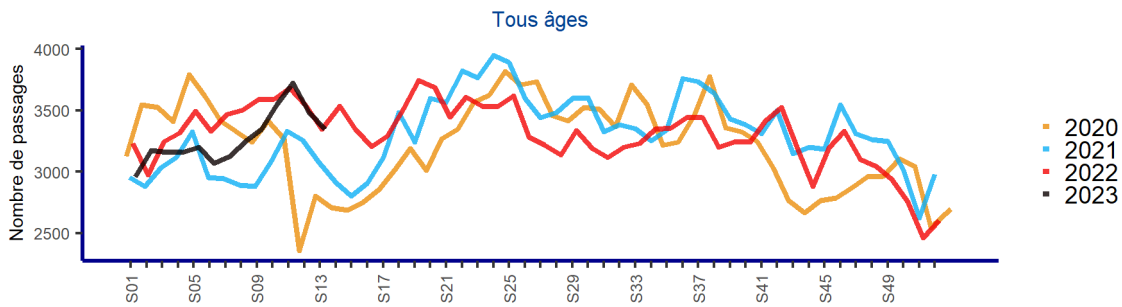
TROUBLES ANXIEUX

En S13, les passages pour troubles anxieux étaient en légère hausse chez les 11-17 ans (+9% soit +46 passages) et de manière plus marquée chez les 15-17 ans (+13% soit +33 passages). Les niveaux observés restaient comparables à ceux des années précédentes dans toutes les classes d'âges.

COMPARAISON AUX 3 ANNÉES ANTÉRIEURES TOUS ÂGES

France entière - Troubles anxieux (Oscour®)

Nombre hebdomadaire de passages aux urgences pour les années 2020 à 2023, **tous âges**



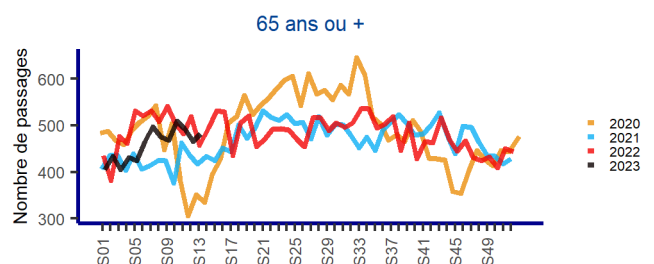
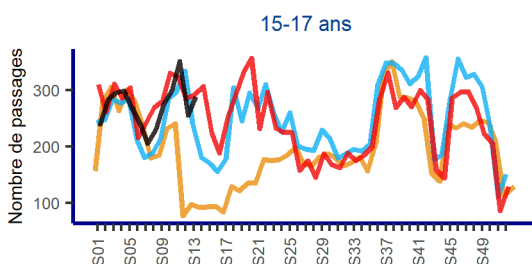
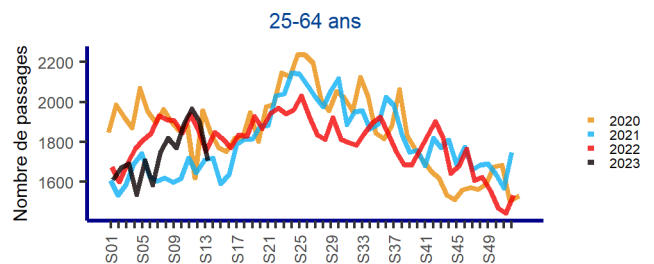
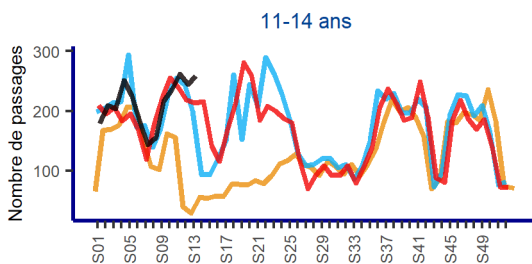
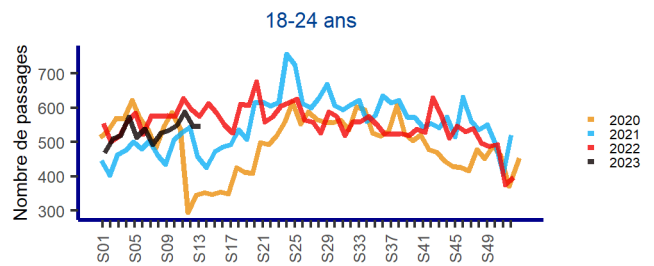
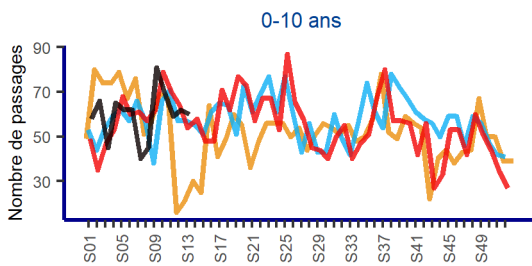
COMPARAISON AUX 3 ANNÉES ANTÉRIEURES PAR CLASSE D'ÂGES

France entière - Troubles anxieux (Oscour®)

Nombre hebdomadaire de passages aux urgences pour les années 2020 à 2023, **par classe d'âges**

Enfants (0-17 ans)

Jeunes et adultes (≥ 18 ans)



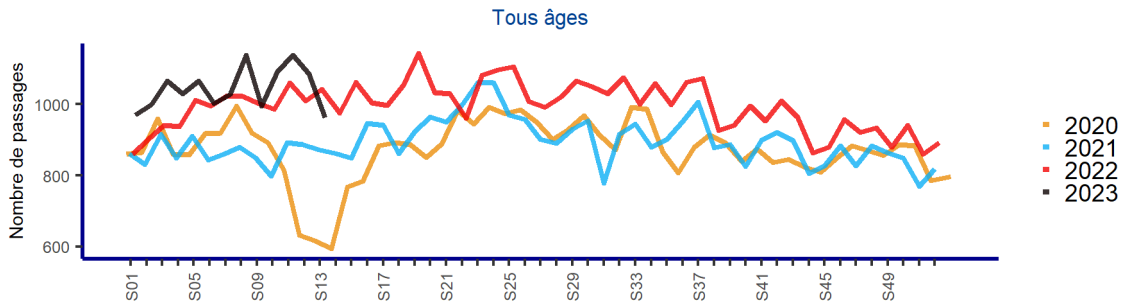
TROUBLES PSYCHOTIQUES

En S13, les passages pour troubles psychotiques étaient en baisse ou stables dans toutes les classes d'âges. Chez les adultes de 18 ans et plus, les niveaux observés restaient dans des valeurs hautes comparables à 2022.

COMPARAISON AUX 3 ANNÉES ANTÉRIEURES TOUS ÂGES

France entière - Troubles psychotiques (Oscour®)

Nombre hebdomadaire de passages aux urgences pour les années 2020 à 2023, **tous âges**



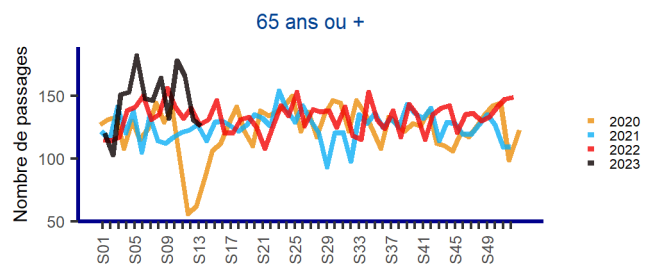
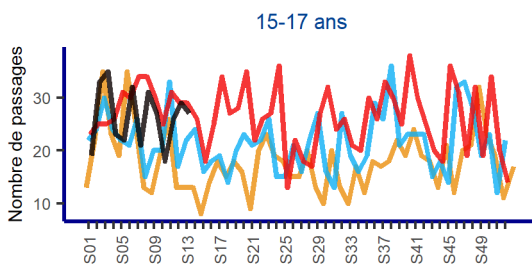
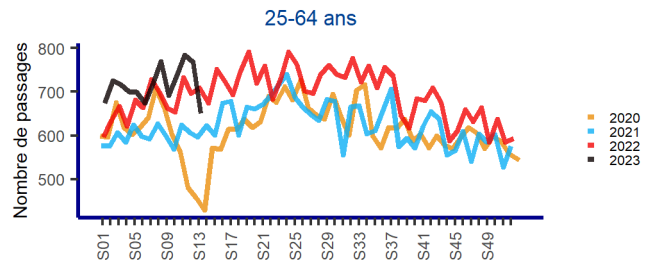
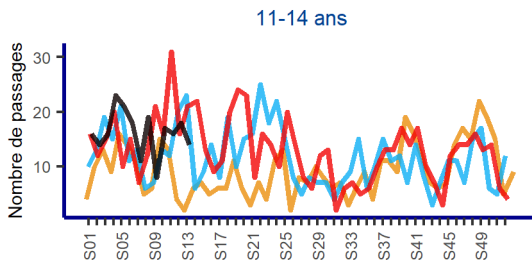
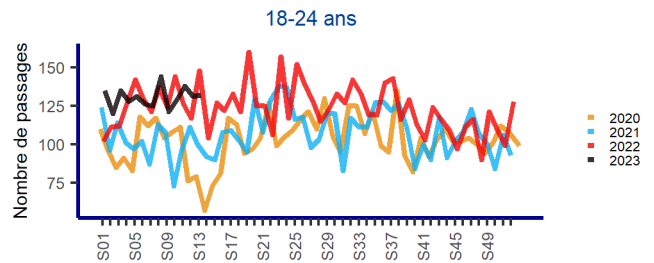
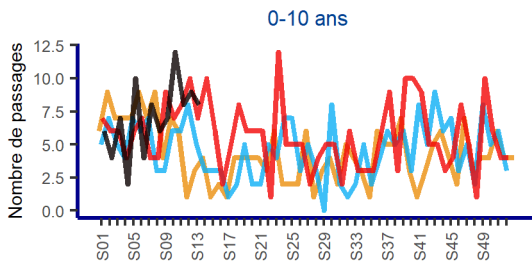
COMPARAISON AUX 3 ANNÉES ANTÉRIEURES PAR CLASSE D'ÂGES

France entière - Troubles psychotiques (Oscour®)

Nombre hebdomadaire de passages aux urgences pour les années 2020 à 2023, **par classe d'âges**

Enfants (0-17 ans)

Jeunes et adultes (≥ 18 ans)



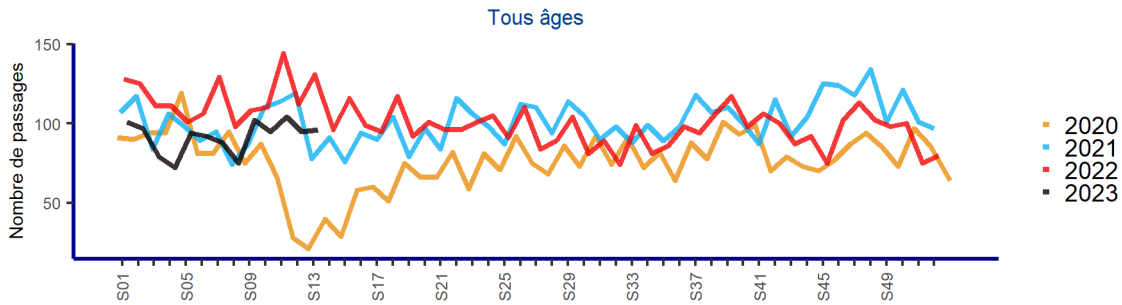
TROUBLES DE L'ALIMENTATION

Les passages pour troubles de l'alimentation restaient dans les marges de fluctuation habituelle dans toutes les classes d'âges avec néanmoins une hausse marquée, en S13, chez les enfants de 11-17 ans (41 passages en S13 vs 24 en S12). Les niveaux observés restaient comparables à ceux des années précédentes.

COMPARAISON AUX 3 ANNÉES ANTÉRIEURES TOUS ÂGES

France entière - Troubles de l'alimentation (Oscour®)

Nombre hebdomadaire de passages aux urgences pour les années 2020 à 2023, **tous âges**



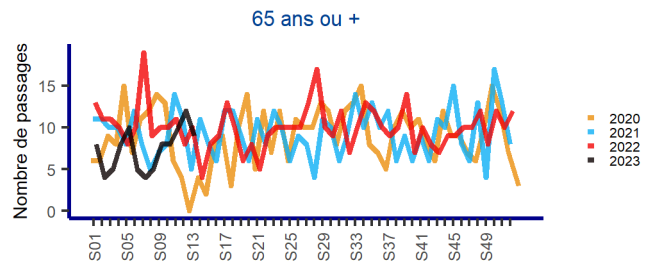
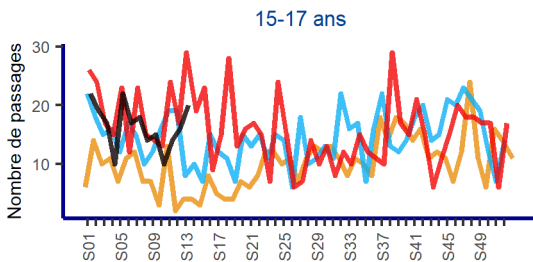
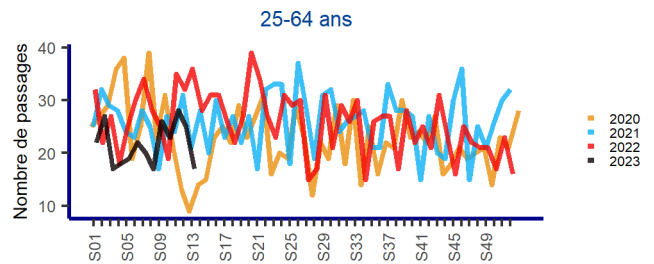
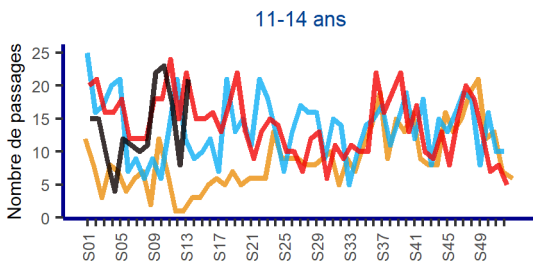
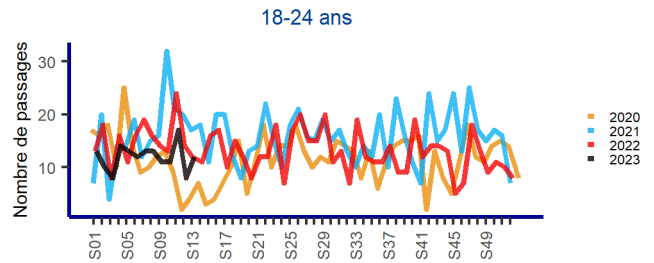
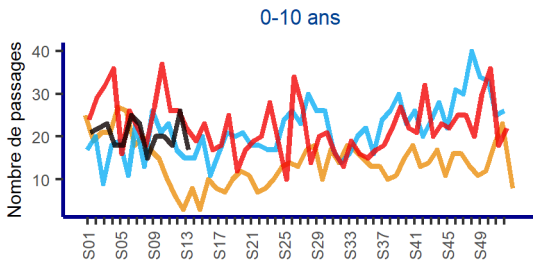
COMPARAISON AUX 3 ANNÉES ANTÉRIEURES PAR CLASSE D'ÂGES

France entière - Troubles de l'alimentation (Oscour®)

Nombre hebdomadaire de passages aux urgences pour les années 2020 à 2023, **par classe d'âges**

Enfants (0-17 ans)

Jeunes et adultes (≥ 18 ans)



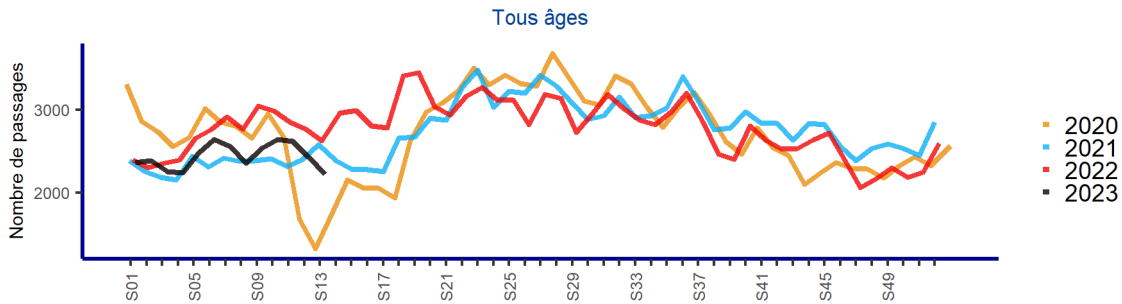
INTOXICATION ÉTHYLIQUE (ALCOOL)

Les passages pour intoxication éthylique étaient stables ou en baisse dans toutes les classes d'âges avec des niveaux comparables (voire inférieures) à ceux des années précédentes

COMPARAISON AUX 3 ANNÉES ANTÉRIEURES TOUS ÂGES

France entière - Intoxication éthylique (Alcool) (Oscour®)

Nombre hebdomadaire de passages aux urgences pour les années 2020 à 2023, **tous âges**



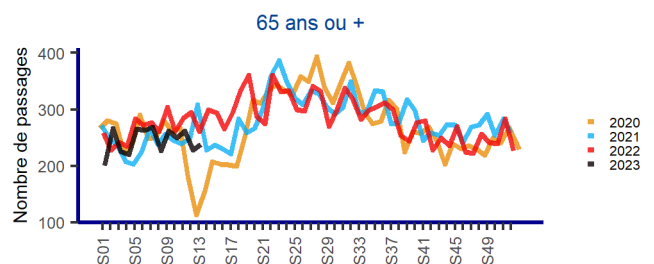
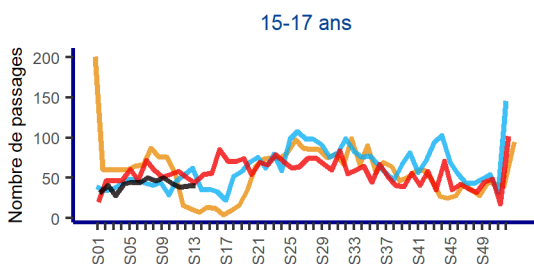
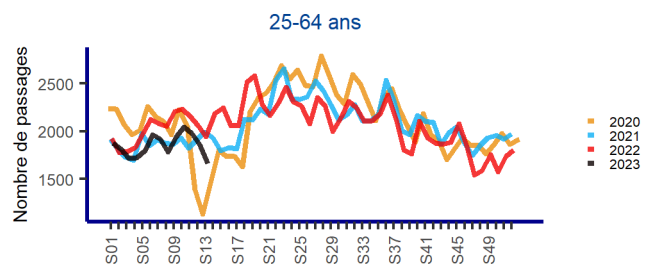
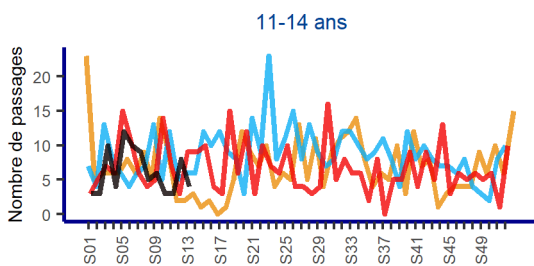
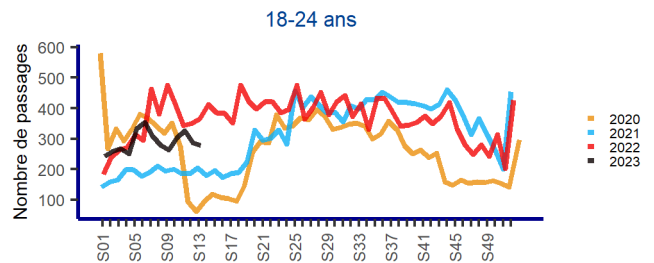
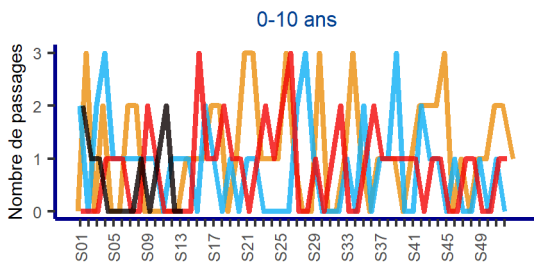
COMPARAISON AUX 3 ANNÉES ANTÉRIEURES PAR CLASSE D'ÂGES

France entière - Intoxication éthylique (Alcool) (Oscour®)

Nombre hebdomadaire de passages aux urgences pour les années 2020 à 2023, **par classe d'âges**

Enfants (0-17 ans)

Jeunes et adultes (≥ 18 ans)



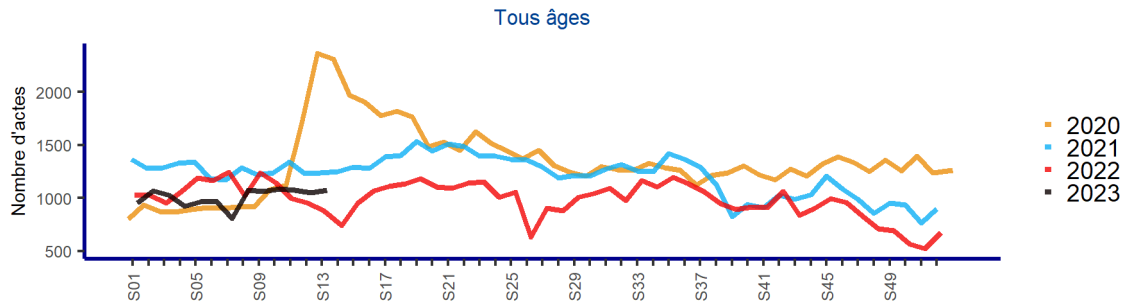
ANGOISSE

Les actes médicaux pour angoisse restaient dans les marges de fluctuation habituelle dans toutes les classes d'âges à des niveaux comparables (voire inférieurs) à ceux des années précédentes.

COMPARAISON AUX 3 ANNÉES ANTÉRIEURES TOUS ÂGES

France entière - Angoisse (SOS Médecins)

Nombre hebdomadaire d'actes médicaux SOS Médecins pour les années 2020 à 2023, tous âges



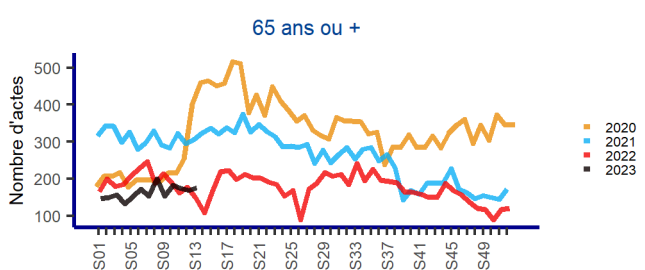
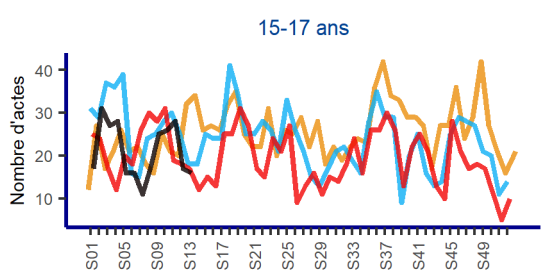
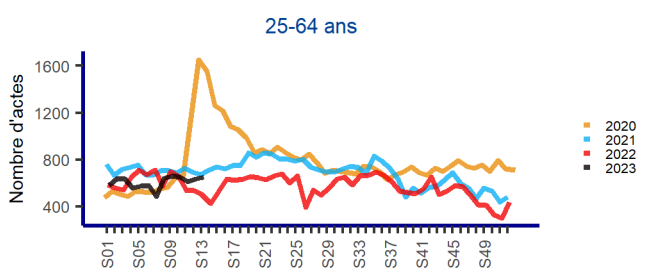
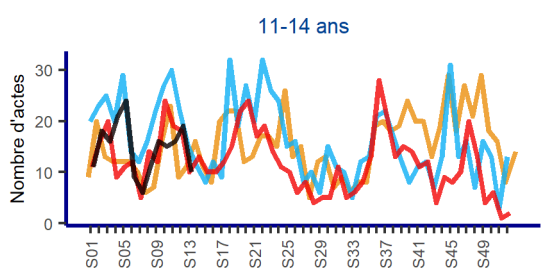
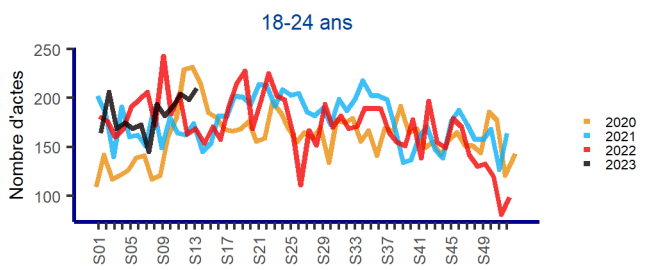
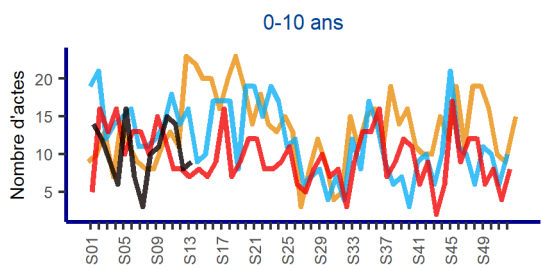
COMPARAISON AUX 3 ANNÉES ANTÉRIEURES PAR CLASSE D'ÂGES

France entière - Angoisse (SOS Médecins)

Nombre hebdomadaire d'actes médicaux SOS Médecins pour les années 2020 à 2023, par classe d'âges

Enfants (0-17 ans)

Jeunes et adultes (≥ 18 ans)



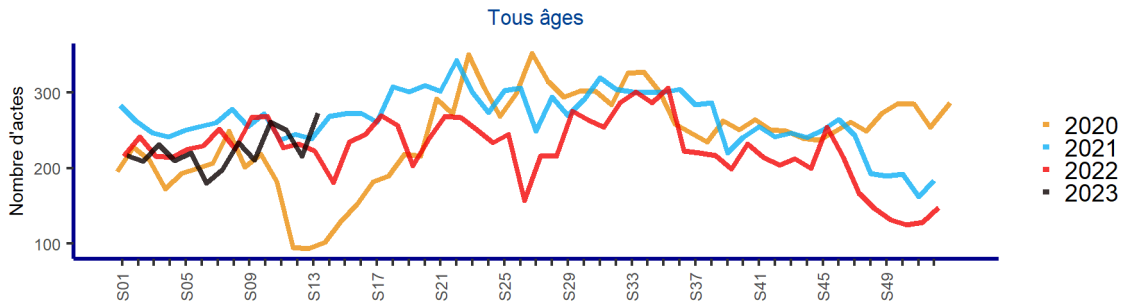
ETAT DÉPRESSIF

En S13, les actes médicaux pour état dépressif étaient en hausse chez les adultes de 25 ans et plus (+20% soit +43 actes) et de manière plus marquée chez les 65 ans et plus (47 passages en S13 vs 19 en S12). Les niveaux observés restaient légèrement supérieurs à ceux des années précédentes chez les 18-64 ans.

COMPARAISON AUX 3 ANNÉES ANTÉRIEURES TOUS ÂGES

France entière - Etat dépressif (SOS Médecins)

Nombre hebdomadaire d'actes médicaux SOS Médecins pour les années 2020 à 2023, tous âges



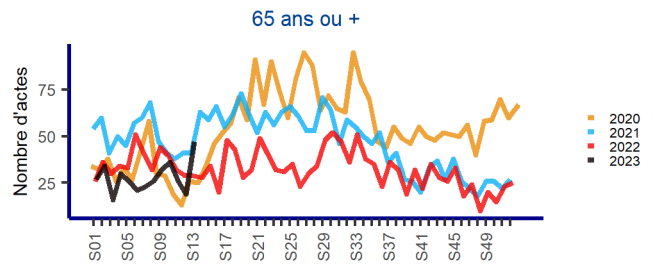
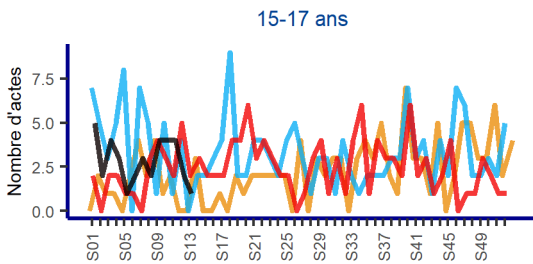
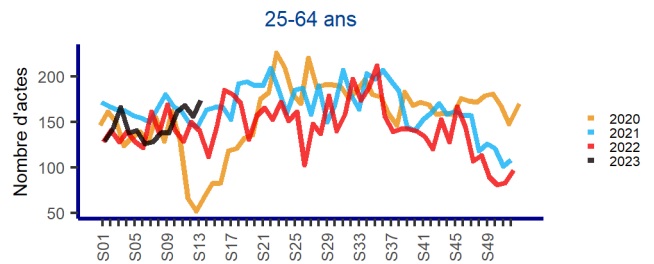
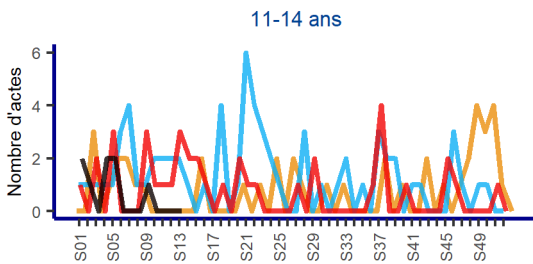
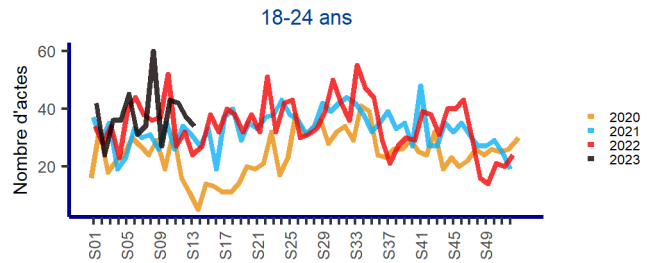
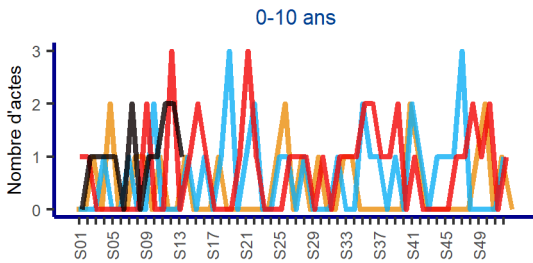
COMPARAISON AUX 3 ANNÉES ANTÉRIEURES PAR CLASSE D'ÂGES

France entière - Etat dépressif (SOS Médecins)

Nombre hebdomadaire d'actes médicaux SOS Médecins pour les années 2020 à 2023, par classe d'âges

Enfants (0-17 ans)

Jeunes et adultes (≥ 18 ans)



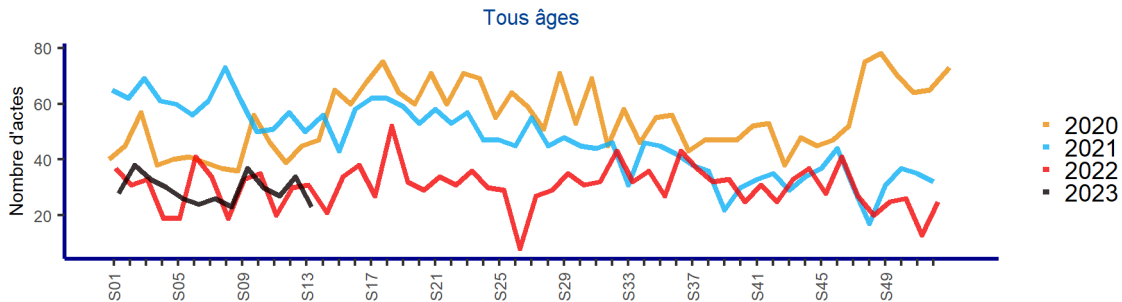
TROUBLE DU COMPORTEMENT

Les passages pour troubles du comportement restaient dans les marges de fluctuation habituelle sur les dernières semaines et à des niveaux comparables à ceux observés les années précédentes dans toutes les classes d'âges.

COMPARAISON AUX 3 ANNÉES ANTÉRIEURES TOUS ÂGES

France entière - Trouble du comportement (SOS Médecins)

Nombre hebdomadaire d'actes médicaux SOS Médecins pour les années 2020 à 2023, tous âges



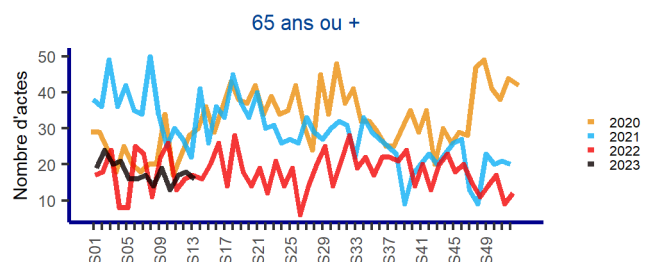
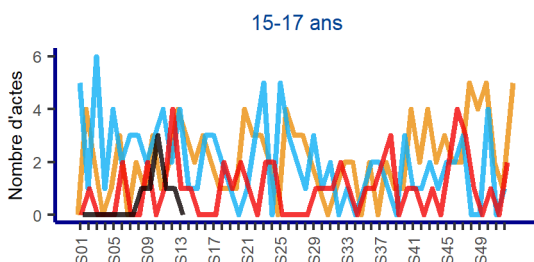
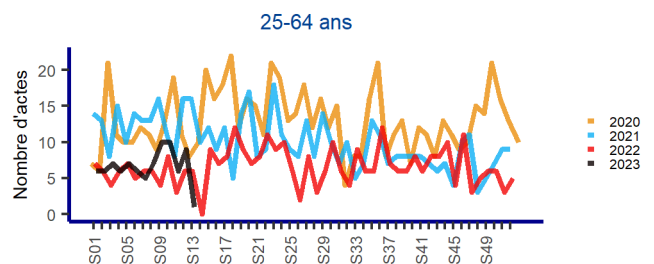
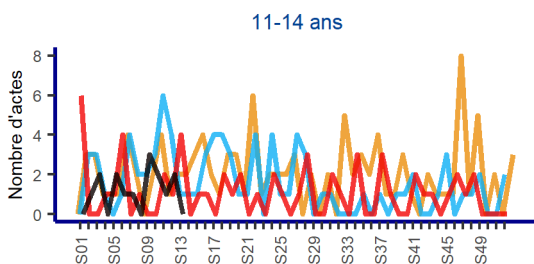
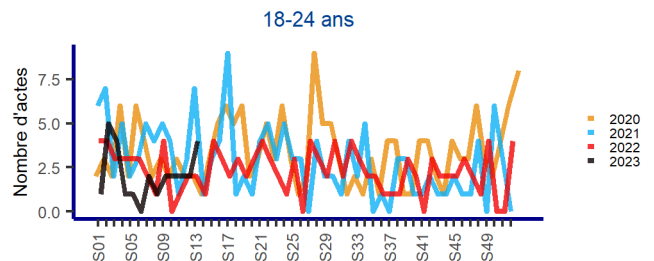
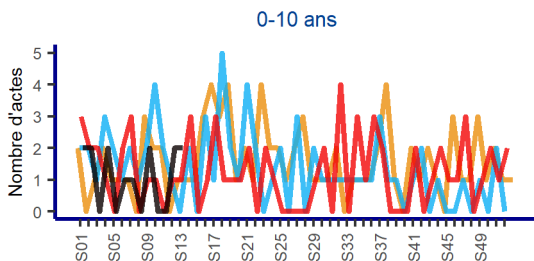
COMPARAISON AUX 3 ANNÉES ANTÉRIEURES PAR CLASSE D'ÂGES

France entière - Trouble du comportement (SOS Médecins)

Nombre hebdomadaire d'actes médicaux SOS Médecins pour les années 2020 à 2023, par classe d'âges

Enfants (0-17 ans)

Jeunes et adultes (≥ 18 ans)



I INDICATEURS OSCOUR ET SOS MEDECINS

En 2021, le réseau OSCOUR® compte 680 services d'urgences participants et couvre 94,5% des passages aux urgences de France. L'ensemble des régions métropolitaines et Outre-Mer (à l'exception de la Martinique) est couvert. Les données sont transmises quotidiennement et le délai de consolidation est estimé à 2 jours au niveau national (à J+2, 99% des passages ont été transmis et le taux de codage des diagnostics est estimé à 80%).

Indicateurs de passages aux urgences : les indicateurs suivis sont construits à partir du diagnostic principal et des diagnostics associés renseignés dans les Résumés de Passage aux Urgences (RPU) des services d'urgences de France participant au réseau OSCOUR®.

En 2021, les données SOS Médecins sont disponibles pour 62 des 63 associations SOS Médecins réparties sur l'ensemble du territoire. L'ensemble des régions Métropoles (seulement la Martinique en Outre-Mer) sont couvertes. Les données sont transmises quotidiennement et le délai de consolidation est de 2 jours (à J+2, 100% des passages ont été transmis et le taux de codage des diagnostics est estimé à 94%).

Indicateurs d'actes médicaux SOS Médecins : les indicateurs suivis sont construits à partir des diagnostics codés par les médecins des associations SOS Médecins lors des actes médicaux SOS Médecins qui regroupent les visites à domicile et les consultations en centre médical.

En complément de ces indicateurs, les actes SOS Médecins pour trouble du sommeil, intoxication éthylique, violence/agressivité et geste suicidaire ainsi que les passages aux urgences pour troubles des conduites et stress, font également l'objet d'une surveillance. Ces indicateurs présentent toutefois des évolutions comparables aux années précédentes (pour certains dans des effectifs très faibles) et qui ne semblent pas impactées par la pandémie de COVID-19. Toute évolution inhabituelle de ces indicateurs sera présentée dans le document, le cas échéant.

PASSAGES AUX URGENCES

- **Geste suicidaire** : cet indicateur regroupe les passages aux urgences en lien avec un geste suicidaire certain (auto-intoxications et lésions auto-infligées) ou probables (intoxications médicamenteuses, effet toxique de pesticides et asphyxie d'intention non déterminée)
- **Idées suicidaires** : cet indicateur regroupe les passages aux urgences pour des symptômes et signes relatifs à l'humeur de type Idées suicidaires
- **Troubles de l'humeur** : cet indicateur regroupe les passages aux urgences pour épisode maniaque, trouble affectif bipolaire, épisodes dépressifs, trouble dépressif récurrent, troubles de l'humeur persistants et troubles mentaux et du comportement associés à la puerpéralité (notamment dépression postpartum). Les épisodes dépressifs représentent en moyenne 80% des passages compris dans cet indicateur.
- **Troubles anxieux** : cet indicateur regroupe les passages aux urgences pour troubles anxieux phobiques, autres troubles anxieux (trouble panique, anxiété généralisée et trouble anxieux et dépressif mixte) et autres (trouble obsessionnel compulsif ou TOC, troubles dissociatifs de conversion, troubles somatoformes et tétanie). Les passages pour autres troubles anxieux (trouble panique, anxiété généralisée et trouble anxieux et dépressif mixtes) représentent en moyenne 80% des passages compris dans cet indicateur.
- **Troubles psychotiques** : cet indicateur regroupe les passages aux urgences pour schizophrénie, trouble schizotypique, troubles délirants persistants, troubles psychotiques aigus et transitoire, troubles délirants induits, troubles schizo-affectifs, psychoses non organiques, autres symptômes et signes relatifs aux perceptions générales (hallucinations).
- **Troubles de l'alimentation** : cet indicateur regroupe les passages aux urgences pour anorexie mentale, boulimie, hyperphagie, vomissements et autres troubles de l'alimentation.
- **Intoxication éthylique (alcool)** : cet indicateur regroupe les passages aux urgences pour intoxication aigue, syndrome de dépendance et syndrome de sevrage. Les passages pour intoxication aigue représentent en moyenne 70% des passages compris dans cet indicateur.

ACTES MEDICAUX SOS MEDECINS

- Contrairement aux indicateurs Santé mentale produits à partir des urgences qui sont composés pour la plupart de plusieurs diagnostics, les indicateurs issus des données SOS Médecins reflètent chacun un diagnostic unique, spécifié dans leur libellé.



Remerciements

Nous remercions l'ensemble de nos partenaires contribuant à la surveillance syndromique par les réseaux Oscour® et SOS Médecins :

- Les services d'urgences membres du réseau Oscour®
- La Fédération et les Observatoires Régionaux des Urgences (FEDORU et ORU), les concentrateurs régionaux de résumés de passages aux urgences (RPU)
- La Fédération SOS Médecins France et les associations SOS Médecins
- La Société Française de Médecine d'Urgence (SFMU)



Pour plus d'informations

Sur la surveillance de l'épidémie de COVID-19 :

[Dossier thématique: Infection à coronavirus](#)

[Points épidémiologiques COVID-19](#)

Sur les sources de données Oscour® et SOS Médecins :

[Bulletins SURSAUD® \(SOS médecins, OSCOUR, Mortalité\)](#)

Sur la surveillance de la Santé mentale :

[CoviPrev : une enquête pour suivre l'évolution des comportements et de la santé mentale pendant l'épidémie de COVID-19](#)

Rappelons qu'en présence de signes de dépression (tristesse, perte d'intérêt, d'énergie) ou d'anxiété (tension, irritabilité), il est important de s'informer et d'en parler afin d'être conseillé sur les aides et les solutions disponibles. Il ne faut pas hésiter à en parler à ses proches et à prendre conseil auprès de son médecin ou à appeler le **0 800 130 000** pour demander à être orienté vers une écoute ou un soutien psychologique.

Pour plus d'information sur la santé mentale et les ressources disponibles :

<https://www.santepubliquefrance.fr/coronavirus/sante-mentale>

POINT ÉPIDÉMIO
SANTÉ MENTALE
ÉDITION NATIONALE

Directrice de la
publication :

Caroline SEMAILLE
Santé publique France

Citer cette source :

Santé mentale. Point
épidémiologique national
mensuel. N° 21. 03 avril
2023. Saint-Maurice : Santé
publique France.

