

### Points clés régionaux

Tous les indicateurs suivis par Santé publique France Normandie, dans le cadre de la surveillance épidémiologique, restent à des niveaux faibles ou modérés en semaine 15-2023.

La Normandie se situe toujours en phase post-épidémique avec une activité pour **syndromes grippaux** modérée et stable (services d'urgences et SOS Médecins). Le nombre d'hospitalisations après passages aux urgences reste faible. Le virus de type B circule majoritairement. La durée de cette épidémie est plus longue en moyenne que celle des épidémies de 2010 à 2022.

L'activité pour **scarlatine** chez les moins de 15 ans reste élevée mais présente des fluctuations hebdomadaires. Celle-ci est en augmentation et à des niveaux supérieurs aux années précédentes, à la fois en ville (SOS Médecins) et aux urgences.

L'activité pour **Covid-19** est en légère augmentation chez SOS Médecins et aux urgences mais reste à des niveaux faibles. Les autres indicateurs sont stables et de faible niveau. En Normandie, les variants circulants majoritaires correspondent aux recombinaisons d'Omicron.

L'activité pour **gastro-entérites aiguës**, en légère augmentation cette semaine après une forte baisse, se situe toujours à un niveau modéré pour SOS Médecins et faible dans les services d'urgences.

Enfin, dans un contexte de risque d'allergie moyen ou élevé dans la région, principalement en lien avec les pollens de bouleau\*, l'activité pour **allergies** à la fois en ville (SOS Médecins) et aux urgences, était à un niveau comparable aux années précédentes. Tandis que l'activité pour **asthme** sans montrer d'augmentation particulière sur les dernières semaines, était supérieure à celle des années précédentes chez SOS Médecins et similaire aux urgences.

\* Source : Réseau national de surveillance aérobiologique (RNSA)

**Rappel : les points épidémiologiques paraissent désormais toutes les deux semaines.**

### Actualités nationales



- **Troubles musculo-squelettiques et souffrance psychique** : maladies à caractère professionnel les plus fréquemment signalées et en augmentation. [Publication](#) du 18 avril 2023
- **Infection invasive à streptocoque du Groupe A** : [Point de situation épidémiologique](#) au 26 mars 2023
- **Maladie de Parkinson** : quelle évolution entre 2016 et 2020 ? [Publication](#) du 11 avril 2023
- **Réseau national de surveillance aérobiologique (RNSA)** : [Bulletins allergo-polliniques et prévisions](#)

### Présentation des indicateurs régionaux

[Page 2](#) : Grippe

[Page 3](#) : COVID-19 - Scarlatine

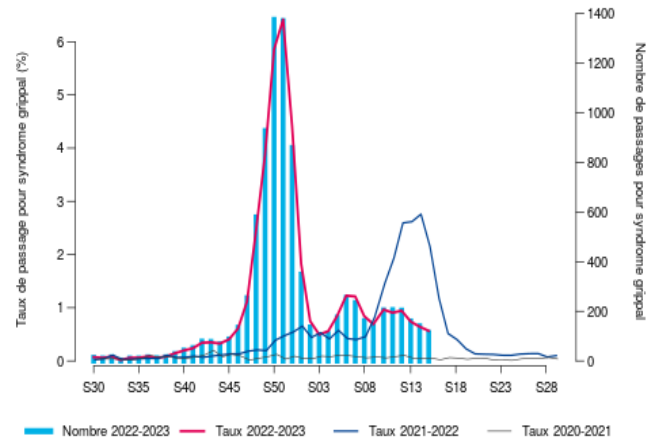
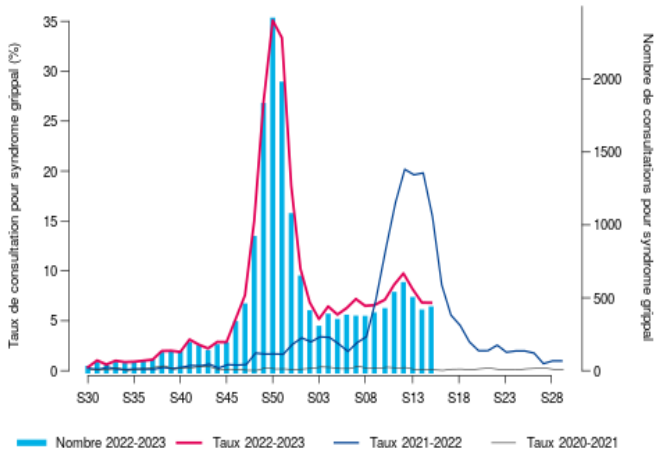
[Page 4](#) : Qualité des données Sursaud - Mortalité

PE précédent : [lien](#)

# GRIPPE ET SYNDROME GRIPPAL

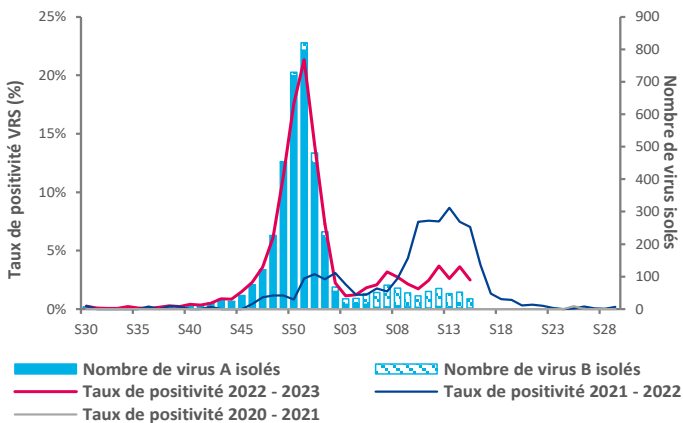
Évolution hebdomadaire du nombre d'actes (axe droit) et proportion d'activité (axe gauche) pour syndrome grippal en Normandie, SOS Médecins, 2020-2023 au 19/04/2023.

Évolution hebdomadaire du nombre de passages (axe droit) et proportion d'activité (axe gauche) aux urgences pour syndrome grippal en Normandie, Oscour®, 2020-2023 au 19/04/2023.



Évolution hebdomadaire du nombre de virus grippaux isolés (axe droit) et proportion de prélèvements positifs pour un virus grippal (axe gauche), Laboratoires de virologie des CHU de Caen et Rouen, 2020-2023.

Hospitalisations pour syndrome grippal après passage aux urgences en Normandie, Oscour®, les deux dernières semaines.



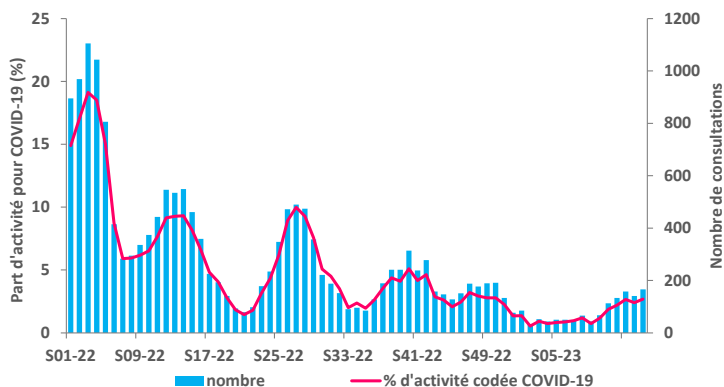
Semaine	Nombre d'hospitalisations	Pourcentage de variation (S-1)	Part des hospitalisations totales
S-14	8		0,2 %
S-15	10	+25%	0,3 %

## Consulter les données nationales :

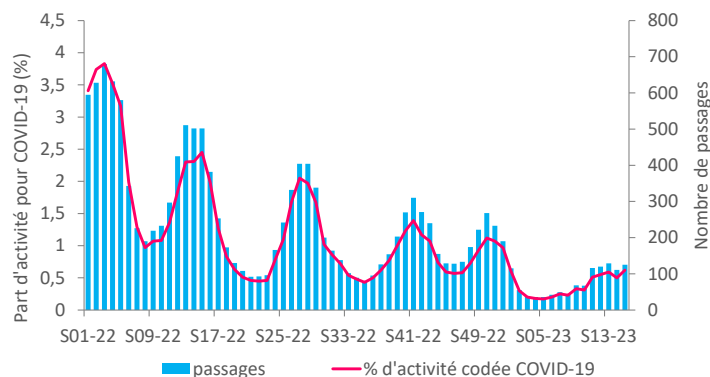
- Surveillance de la grippe : [cliquez ici](#)
- Surveillance des urgences et des décès, SurSaUD® (Oscour®, SOS Médecins, Mortalité) : [cliquez ici](#)

# COVID-19

Évolution hebdomadaire du nombre d'actes par les associations SOS Médecins et part d'activité (en %) pour suspicion de COVID-19 par classe d'âge, en Normandie, SOS Médecins, 2020-2023 au 19/04/2023.



Évolution hebdomadaire du nombre passages aux urgences et part d'activité (en %) pour suspicion de COVID-19 par classe d'âge, en Normandie, Oscour®, 2020-2023 au 19/04/2023.



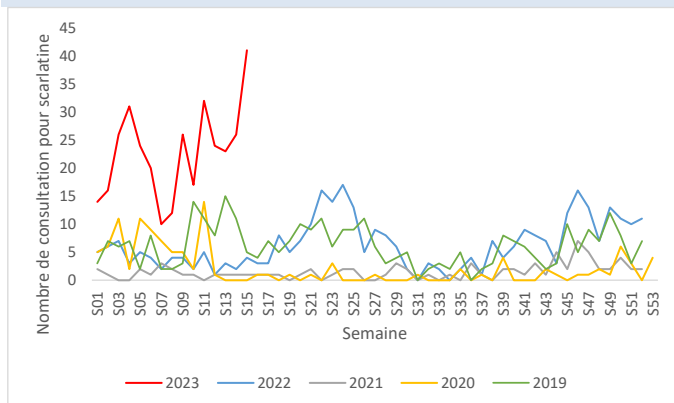
**Virologie** : Circulation majoritaire des recombinauts d'Omicron depuis la semaine 09-2023 (principalement XBB et ses propres sous-lignages)

## Consulter les données nationales :

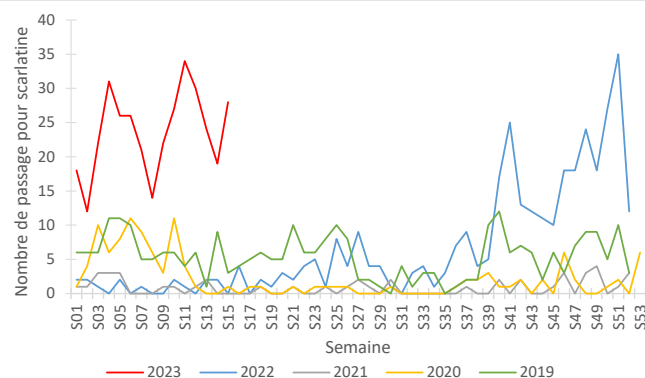
- Dossier COVID-19 de Santé publique France : [cliquer ici](#)
- Info Covid France : [cliquer ici](#)
- Analyse de risque sur les variants émergents du SARS-CoV-2 : [cliquer ici](#)

# SCARLATINE

Évolution hebdomadaire du nombre d'actes pour scarlatine, moins de 15 ans, SOS Médecins, 2019-2023



Évolution hebdomadaire du nombre de passages pour scarlatine, moins de 15 ans, Oscour®, 2019-2023



## Consulter les données nationales :

- Surveillance des infections invasives à streptocoque du groupe A : [cliquez ici](#)
- Surveillance des urgences et des décès, SurSaUD® (Oscour®, SOS Médecins, Mortalité) : [cliquez ici](#)

# Qualité des données SursaUD<sup>®</sup> en semaine 15

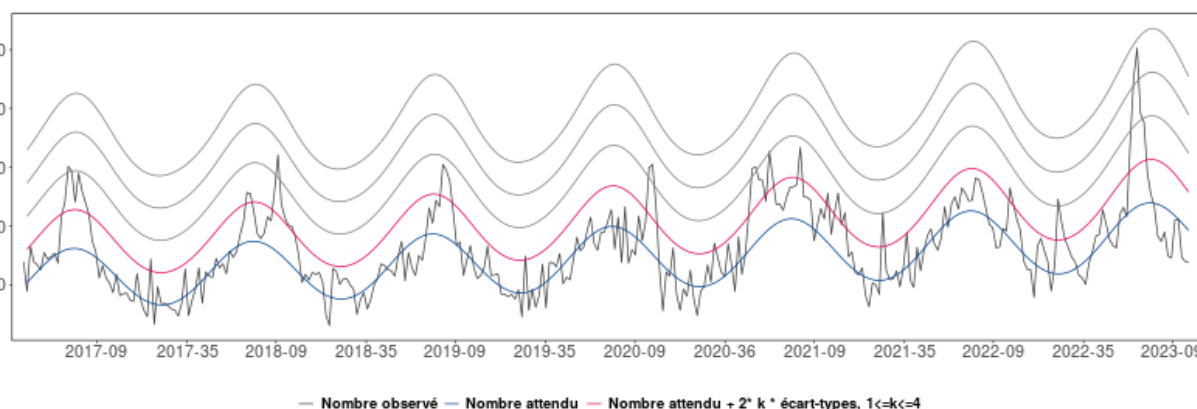
	NORMANDIE	CALVADOS	EURE	MANCHE	ORNE	SEINE-MARITIME
SOS : Nombre d'associations incluses	3/3	1/1	-	1/1	-	1/1
SOS : Taux de codage diagnostique	99,8%	99,8%	-	99,7%	-	99,9%
SAU – Nombre de SU inclus	44/47	10/10	9/9	7/7	4/7	14/14
SAU – Taux de codage diagnostique	93,2%	88,1%	93,0%	94,9%	87,4%	96,2%

Un délai de quelques jours ou semaines est possible avant la consolidation des données, selon les sources dont elles sont issues.

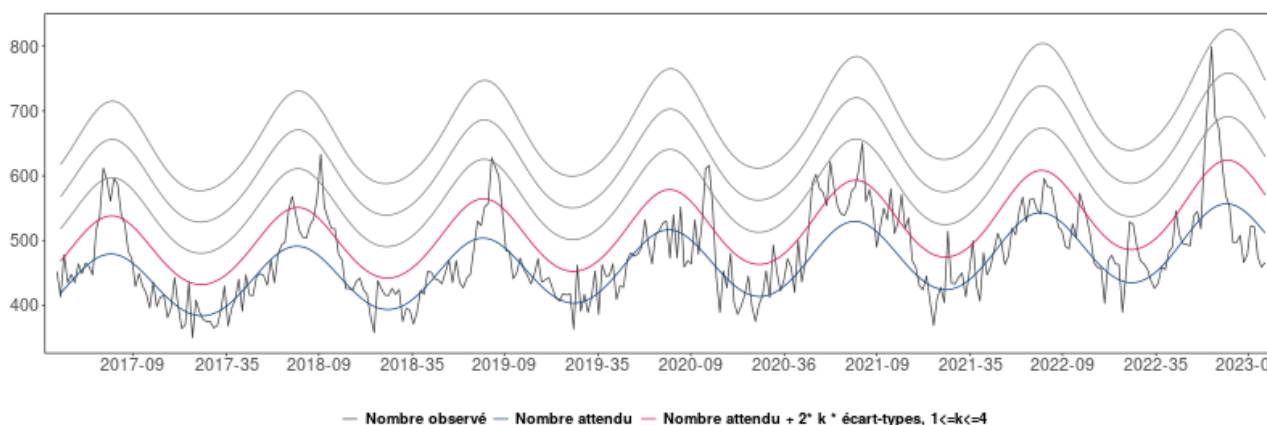
## Mortalité toutes causes en Normandie

Le nombre de décès toutes causes diminue et reste inférieur au niveau attendu.

Évolution hebdomadaire du nombre de décès toutes causes, toutes classes d'âge confondues jusqu'à la semaine 14-2023, Insee au 19/04/2023.



Évolution hebdomadaire du nombre de décès toutes causes, chez les plus de 65 ans, jusqu'à la semaine 14-2023, Insee au 19/04/2023.



Rédacteur en chef  
Mélanie Martel

Equipe de rédaction  
- Santé publique France Normandie  
- Direction des régions (DiRe)  
- En collaboration à Santé publique France avec la Direction des maladies infectieuses (DMI), la Direction appui, traitements et analyse de données (Data)

Contact presse  
[presse@santepubliquefrance.fr](mailto:presse@santepubliquefrance.fr)

Diffusion Santé publique France  
12 rue du Val d'Osne  
94415 Saint-Maurice Cedex  
[www.santepubliquefrance.fr](http://www.santepubliquefrance.fr)

Date de publication:  
20/04/2023

Numéro vert 0 800 130 000  
7j/7 24h/24 (appel gratuit)

Sites associés :

- ▶ [SurSaUD®](#)
- ▶ [OSCOUR®](#)
- ▶ [SOS Médecins](#)
- ▶ [Réseau Sentinelles](#)
- ▶ [SI-VIC](#)
- ▶ [CépiDC](#)
- ▶ [Réseau Bronchiolite Normand](#)