

Ce bilan sur l'évolution nationale des indicateurs de santé mentale produits à partir des données de passages aux urgences du réseau OSCOUR® et des actes médicaux SOS Médecins est publié une fois par mois. Une édition régionale est également produite à un rythme bimestriel.

POINTS CLÉS

En semaine 05 :

Les indicateurs évoluaient majoritairement dans les marges de fluctuation observées les années précédentes.

On notait toutefois des niveaux supérieurs pour les passages aux urgences pour idées suicidaires tous âges (surtout chez les 15-17 ans et les 25-64 ans) ainsi que, dans une moindre mesure, pour geste suicidaire chez les 11-14 ans aux urgences et pour état dépressif chez les 25-64 ans chez SOS Médecins.

▪ Aux urgences :

En S05, la plupart des indicateurs étaient stables ou en baisse dans toutes les classes d'âges.

Chez les enfants et en particulier les 11-17 ans, entre S02 et S05, après une augmentation habituelle en fin d'année, la plupart des indicateurs restaient dans les marges de fluctuations des valeurs observées les années précédentes. Néanmoins, les passages pour idées suicidaires se maintenaient à des niveaux supérieurs chez les 11-17 ans ainsi que, dans une moindre mesure, les passages pour geste suicidaire chez les 11-14 ans.

Chez les adultes de 18 ans et plus, entre S02 et S05, l'ensemble des indicateurs restait dans les marges de fluctuation des valeurs observées les années précédentes, à l'exception des passages pour idées suicidaires toujours supérieurs, en particulier chez les 25-64 ans.

▪ Dans le réseau SOS Médecins :

Sur la période entre S02 et S05, les indicateurs restaient dans les marges de fluctuation des valeurs observées les années précédentes, dans la plupart des classes d'âges. On notait toutefois une légère augmentation des actes pour angoisse chez les 18-64 ans et pour état dépressif chez les 25-64 ans, avec, pour ces derniers, un niveau légèrement supérieur à ceux des années précédentes.

Évolution des indicateurs pour la semaine 5

PASSAGES AUX URGENCES

Pathologies	Classe d'âge	par rapport à la semaine précédente	par rapport à 2021-2023
Geste suicidaire	Enfants (0-17 ans)	↘	↗
	Jeunes et adultes (≥ 18 ans)	↘	=
Idées suicidaires	Enfants (0-17 ans)	↘	↗
	Jeunes et adultes (≥ 18 ans)	↘	↗
Troubles de l'humeur	Enfants (0-17 ans)	↘	=
	Jeunes et adultes (≥ 18 ans)	=	=
Troubles anxieux	Enfants (0-17 ans)	=	=
	Jeunes et adultes (≥ 18 ans)	=	=
Troubles psychotiques	Enfants (0-17 ans)	=	=
	Jeunes et adultes (≥ 18 ans)	=	=
Troubles de l'alimentation	Enfants (0-17 ans)	↘	=
	Jeunes et adultes (≥ 18 ans)	=	=
Intoxication éthylique (Alcool)	Enfants (0-17 ans)	↘	=
	Jeunes et adultes (≥ 18 ans)	=	↘

ACTES MEDICAUX SOS MEDECINS

Pathologies	Classe d'âges	par rapport à la semaine précédente	par rapport à 2021-2023
Angoisse	Enfants (0-17 ans)	=	=
	Adultes (≥ 18 ans)	↗	↗
Etat dépressif	Enfants (0-17 ans)	=	=
	Adultes (≥ 18 ans)	↗	↗
Trouble du comportement	Enfants (0-17 ans)	=	=
	Adultes (≥ 18 ans)	=	=

↗ En augmentation ↘ En baisse = Similaire

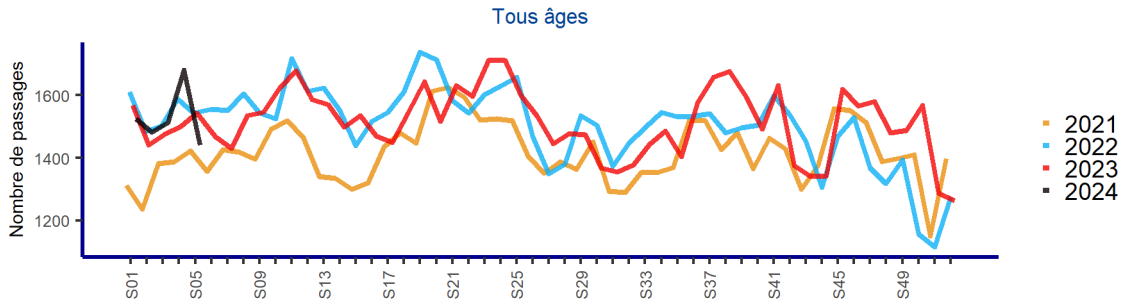
GESTE SUICIDAIRE

Entre S02 et S05, les passages pour geste suicidaire ont fluctué à des niveaux comparables ou légèrement supérieurs (chez les 11-14 ans) à ceux des deux dernières années. Chez les 25-64 ans, un pic de passages était observé en S04 (832 passages vs 714 et 658 en S04 et S05 respectivement) ; en S05, ces passages étaient revenus dans des niveaux inférieurs à ceux des années précédentes.

COMPARAISON AUX 3 ANNÉES ANTÉRIEURES TOUS ÂGES

France entière - Geste suicidaire (Oscour®)

Nombre hebdomadaire de passages aux urgences pour les années 2021 à 2024, **tous âges**



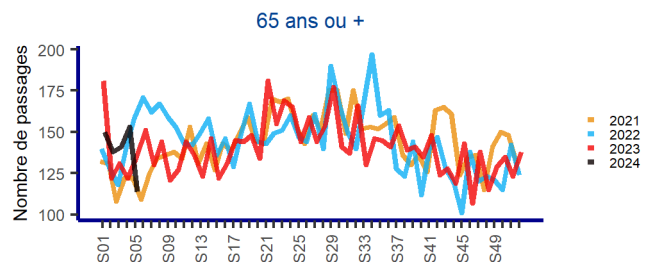
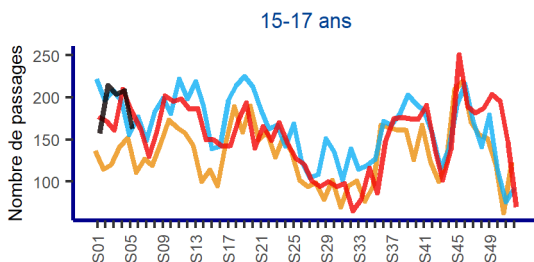
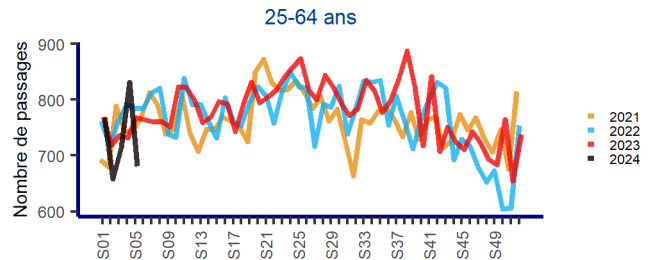
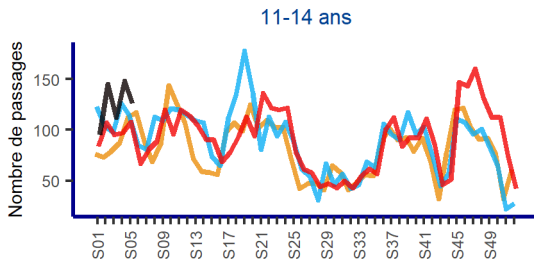
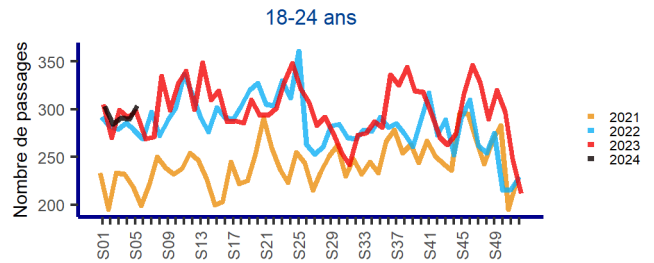
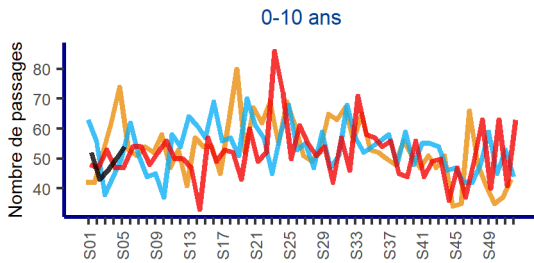
COMPARAISON AUX 3 ANNÉES ANTÉRIEURES PAR CLASSE D'ÂGES

France entière - Geste suicidaire (Oscour®)

Nombre hebdomadaire de passages aux urgences pour les années 2021 à 2024, **par classe d'âges**

Enfants (0-17 ans)

Jeunes et adultes (≥ 18 ans)



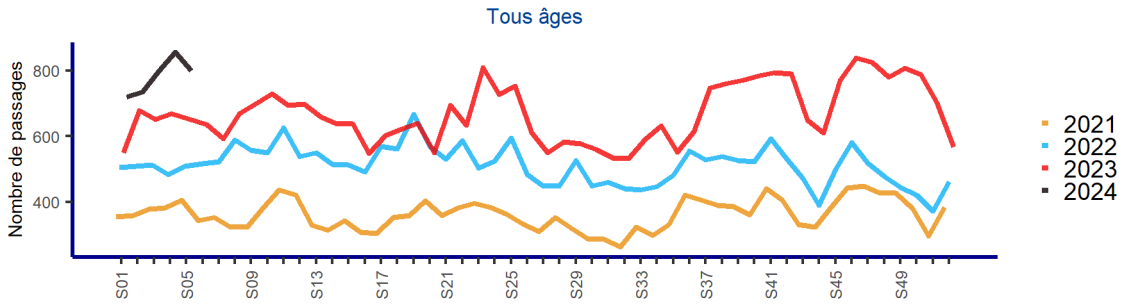
IDÉES SUICIDAIRES

Chez les enfants de 11-17 ans, après une hausse marquée en S02 et S03, les passages aux urgences pour idées suicidaires se stabilisaient en S04 et S05, mais à des niveaux toujours supérieurs à ceux des années précédentes. Chez les adultes et plus particulièrement les 25-64 ans, les niveaux observés entre S02 et S05 continuaient à fluctuer à des niveaux supérieurs à ceux des années précédentes.

COMPARAISON AUX 3 ANNÉES ANTÉRIEURES TOUS ÂGES

France entière - Idées suicidaires (Oscour®)

Nombre hebdomadaire de passages aux urgences pour les années 2021 à 2024, **tous âges**



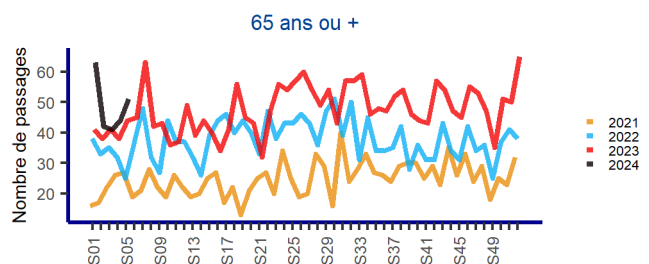
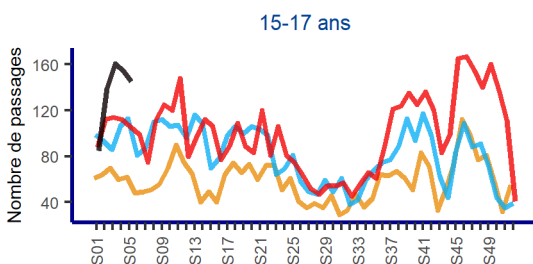
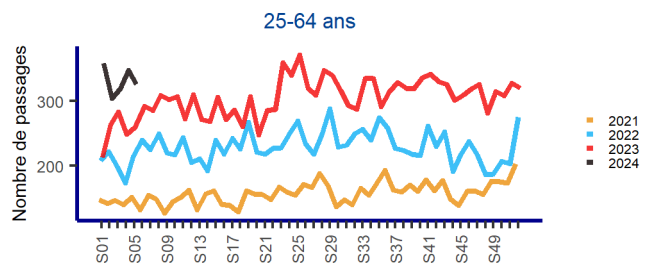
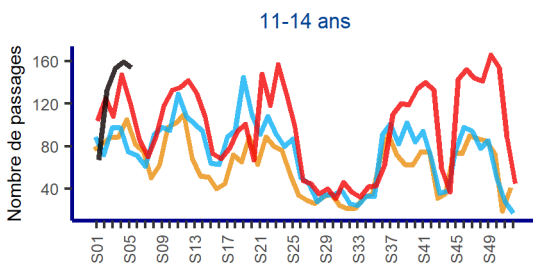
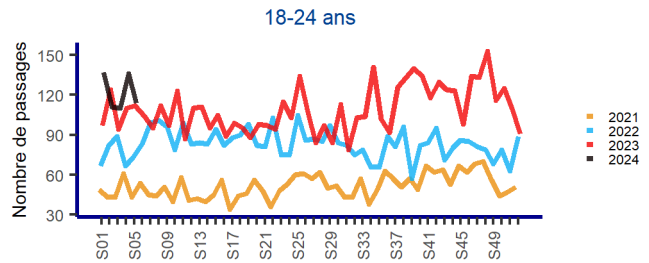
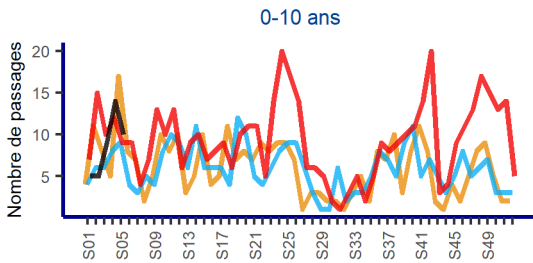
COMPARAISON AUX 3 ANNÉES ANTÉRIEURES PAR CLASSE D'ÂGES

France entière - Idées suicidaires (Oscour®)

Nombre hebdomadaire de passages aux urgences pour les années 2021 à 2024, **par classe d'âges**

Enfants (0-17 ans)

Jeunes et adultes (≥ 18 ans)



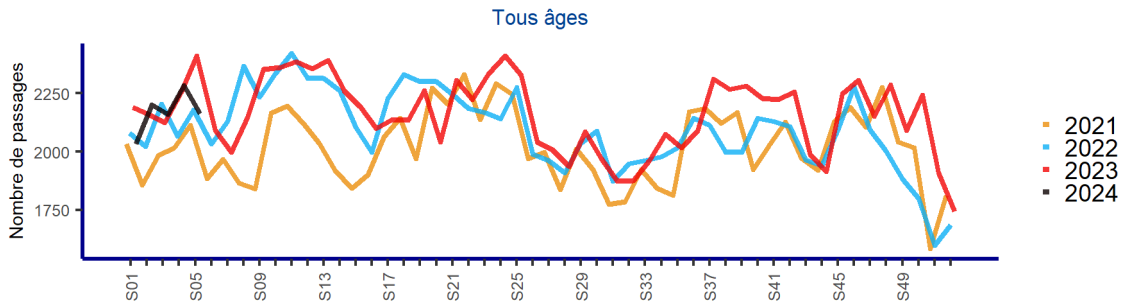
TROUBLES DE L'HUMEUR

Entre S02 et S05, le nombre de passages pour troubles de l'humeur restait dans les marges de fluctuation des valeurs observées les années précédentes, dans toutes les classes d'âges.

COMPARAISON AUX 3 ANNÉES ANTÉRIEURES TOUS ÂGES

France entière - Troubles de l'humeur (Oscour®)

Nombre hebdomadaire de passages aux urgences pour les années 2021 à 2024, **tous âges**



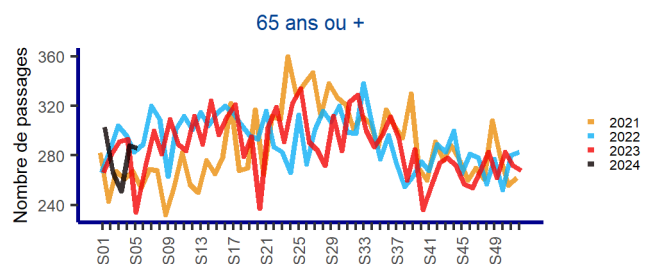
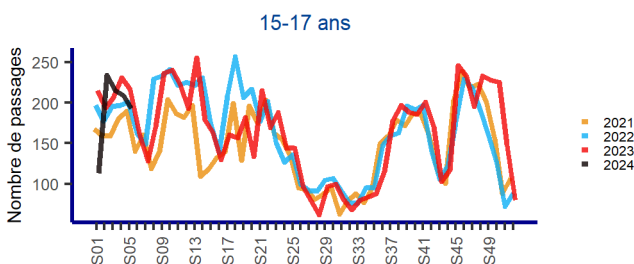
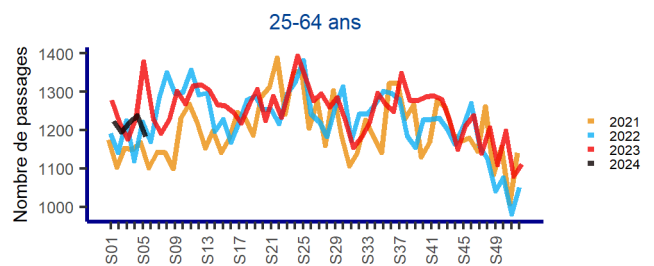
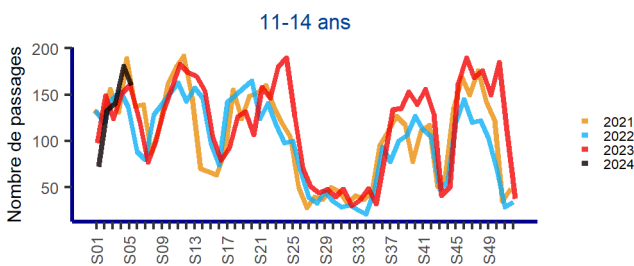
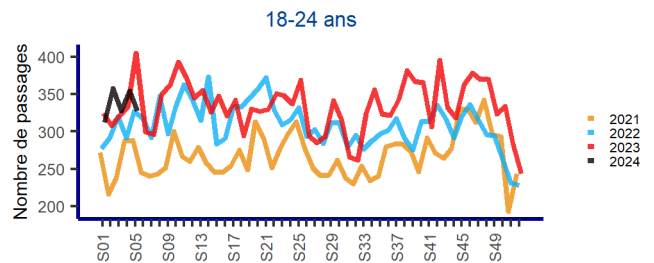
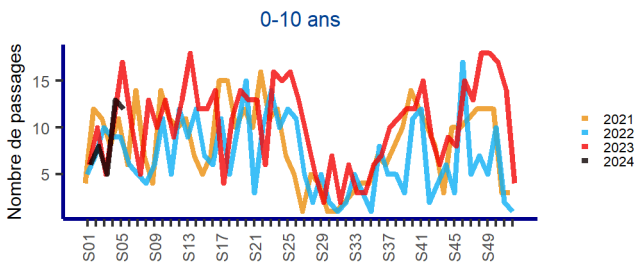
COMPARAISON AUX 3 ANNÉES ANTÉRIEURES PAR CLASSE D'ÂGES

France entière - Troubles de l'humeur (Oscour®)

Nombre hebdomadaire de passages aux urgences pour les années 2021 à 2024, **par classe d'âges**

Enfants (0-17 ans)

Jeunes et adultes (≥ 18 ans)



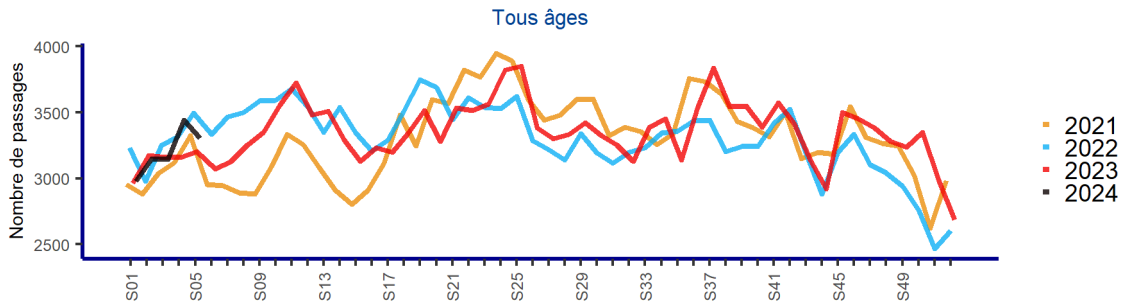
TROUBLES ANXIEUX

Entre S02 et S05, le nombre de passages pour troubles anxieux restait dans les marges de fluctuation des valeurs observées les années précédentes, dans toutes les classes d'âges.

COMPARAISON AUX 3 ANNÉES ANTÉRIEURES TOUS ÂGES

France entière - Troubles anxieux (Oscour®)

Nombre hebdomadaire de passages aux urgences pour les années 2021 à 2024, **tous âges**



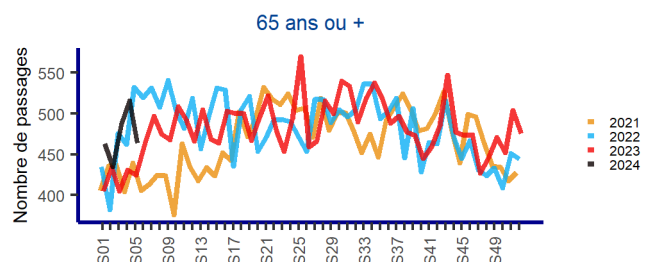
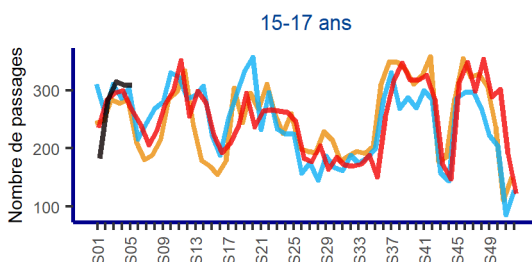
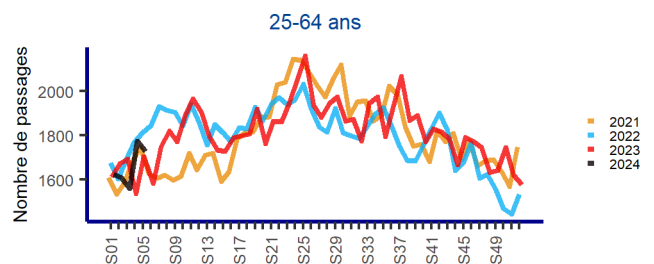
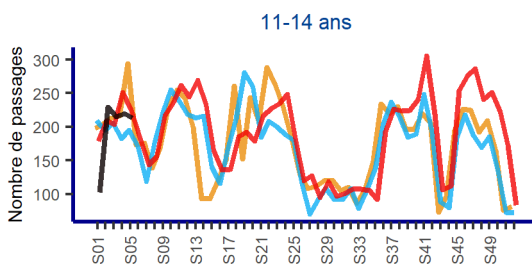
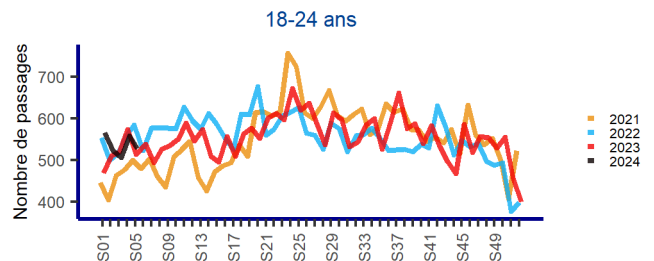
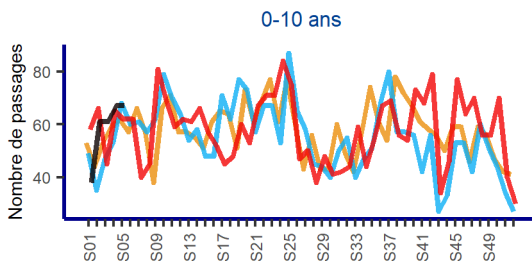
COMPARAISON AUX 3 ANNÉES ANTÉRIEURES PAR CLASSE D'ÂGES

France entière - Troubles anxieux (Oscour®)

Nombre hebdomadaire de passages aux urgences pour les années 2021 à 2024, **par classe d'âges**

Enfants (0-17 ans)

Jeunes et adultes (≥ 18 ans)



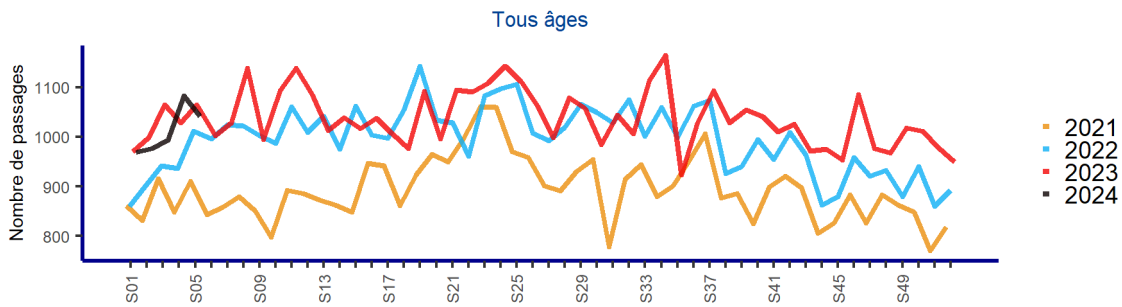
TROUBLES PSYCHOTIQUES

Entre S02 et S05, le nombre de passages pour troubles psychotiques restait dans les marges de fluctuation des valeurs observées les années précédentes, dans toutes les classes d'âges, à l'exception des 25-64 ans, chez lesquels ils étaient légèrement supérieurs en S04 et S05.

COMPARAISON AUX 3 ANNÉES ANTÉRIEURES TOUS ÂGES

France entière - Troubles psychotiques (Oscour®)

Nombre hebdomadaire de passages aux urgences pour les années 2021 à 2024, **tous âges**



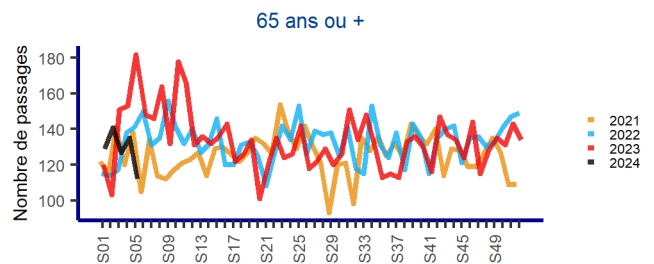
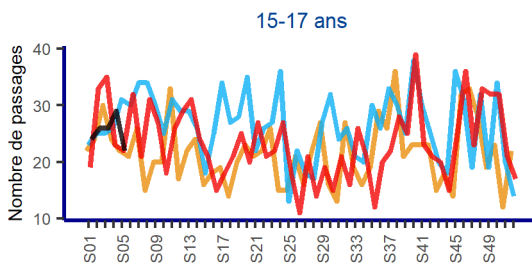
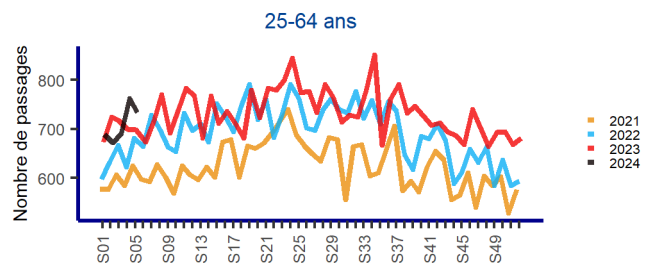
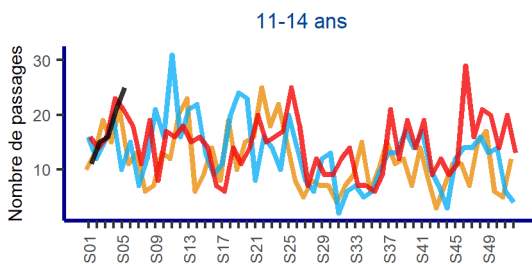
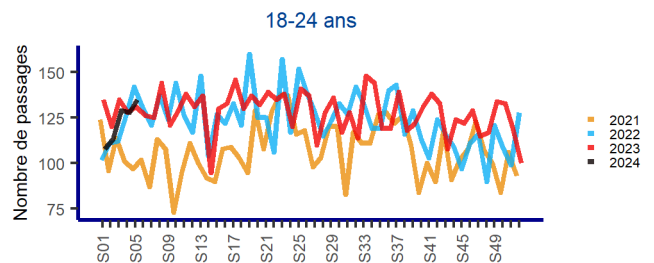
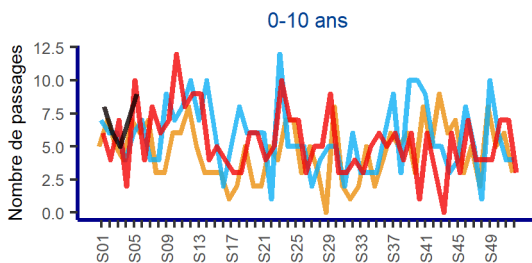
COMPARAISON AUX 3 ANNÉES ANTÉRIEURES PAR CLASSE D'ÂGES

France entière - Troubles psychotiques (Oscour®)

Nombre hebdomadaire de passages aux urgences pour les années 2021 à 2024, **par classe d'âges**

Enfants (0-17 ans)

Jeunes et adultes (≥ 18 ans)



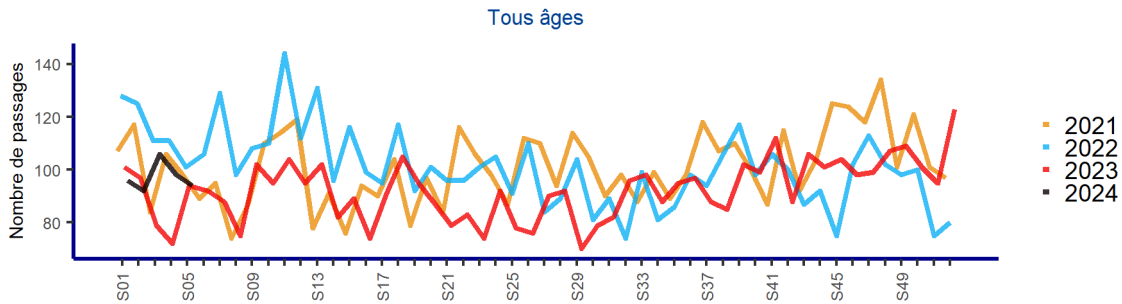
TROUBLES DE L'ALIMENTATION

Entre S02 et S05, le nombre de passages pour troubles de l'alimentation restait dans les marges de fluctuation des valeurs observées les années précédentes, dans toutes les classes d'âges.

COMPARAISON AUX 3 ANNÉES ANTÉRIEURES TOUS ÂGES

France entière - Troubles de l'alimentation (Oscour®)

Nombre hebdomadaire de passages aux urgences pour les années 2021 à 2024, **tous âges**



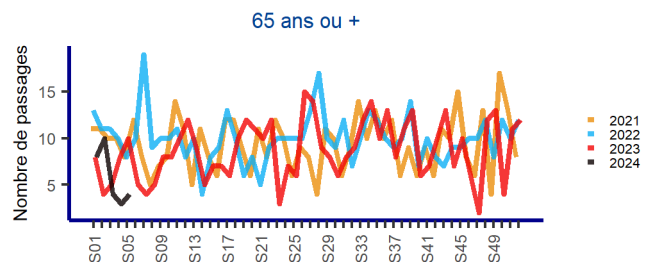
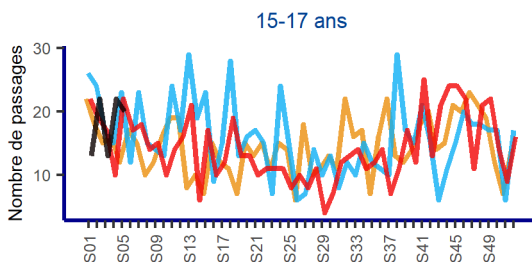
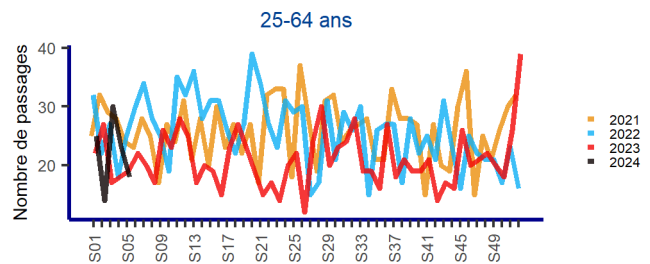
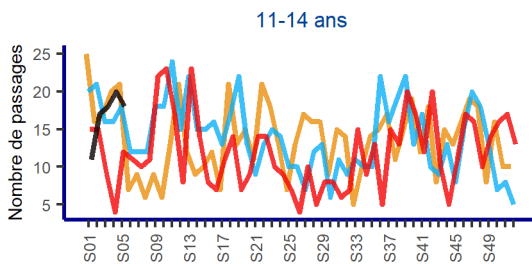
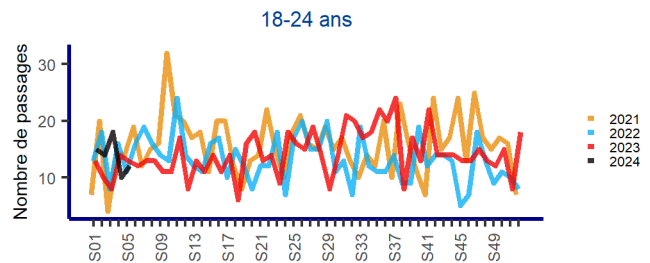
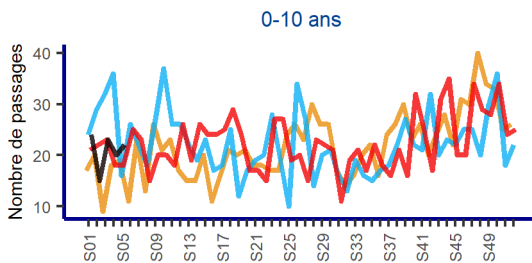
COMPARAISON AUX 3 ANNÉES ANTÉRIEURES PAR CLASSE D'ÂGES

France entière - Troubles de l'alimentation (Oscour®)

Nombre hebdomadaire de passages aux urgences pour les années 2021 à 2024, **par classe d'âges**

Enfants (0-17 ans)

Jeunes et adultes (≥ 18 ans)



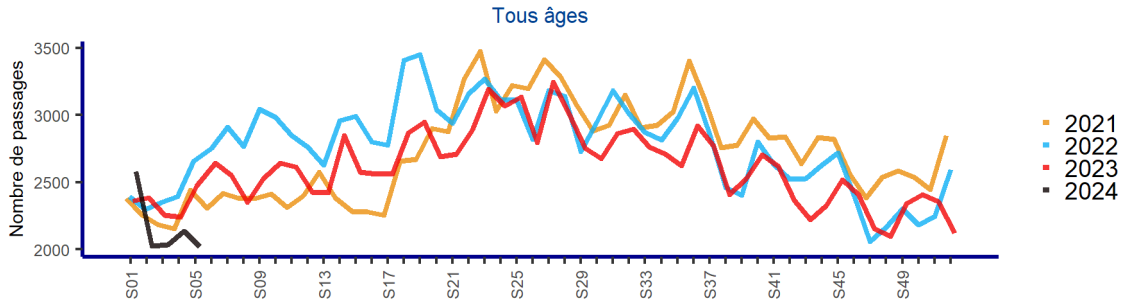
INTOXICATION ÉTHYLIQUE (ALCOOL)

Entre S02 et S05, le nombre de passages pour intoxication éthylique restait dans les marges de fluctuation des valeurs observées les années précédentes, dans toutes les classes d'âges, voire inférieur chez les 25-64 ans.

COMPARAISON AUX 3 ANNÉES ANTÉRIEURES TOUS ÂGES

France entière - Intoxication éthylique (Alcool) (Oscour®)

Nombre hebdomadaire de passages aux urgences pour les années 2021 à 2024, **tous âges**



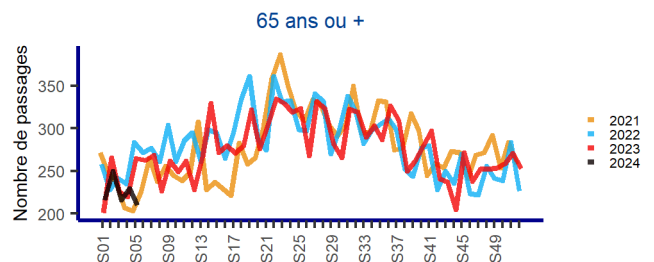
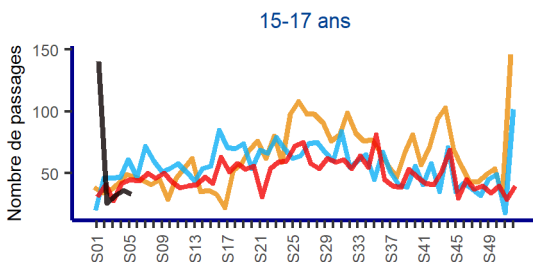
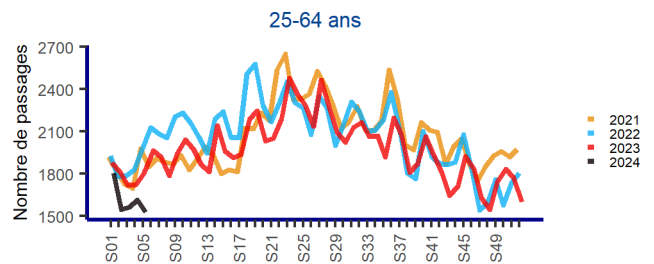
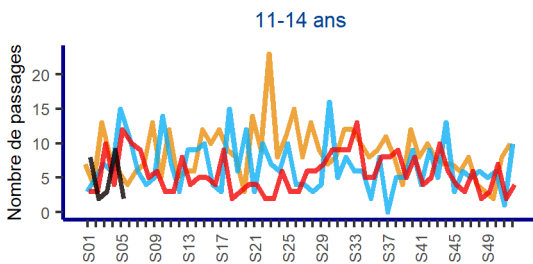
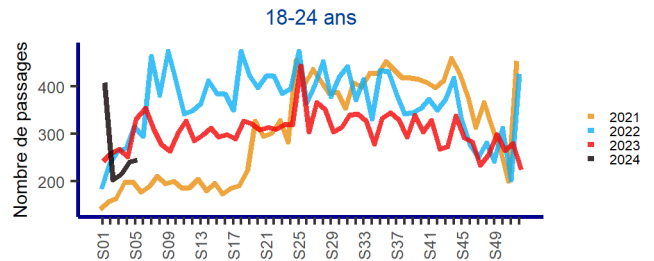
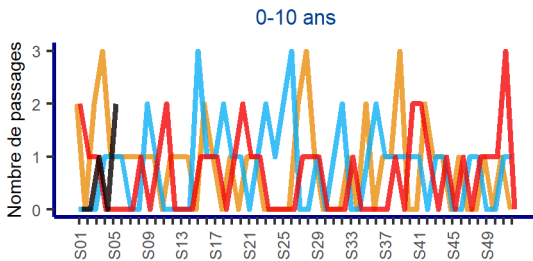
COMPARAISON AUX 3 ANNÉES ANTÉRIEURES PAR CLASSE D'ÂGES

France entière - Intoxication éthylique (Alcool) (Oscour®)

Nombre hebdomadaire de passages aux urgences pour les années 2021 à 2024, **par classe d'âges**

Enfants (0-17 ans)

Jeunes et adultes (≥ 18 ans)



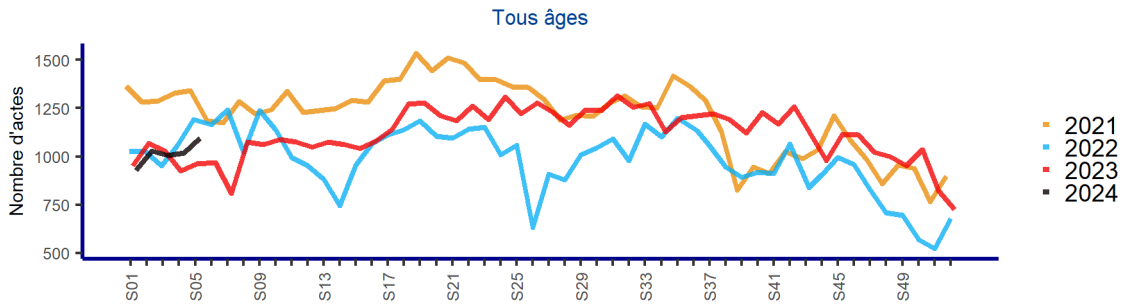
ANGOISSE

Entre S02 et S05, le nombre d'actes médicaux SOS Médecins pour angoisse restaient dans les marges de fluctuation des valeurs observées les années précédentes, dans toutes les classes d'âges.

COMPARAISON AUX 3 ANNÉES ANTÉRIEURES TOUS ÂGES

France entière -angoisse (SOS Médecins)

Nombre hebdomadaire d'actes médicaux SOS Médecins pour les années 2021 à 2024, tous âges



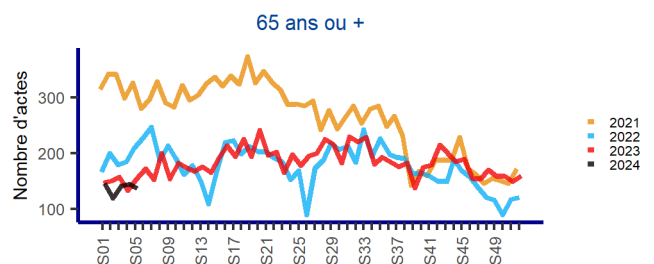
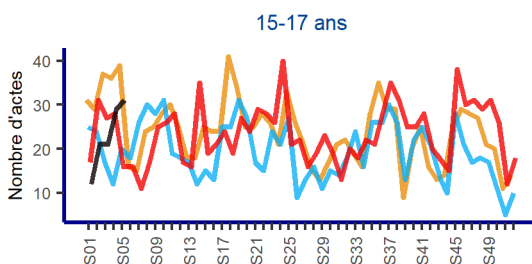
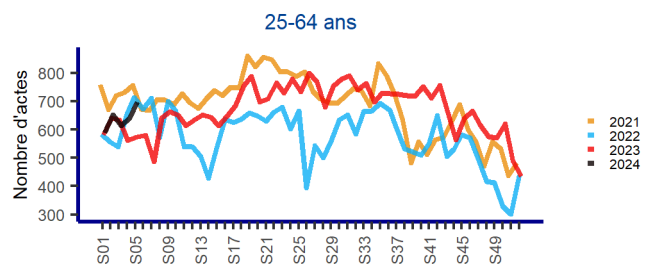
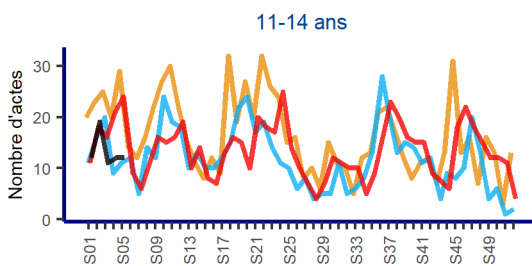
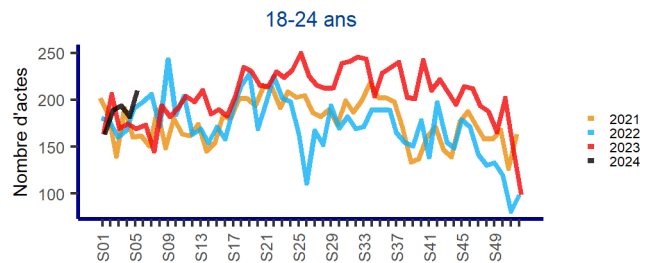
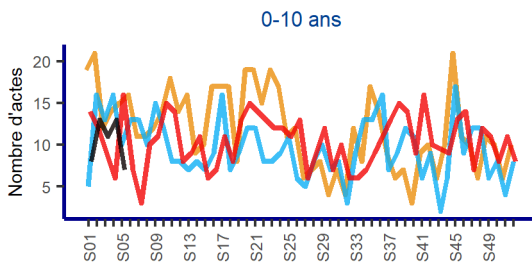
COMPARAISON AUX 3 ANNÉES ANTÉRIEURES PAR CLASSE D'ÂGES

France entière -angoisse (SOS Médecins)

Nombre hebdomadaire d'actes médicaux SOS Médecins pour les années 2021 à 2024, par classe d'âges

Enfants (0-17 ans)

Jeunes et adultes (≥ 18 ans)



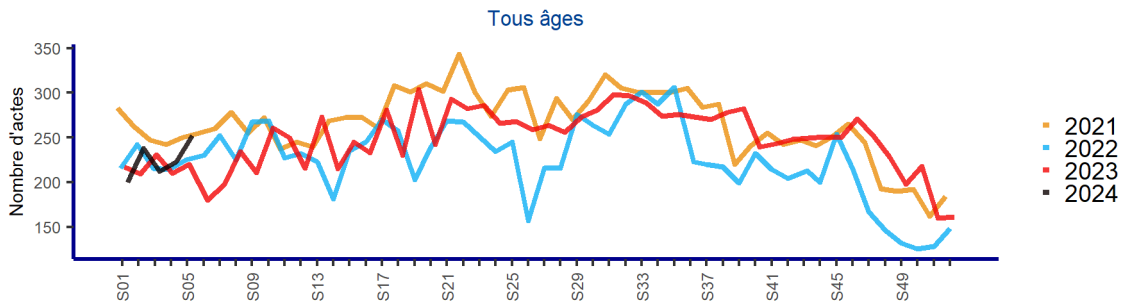
ETAT DÉPRESSIF

Entre S02 et S05, le nombre d'actes médicaux SOS Médecins pour état dépressif restait dans les marges de fluctuation des valeurs observées les années précédentes, dans toutes les classes d'âges, à l'exception des 25-64 ans pour lesquels une légère augmentation était observée en S05 (+18% par rapport à S04 soit +28 actes) avec un niveau légèrement supérieur aux années précédentes.

COMPARAISON AUX 3 ANNÉES ANTÉRIEURES TOUS ÂGES

France entière - Etat dépressif (SOS Médecins)

Nombre hebdomadaire d'actes médicaux SOS Médecins pour les années 2021 à 2024, **tous âges**



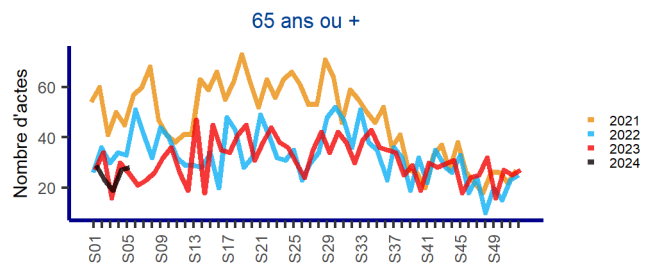
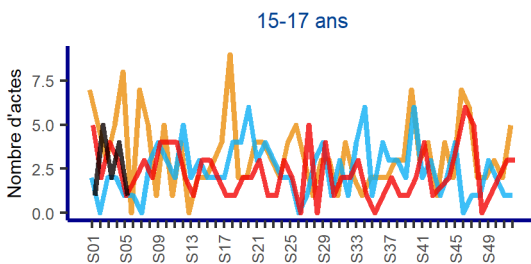
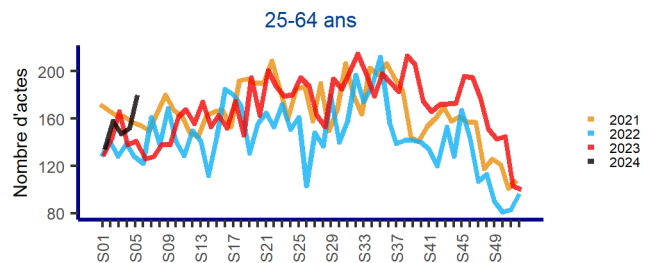
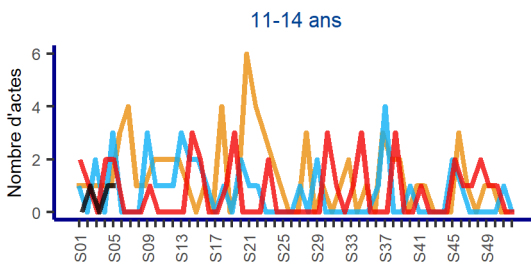
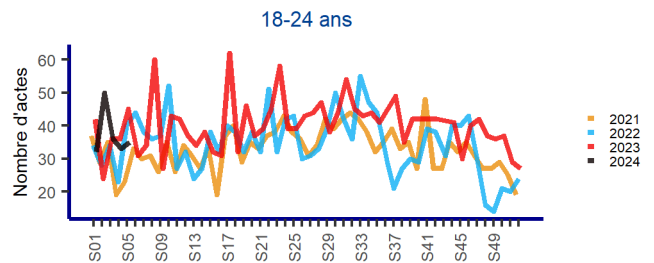
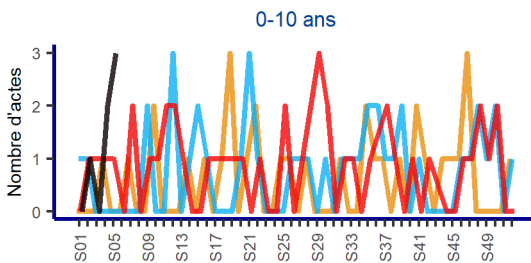
COMPARAISON AUX 3 ANNÉES ANTÉRIEURES PAR CLASSE D'ÂGES

France entière - Etat dépressif (SOS Médecins)

Nombre hebdomadaire d'actes médicaux SOS Médecins pour les années 2021 à 2024, **par classe d'âges**

Enfants (0-17 ans)

Jeunes et adultes (≥ 18 ans)



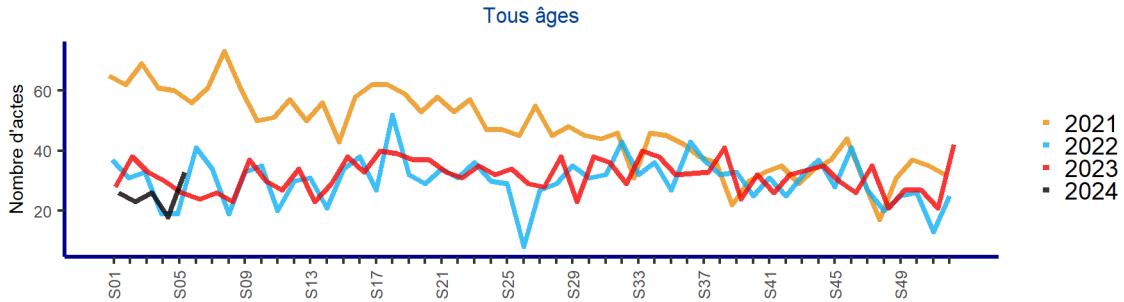
TROUBLE DU COMPORTEMENT

Entre S02 et S05, le nombre d'actes médicaux SOS Médecins pour trouble du comportement restaient dans les marges de fluctuation des valeurs observées les années précédentes, dans toutes les classes d'âges.

COMPARAISON AUX 3 ANNÉES ANTÉRIEURES TOUS ÂGES

France entière - Trouble du comportement (SOS Médecins)

Nombre hebdomadaire d'actes médicaux SOS Médecins pour les années 2021 à 2024, tous âges



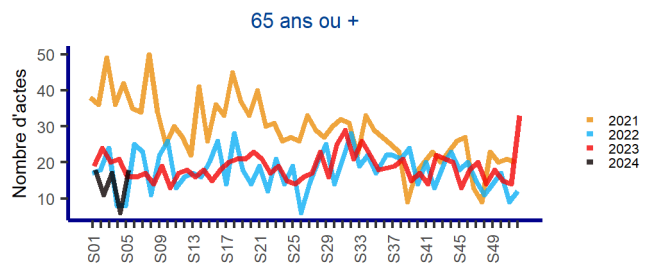
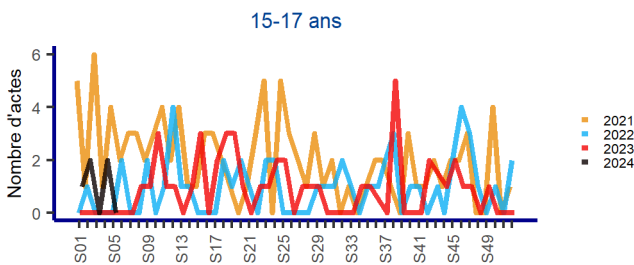
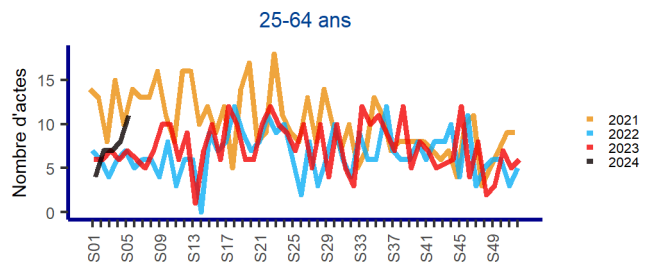
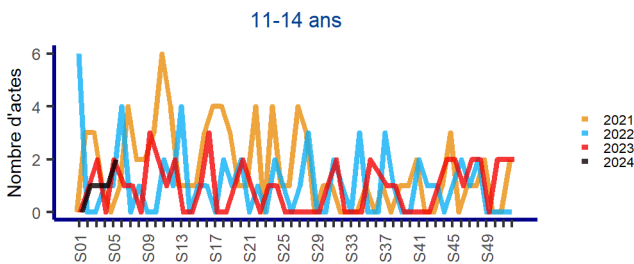
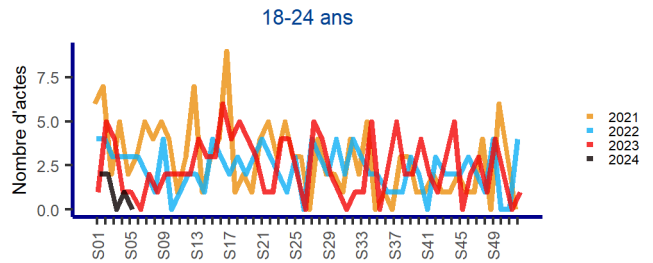
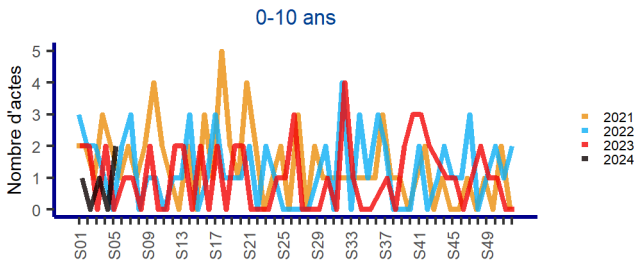
COMPARAISON AUX 3 ANNÉES ANTÉRIEURES PAR CLASSE D'ÂGES

France entière - Trouble du comportement (SOS Médecins)

Nombre hebdomadaire d'actes médicaux SOS Médecins pour les années 2021 à 2024, par classe d'âges

Enfants (0-17 ans)

Jeunes et adultes (≥ 18 ans)



I INDICATEURS OSCOUR ET SOS MEDECINS

En 2021, le réseau OSCOUR® compte 680 services d'urgences participants et couvre 94,5% des passages aux urgences de France. L'ensemble des régions métropolitaines et Outre-Mer (à l'exception de la Martinique) est couvert. Les données sont transmises quotidiennement et le délai de consolidation est estimé à 2 jours au niveau national (à J+2, 99% des passages ont été transmis et le taux de codage des diagnostics est estimé à 80%).

Indicateurs de passages aux urgences : les indicateurs suivis sont construits à partir du diagnostic principal et des diagnostics associés renseignés dans les Résumés de Passage aux Urgences (RPU) des services d'urgences de France participant au réseau OSCOUR®.

En 2021, les données SOS Médecins sont disponibles pour 62 des 63 associations SOS Médecins réparties sur l'ensemble du territoire. L'ensemble des régions Métropoles (seulement la Martinique en Outre-Mer) sont couvertes. Les données sont transmises quotidiennement et le délai de consolidation est de 2 jours (à J+2, 100% des passages ont été transmis et le taux de codage des diagnostics est estimé à 94%).

Indicateurs d'actes médicaux SOS Médecins : les indicateurs suivis sont construits à partir des diagnostics codés par les médecins des associations SOS Médecins lors des actes médicaux SOS Médecins qui regroupent les visites à domicile et les consultations en centre médical.

En complément de ces indicateurs, les actes SOS Médecins pour trouble du sommeil, intoxication éthylique, violence/agressivité et geste suicidaire ainsi que les passages aux urgences pour troubles des conduites et stress, font également l'objet d'une surveillance. Ces indicateurs présentent toutefois des évolutions comparables aux années précédentes (pour certains dans des effectifs très faibles) et qui ne semblent pas impactées par la pandémie de COVID-19. Toute évolution inhabituelle de ces indicateurs sera présentée dans le document, le cas échéant.

PASSAGES AUX URGENCES

- **Geste suicidaire** : cet indicateur regroupe les passages aux urgences en lien avec un geste suicidaire certain (auto-intoxications et lésions auto-infligées) ou probables (intoxications médicamenteuses, effet toxique de pesticides et asphyxie d'intention non déterminée)
- **Idées suicidaires** : cet indicateur regroupe les passages aux urgences pour des symptômes et signes relatifs à l'humeur de type Idées suicidaires
- **Troubles de l'humeur** : cet indicateur regroupe les passages aux urgences pour épisode maniaque, trouble affectif bipolaire, épisodes dépressifs, trouble dépressif récurrent, troubles de l'humeur persistants et troubles mentaux et du comportement associés à la puerpéralité (notamment dépression postpartum). Les épisodes dépressifs représentent en moyenne 80% des passages compris dans cet indicateur.
- **Troubles anxieux** : cet indicateur regroupe les passages aux urgences pour troubles anxieux phobiques, autres troubles anxieux (trouble panique, anxiété généralisée et trouble anxieux et dépressif mixte) et autres (trouble obsessionnel compulsif ou TOC, troubles dissociatifs de conversion, troubles somatoformes et tétanie). Les passages pour autres troubles anxieux (trouble panique, anxiété généralisée et trouble anxieux et dépressif mixtes) représentent en moyenne 80% des passages compris dans cet indicateur.
- **Troubles psychotiques** : cet indicateur regroupe les passages aux urgences pour schizophrénie, trouble schizotypique, troubles délirants persistants, troubles psychotiques aigus et transitoire, troubles délirants induits, troubles schizo-affectifs, psychoses non organiques, autres symptômes et signes relatifs aux perceptions générales (hallucinations).
- **Troubles de l'alimentation** : cet indicateur regroupe les passages aux urgences pour anorexie mentale, boulimie, hyperphagie, vomissements et autres troubles de l'alimentation.
- **Intoxication éthylique (alcool)** : cet indicateur regroupe les passages aux urgences pour intoxication aigue, syndrome de dépendance et syndrome de sevrage. Les passages pour intoxication aigue représentent en moyenne 70% des passages compris dans cet indicateur.

ACTES MEDICAUX SOS MEDECINS

- Contrairement aux indicateurs Santé mentale produits à partir des urgences qui sont composés pour la plupart de plusieurs diagnostics, les indicateurs issus des données SOS Médecins reflètent chacun un diagnostic unique, spécifié dans leur libellé.



Remerciements

Nous remercions l'ensemble de nos partenaires contribuant à la surveillance syndromique par les réseaux Oscour® et SOS Médecins :

- Les services d'urgences membres du réseau Oscour®
- La Fédération et les Observatoires Régionaux des Urgences (FEDORU et ORU), les concentrateurs régionaux de résumés de passages aux urgences (RPU)
- La Fédération SOS Médecins France et les associations SOS Médecins
- La Société Française de Médecine d'Urgence (SFMU)



Pour plus d'informations

Sur la surveillance de l'épidémie de COVID-19 :

[Dossier thématique: Infection à coronavirus](#)

[Points épidémiologiques COVID-19](#)

Sur les sources de données Oscour® et SOS Médecins :

[Bulletins SURSAUD® \(SOS médecins, OSCOUR, Mortalité\)](#)

Sur la surveillance de la Santé mentale :

[CoviPrev : une enquête pour suivre l'évolution des comportements et de la santé mentale pendant l'épidémie de COVID-19](#)

Rappelons qu'en présence de signes de dépression (tristesse, perte d'intérêt, d'énergie) ou d'anxiété (tension, irritabilité), il est important de s'informer et d'en parler afin d'être conseillé sur les aides et les solutions disponibles. Il ne faut pas hésiter à en parler à ses proches et à prendre conseil auprès de son médecin ou à appeler le **0 800 130 000** pour demander à être orienté vers une écoute ou un soutien psychologique.

Pour plus d'information sur la santé mentale et les ressources disponibles :

<https://www.santepubliquefrance.fr/coronavirus/sante-mentale>

POINT ÉPIDÉMIO
SANTÉ MENTALE
ÉDITION NATIONALE

Directrice de la
publication :

Caroline SEMAILLE
Santé publique France

Citer cette source :

Santé mentale. Point
épidémiologique national
mensuel. N° 30. 05 février
2024. Saint-Maurice : Santé
publique France.

