

Semaine 15-2024

Surveillance épidémiologique en région Grand Est

Surveillance de la grippe, bronchiolite et Covid-19, p. 2 - 4

Niveau d'alerte régional

Taux de passages aux urgences

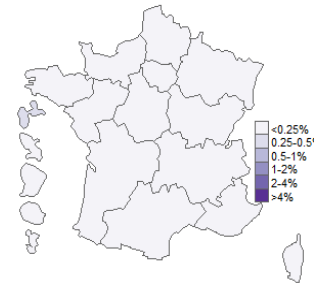
Grippe et syndrome grippal



Bronchiolite (moins de 2 ans)



Covid-19



Indicateurs clés - Semaine 15

	Grippe et syndrome grippal - p.2		Bronchiolite (moins de 2 ans) - p.3		Covid-19 - p.4	
	Part d'activité	Tendance	Part d'activité	Tendance	Part d'activité	Tendance
Passages aux urgences	0,1 %	↘	5,7 %	→	0,1 %	↘
Consultations SOS médecins	2,3 %	↘	5,8 %	→	0,4 %	↗

Source : réseau OSCOUR®, associations SOS Médecins.
Auteur : Santé publique France

Surveillance des gastro-entérites aiguës, p. 5

Surveillance de la mortalité, p. 6

Focus : Enquête sur la santé mentale et le bien-être des adolescents en France hexagonale, p.7

Autres actualités :

Santé publique France organise en collaboration avec l'European Public Health Association un symposium international sur la multimorbidité, les 26 et 27 juin 2024 à Saint-Maurice. Les modalités d'inscription sont disponibles sur [le site internet de Santé publique France](#).

Surveillance de la grippe et des syndromes grippaux

Synthèse

- La région est sortie de la **phase post-épidémique** en semaine 13-2024.
- **OSCOUR®** : Le nombre de passages aux urgences pour syndrome grippal, tous âges, est en légère diminution en semaine 15-2024 (41 passages) ; soit une part d'activité de 0,1 %.
- **SOS Médecins** : Le nombre de consultations pour syndrome grippal, tous âges, est en diminution en semaine 15-2024 (174 consultations contre 289 en S14-2024) ; la part d'activité pour grippe est en diminution (2,3 %).
- **Données de virologie** : D'après les données des laboratoires de virologie des CHU de Reims, Nancy et Strasbourg, la circulation des virus grippaux est en nette diminution depuis la semaine 13-2024.

Figure 1. Taux et nombre de diagnostics de syndrome grippal parmi le total des passages aux urgences depuis la semaine 30-2021. Région Grand Est (Source : OSCOUR®)

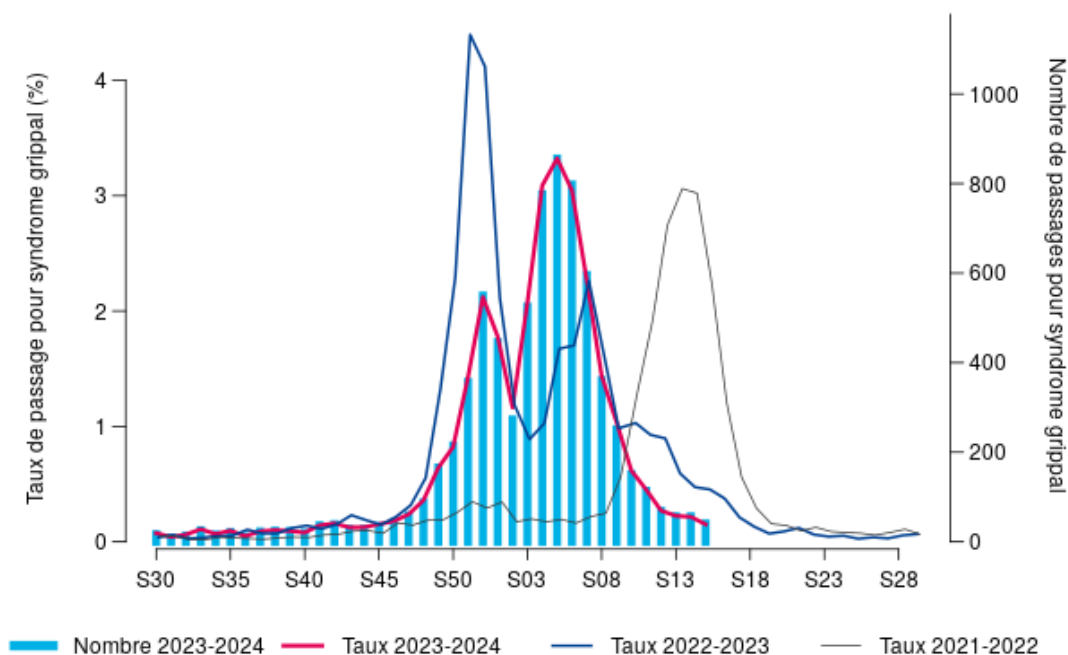
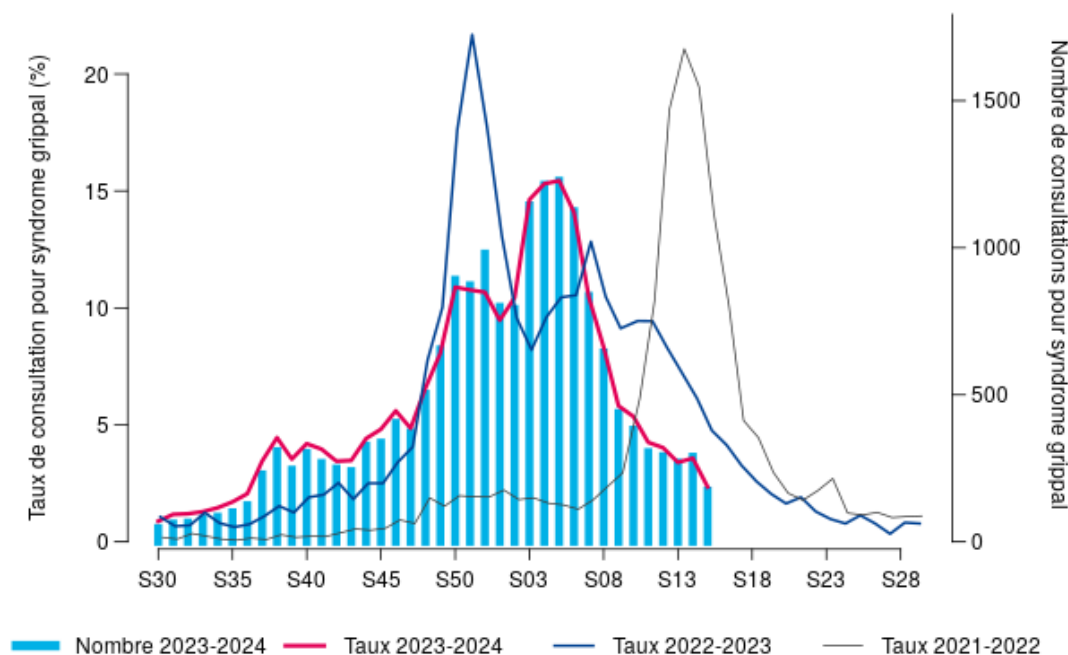


Figure 2. Taux et nombre de diagnostics de syndrome grippal parmi le total des consultations SOS Médecins depuis la semaine 30-2021. Région Grand Est (Source : SOS Médecins)



Surveillance de la bronchiolite (chez les moins de 2 ans)

Synthèse

- La région est sortie de la phase post-épidémique en semaine 03-2024.
- **OSCOUR®** : L'activité liée à la bronchiolite chez les enfants de moins de 2 ans dans les services d'urgence fluctue (5,7 % de part d'activité en semaine 15-2024, correspondant à 78 passages). La proportion des hospitalisations pour bronchiolite parmi toutes les hospitalisations après passage en SAU pour les enfants de moins de 2 ans est de 13,3 %.
- **SOS Médecins** : La part d'activité des associations SOS Médecins liée à la bronchiolite fluctue depuis la semaine 03-2024. En semaine 15-2024, elle est de 5,8 %, correspondant à 27 consultations.
- **Données de virologie** : D'après les résultats des laboratoires de virologie des CHU de Reims, Nancy et Strasbourg, la circulation du VRS (virus respiratoire syncytial) est faible depuis plusieurs semaines.

Figure 3. Taux et nombre de diagnostics de bronchiolite parmi le total des passages aux urgences chez les moins de 2 ans depuis la semaine 30-2021. Région Grand Est (Source : OSCOUR®)

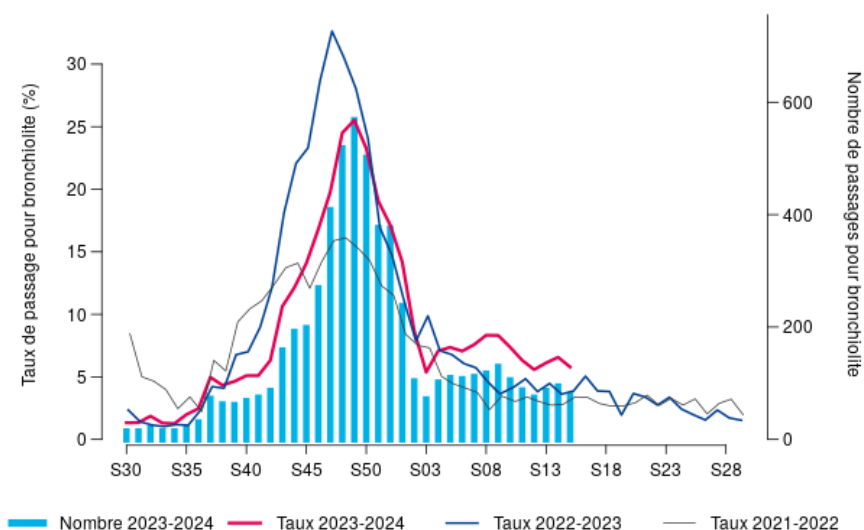


Figure 4. Taux et nombre de diagnostics de bronchiolite parmi le total des consultations SOS Médecins chez les moins de 2 ans depuis la semaine 30-2021. Région Grand Est (Source : SOS Médecins)

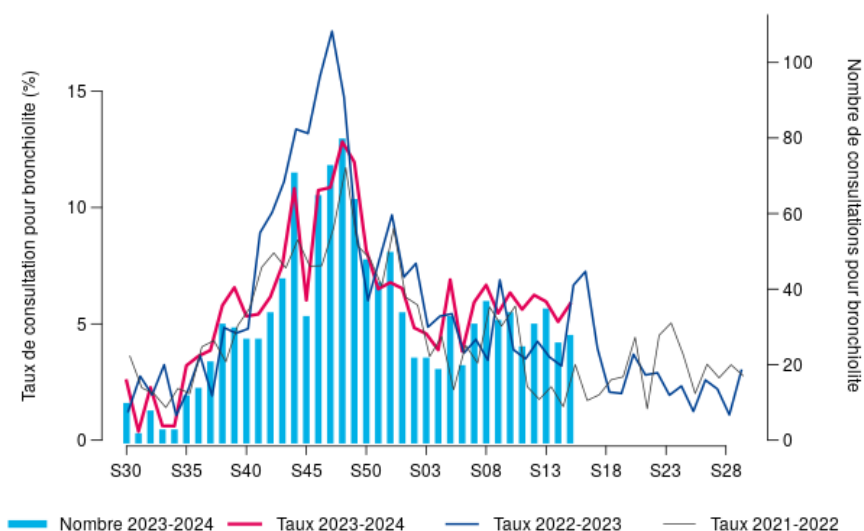


Tableau 1. Données d'hospitalisations après passage en SAU, 2024, Région Grand Est (Source OSCOUR®)

Semaine	Nombre d'hospitalisations pour bronchiolite, moins de 2 ans	Variation par rapport à la semaine précédente	Taux de bronchiolite parmi toutes les hospitalisations codées, moins de 2 ans (%)
2024-14	36		14,8
2024-15	28	-22,2 %	13,3

Synthèse

- **OSCOUR®** : En semaine 15-2024, le nombre de passages aux urgences pour COVID-19 diminue par rapport à la semaine précédente (9 passages), soit une part d'activité de 0,1 %.
- **SOS Médecins** : En semaine 15-2024, le nombre de consultations SOS médecins pour COVID-19 est en légère hausse par rapport à la semaine précédente. Les effectifs restent limités (27 consultations, soit une part d'activité des associations SOS Médecins de la région de 0,4 %).

Figure 5. Taux et nombre de diagnostics de COVID-19 parmi le total des passages aux urgences depuis la semaine 30-2021. Région Grand Est (Source : OSCOUR®)

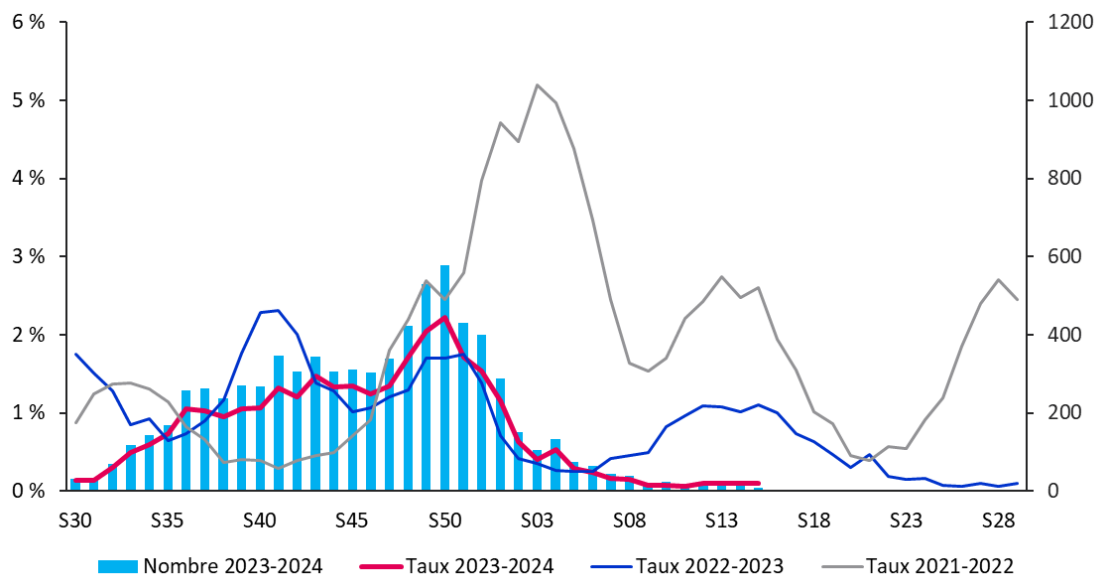
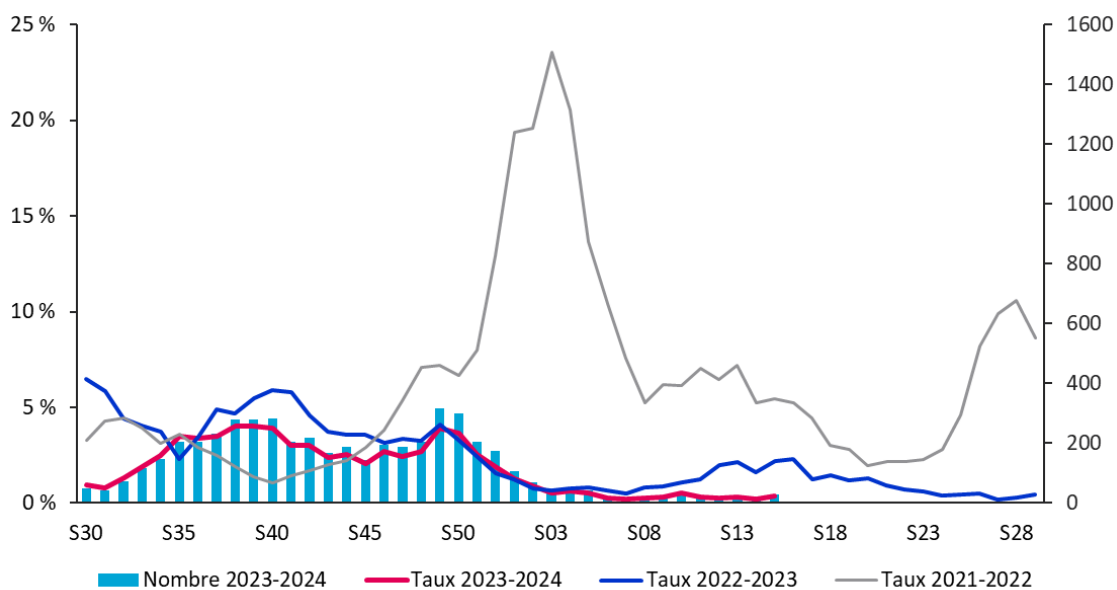


Figure 6. Taux et nombre de diagnostics de COVID-19 parmi le total des consultations depuis la semaine 30-2021. Région Grand Est (Source : SOS Médecins)



Surveillance des gastro-entérites aiguës (GEA)

Synthèse

- **OSCOUR®** : Le nombre de passages aux urgences pour gastro-entérite, tous âges, est stable (328 passages). La part d'activité est de 1,2 %.
- **SOS Médecins** : Le nombre de consultations pour gastro-entérite continue de fluctuer (580 consultations), la part d'activité pour cette pathologie est de 7,8 %.
- **Données de virologie** : D'après les données des laboratoires de virologie des CHU de Reims, Nancy et Strasbourg, la circulation des virus entériques est faible en semaine 15-2024.
- **Pour consulter les données nationales** sur les gastroentérites aiguës, cliquez [ici](#).

Figure 7. Taux et nombre de diagnostics de gastro-entérites parmi le total des passages aux urgences depuis la semaine 30-2021. Région Grand Est (Source : OSCOUR®)

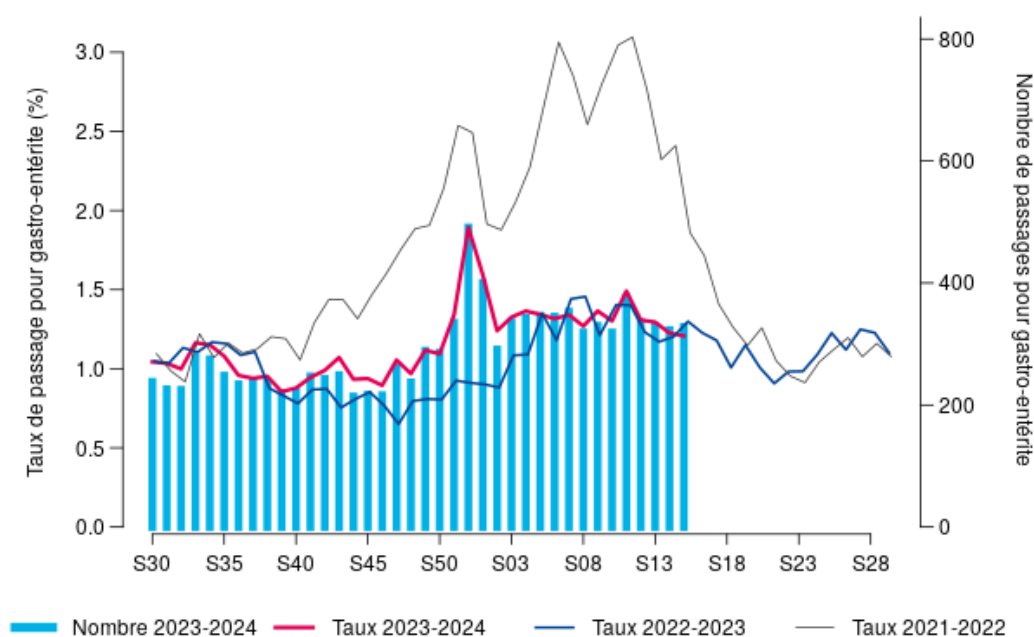
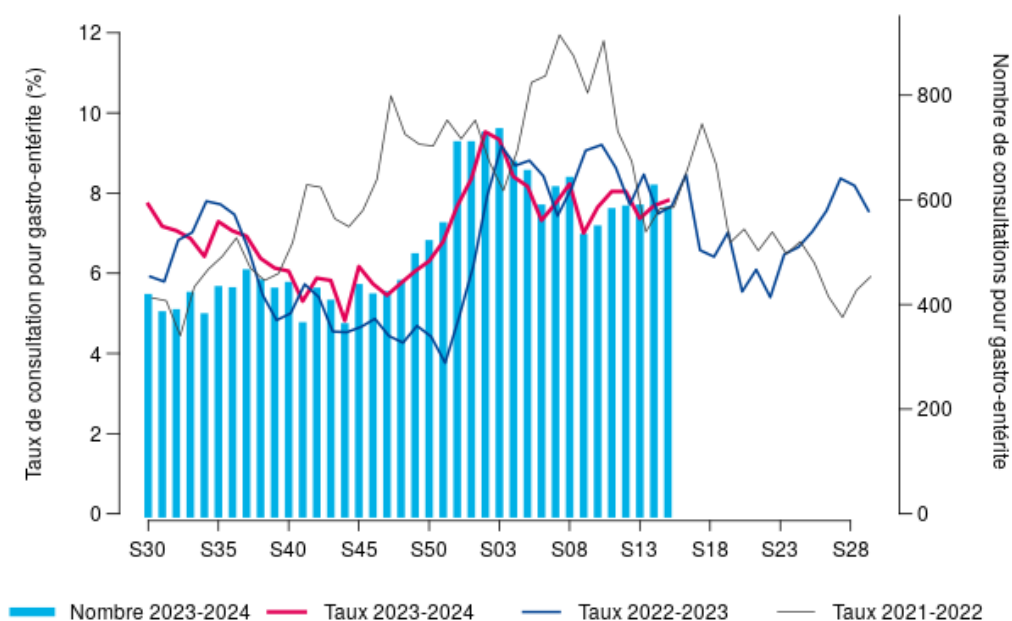
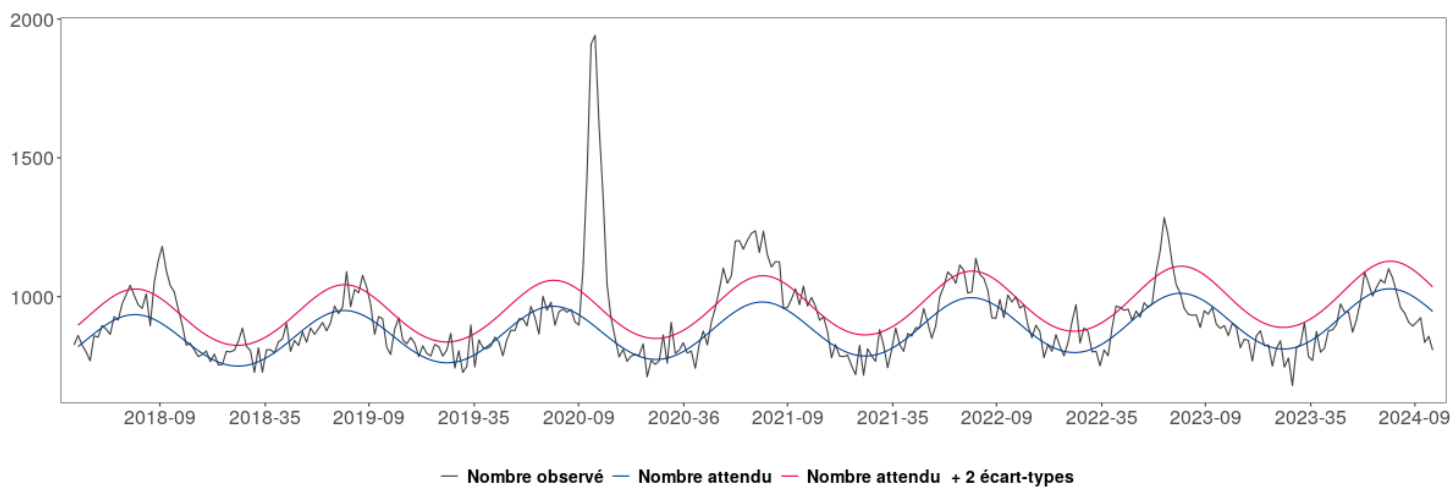


Figure 8. Taux et nombre de diagnostics de gastro-entérites parmi le total des consultations SOS Médecins depuis la semaine 30-2021. Région Grand Est (Source : SOS Médecins)



Mortalité toutes causes confondues de décès

Figure 9. Mortalité toutes causes, toutes classes d'âge confondues, jusqu'à la semaine 13-2024, Grand Est (Source : Insee, au 09/042024)



Enquête sur la santé mentale et le bien-être des adolescents en France hexagonale

L'adolescence est une période durant laquelle les jeunes sont confrontés à de nombreux changements, pressions et défis, susceptibles de les rendre plus vulnérables sur le plan de la santé mentale. **C'est à cette période que peuvent apparaître les premières manifestations de l'anxiété, de la dépression ou des conduites suicidaires.**

Santé publique France publie les résultats sur la santé mentale de **l'enquête nationale en collèges et en lycées chez les adolescents sur la santé et les substances (EnCLASS)**, menée par l'École des hautes études en santé publique (EHESP) et l'Observatoire français des drogues et des tendances addictives (OFDT), en partenariat avec l'Education nationale.

Les points clés à retenir pour l'enquête EnCLASS 2022 :

- **La majorité des élèves de collège et de lycée se perçoivent en bonne santé et sont satisfaits de leur vie actuelle.**
- 59 % des collégiens et 51 % des lycéens présentent un **bon niveau de bien-être mental.**
- 21 % des collégiens et 27 % des lycéens déclarent un **sentiment de solitude.**
- La présence de **plaintes somatiques et/ou psychologiques récurrentes** concerne 51 % des collégiens et 58 % des lycéens.
- 14 % des collégiens et 15 % des lycéens présentent un **risque important de dépression.**
- 24 % des lycéens déclarent des **pensées suicidaires** au cours des 12 derniers mois, 13 % avoir déjà fait une **tentative de suicide** au cours de leur vie et environ 3 % une tentative avec hospitalisation.
- La santé mentale et le bien-être des élèves **se dégradent durant le collège** et ne s'améliorent pas au lycée.
- Globalement, les **filles présentent une santé mentale moins bonne** et un niveau de bien-être moins élevé que les garçons.
- Sur la période 2018-2022, les collégiens et les lycéens ont connu une dégradation de leur santé mentale et de leur bien-être, plus marquée chez les filles.



Pour plus d'information, rendez vous sur le [site internet de Santé publique France](https://www.santepubliquefrance.fr).

Le point épidémi

Remerciements à nos partenaires :

Services d'urgences du réseau Oscour®,
Associations SOS Médecins de Meurthe-et-Moselle, Mulhouse, Reims, Strasbourg et Troyes,
Réseau Sentinelles,

Systèmes de surveillance spécifiques :

- Cas graves de grippe hospitalisés en réanimation,
- Épisodes de cas groupés d'infections respiratoires aiguës en établissements hébergeant des personnes âgées,
- Analyses virologiques réalisées aux CHU de Nancy, Reims et Strasbourg,

Autres partenaires régionaux spécifiques :

- Observatoire des urgences Est-RESCUE,
- Agence régionale de santé Grand Est.

Retrouvez nous sur : [santepubliquefrance.fr](https://www.santepubliquefrance.fr)

Twitter : @sante-prevention

Comité de rédaction

Oriane Broustal
Morgane Colle
Caroline Fiet
Nadège Marguerite
Christine Meffre
Sophie Raguét
Justine Trompette
Morgane Trouillet
Jenifer Yai

Diffusion

Santé publique France Grand Est
Tél. 03 83 39 29 43
GrandEst@santepubliquefrance.fr