

SOMMAIRE

Page 2 – Consommation quotidienne d'alcool **Page 3** – Alcoolisations ponctuelles importantes (API) mensuelles **Page 4** – Dépassement des repères de consommation à moindre risque **Page 5** – Passages aux urgences en lien direct avec l'alcool **Page 6** – Pour en savoir plus

SYNTHÈSE

En France, la consommation d'alcool est à l'origine de 41 000 décès* par an et comporte de nombreux risques pour la santé, à court et à long terme. Bien que la mise en place de politiques publiques comme la Loi Evin (1991) ait entraîné une baisse de la consommation ces dernières décennies, la France présente des niveaux de consommation toujours élevés (au-dessus de la moyenne européenne et des autres pays à l'échelle mondiale selon l'Organisation mondiale de la Santé et Eurostat), et certains modes de consommation comme les alcoolisations ponctuelles importantes (API) restent stables voire sont en augmentation dans certaines régions [1,2].

Ce point épidémiologique Bourgogne-Franche-Comté a pour objectif de fournir, à partir des données du Baromètre de Santé publique France 2021 (adultes de 18-75 ans) [3] et du réseau de surveillance des urgences OSCOUR® (tous âges) [4], des indicateurs régionaux clés pour la planification et l'évaluation des politiques locales de prévention de la consommation d'alcool.

En Bourgogne-Franche-Comté :

Consommation quotidienne d'alcool :

- **En 2021, 7,3 %** des adultes de 18-75 ans ont déclaré consommer de l'alcool quotidiennement : depuis 2017, la part des consommateurs quotidiens d'alcool **n'a pas évolué** de manière significative [5]. Cette proportion n'est pas significativement différente de celle du niveau national (8,0 %) et varie en fonction du sexe et de l'âge : plus élevée chez les hommes (12,0 vs 2,6 %) et les 61-75 ans avec une diminution significative entre 2017 et 2021 dans cette tranche d'âge (de 26,0 % en 2017 à 14,5 % en 2021).

Alcoolisations ponctuelles importantes (API, au moins 6 verres d'alcool en une occasion) :

- **En 2021, 16,9 %** des adultes de 18-75 ans ont déclaré avoir des API mensuelles ; cette part **n'a pas évolué** de manière significative depuis 2017 [5]. Cette proportion n'est pas significativement différente de celle du niveau national (16,5 %).

Dépassement des repères de consommation à moindre risque :

- **En 2021, 18,0 %** des adultes de 18 à 75 ans ont déclaré dépasser les repères de consommation. **Cette proportion est significativement plus faible que celle du niveau national (22,0 %).**
- Cette proportion était **significativement plus élevée chez les hommes et pour les niveaux de revenu les plus élevés.**

Passages aux urgences en lien direct avec l'alcool :

- **En 2023, 9 322** passages aux urgences en lien direct avec l'alcool ont été enregistrés (soit 26 passages par jour en moyenne).
- La part de passage aux urgences en lien direct avec l'alcool a tendance à diminuer depuis 2017, à l'exception de 2020 (année atypique en lien avec l'épidémie de Covid-19).
- Les départements présentant un taux plus important de passage aux urgences en lien direct avec l'alcool étaient la Haute-Saône, la Côte-d'Or, le Territoire-de-Belfort et la Saône-et-Loire pour les deux sexes et la Nièvre en plus pour les hommes.

*Bonaldi C, Hill C. La mortalité attribuable à l'alcool en France en 2015. Bull Epidémiol Hebd. 2019;(5-6):97-108. http://invs.santepubliquefrance.fr/beh/2019/5-6/2019_5-6_2.html

CONSOMMATION QUOTIDIENNE D'ALCOOL

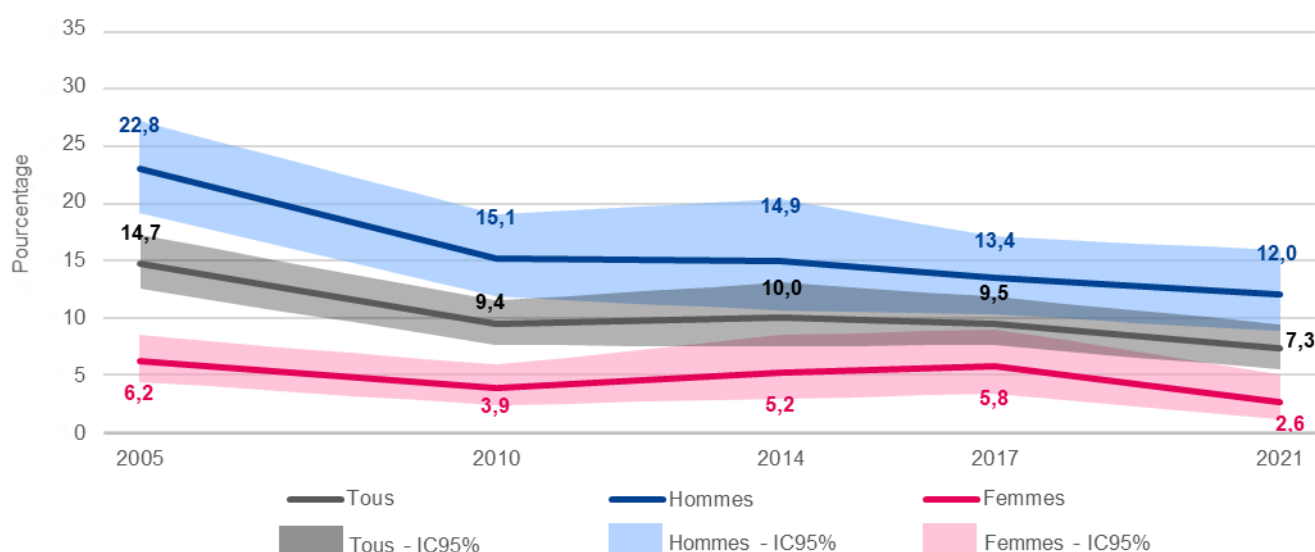
Tableau 1. Evolution de la part de consommateurs d'alcool quotidiens* [et intervalles de confiance à 95 %] chez les adultes de 18 à 75 ans selon le sexe, l'âge, le niveau de revenu et le niveau de diplôme, Bourgogne-Franche-Comté, 2017-2021 – Source : Baromètres de Santé publique France 2017 et 2021

		2017	2021	Evolution significative
Ensemble		9,5 [7,6 - 11,8]	7,3 [5,5 - 9,4]	Non
Sexe	Hommes	13,4 [10,3 - 17,0]	12,0 [8,8 - 15,8]	Non
	Femmes	5,8 [3,4 - 9,0]	2,6 [1,1 - 5,1]	Non
Classe d'âge	18-30 ans	2,1 [0,5 - 5,6]	2,5 [0,4 - 7,9]	Non
	31-45 ans	1,3 [0,5 - 2,9]	3,4 [0,9 - 8,4]	Non
	46-60 ans	7,4 [4,6 - 11,1]	6,9 [3,7 - 11,4]	Non
	61-75 ans	26,0 [20,0 - 32,7]	14,5 [10,2 - 19,6]	Oui
Niveau de revenu **	Faible	8,0 [5,0 - 11,9]	8,3 [4,8 - 13,1]	Non
	Moyen	11,3 [7,6 - 16,0]	6,3 [3,7 - 9,9]	Oui
	Elevé	9,5 [6,2 - 13,8]	7,8 [4,7 - 11,9]	Non
Niveau de diplôme	Aucun diplôme ou < Bac	10,5 [7,5 - 14,2]	9,4 [6,3 - 13,4]	Non
	Bac	11,0 [7,2 - 15,9]	5,8 [2,9 - 10,3]	Non
	> Bac	6,5 [3,9 - 10,0]	4,7 [2,9 - 7,3]	Non

* Correspond à toutes personnes déclarant consommer un même type d'alcool tous les jours

** Niveau de revenu mensuel par unité de consommation du foyer de la personne interrogée, en terciles de la distribution de l'échantillon de France hexagonale (Faible : tiers de la population dont les revenus sont les plus bas / Moyen : tiers de la population avec des revenus intermédiaires / Elevé : tiers de la population dont les revenus sont les plus hauts)

Figure 1. Evolution de la part de consommateurs d'alcool quotidiens [et intervalle de confiance à 95 %] chez les adultes de 18 à 75 ans selon le sexe, Bourgogne-Franche-Comté, 2005-2021 – Source : Baromètres de Santé publique France 2005, 2010, 2014, 2017 et 2021



ALCOOLISATIONS PONCTUELLES IMPORTANTES (API) MENSUELLES

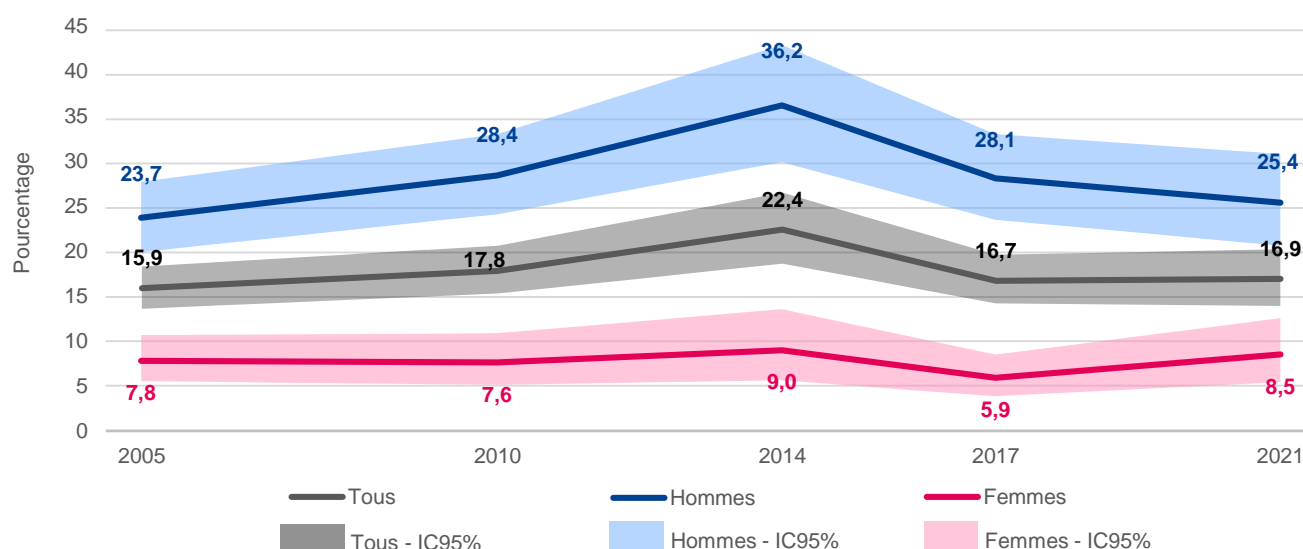
Tableau 2. Evolution de la part de consommateurs d'alcool déclarant des API* mensuelles [et intervalles de confiance à 95 %] chez les adultes de 18 à 75 ans selon le sexe, l'âge, le niveau de revenu et le niveau de diplôme, Bourgogne-Franche-Comté, 2017-2021 – *Source : Baromètres de Santé publique France 2017 et 2021*

		2017	2021	Evolution significative
Ensemble		16,7 [14,2 - 19,6]	16,9 [13,9 - 20,2]	Non
Sexe	Hommes	28,1 [23,5 - 33,0]	25,4 [20,6 - 30,8]	Non
	Femmes	5,9 [3,8 - 8,5]	8,5 [5,4 - 12,6]	Non
Classe d'âge	18-30 ans	28,6 [20,9 - 37,2]	27,9 [19,5 - 37,6]	Non
	31-45 ans	15,0 [10,4 - 20,5]	21,3 [14,4 - 29,6]	Non
	46-60 ans	15,7 [11,2 - 21,0]	13,3 [9,0 - 18,6]	Non
	61-75 ans	11,2 [7,1 - 16,7]	8,8 [5,0 - 14,0]	Non
Niveau de revenu **	Faible	17,6 [13,1 - 22,8]	16,1 [11,2 - 22,2]	Non
	Moyen	16,0 [11,9 - 20,8]	19,2 [13,6 - 25,8]	Non
	Elevé	18,1 [12,9 - 24,3]	17,1 [12,1 - 23,1]	Non
Niveau de diplôme	Aucun diplôme ou < Bac	16,3 [12,7 - 20,5]	16,0 [11,4 - 21,5]	Non
	Bac	19,2 [13,8 - 25,7]	15,3 [9,8 - 22,2]	Non
	> Bac	16,0 [11,5 - 21,5]	19,3 [14,5 - 24,8]	Non

* Correspond à 6 verres ou plus en une seule occasion

** Niveau de revenu mensuel par unité de consommation du foyer de la personne interrogée, en terciles de la distribution de l'échantillon de France hexagonale (Faible : tiers de la population dont les revenus sont les plus bas / Moyen : tiers de la population avec des revenus intermédiaires / Elevé : tiers de la population dont les revenus sont les plus hauts)

Figure 2. Evolution de la part de consommateurs d'alcool ayant des API mensuelles [et intervalle de confiance à 95 %] chez les adultes de 18 à 75 ans selon le sexe, Bourgogne-Franche-Comté, 2005-2021 – *Source : Baromètres de Santé publique France 2005, 2010, 2014, 2017 et 2021*



DÉPASSEMENT DES REPÈRES DE CONSOMMATION À MOINDRE RISQUE

Rappel des repères de consommation à moindre risque :

- ne pas consommer plus de dix verres standard par semaine
- ne pas consommer plus de deux verres standard par jour
- avoir des jours sans consommation dans une semaine

En résumé et pour une bonne compréhension du grand public : " **Pour votre santé, l'alcool, c'est maximum deux verres par jour et pas tous les jours.** "

Tableau 3. Part d'adultes de 18 à 75 ans dépassant les repères de consommation à moindre risque [et intervalles de confiance à 95 %] selon le sexe, l'âge, le niveau de revenu et le niveau de diplôme, Bourgogne-Franche-Comté, 2021 – Source : Baromètre de Santé publique France 2021

		2021
Ensemble		18,0 [15,1 - 21,1]
Sexe	Hommes	25,9 [21,2 - 31,1]
	Femmes	10,2 [7,3 - 13,7]
Classe d'âge	18-30 ans	20,6 [13,0 - 30,0]
	31-45 ans	19,2 [13,3 - 26,2]
	46-60 ans	15,2 [10,4 - 21,0]
	61-75 ans	17,9 [13,3 - 23,3]
Niveau de revenu *	Faible	13,9 [9,4 - 19,6]
	Moyen	21,5 [16,2 - 27,6]
	Elevé	22,4 [16,9 - 28,6]
Niveau de diplôme	Aucun diplôme ou < Bac	15,1 [10,9 - 20,2]
	Bac	16,7 [11,2 - 23,5]
	> Bac	23,2 [18,4 - 28,7]

* Niveau de revenu mensuel par unité de consommation du foyer de la personne interrogée, en terciles de la distribution de l'échantillon de France hexagonale (Faible : tiers de la population dont les revenus sont les plus bas / Moyen : tiers de la population avec des revenus intermédiaires / Elevé : tiers de la population dont les revenus sont les plus hauts)

Ces repères de consommation à moindre risque ont été établis en 2017 par un groupe d'experts et inclus pour la première fois dans le Baromètre de Santé publique France 2017 au sein d'un sous-échantillon ne permettant pas d'avoir des effectifs suffisants pour disposer d'estimations au niveau régional. Il n'est donc pas possible d'analyser les évolutions au niveau régional pour cet indicateur.

PASSAGES AUX URGENCES EN LIEN DIRECT AVEC L'ALCOOL

- En 2023, 9 322 passages aux urgences en lien direct avec l'alcool* ont été enregistrés, soit en moyenne 26 passages quotidiens. Ces passages représentaient ainsi 1,2 % des passages aux urgences toutes causes codées dans la région (1,1 % au niveau France entière).
- En 2023, le taux de passage aux urgences en lien direct avec l'alcool était plus élevé chez les hommes (1,7 %) que chez les femmes (0,7 %) et il était plus important chez les 46-60 ans (2,6 %).
- L'intoxication éthylique aiguë était la plus représentée parmi les différentes pathologies pouvant être identifiées comme directement liées à l'alcool (58,2 % des passages aux urgences en lien direct avec l'alcool).

Figure 3. Nombres et taux annuels de passage aux urgences en lien direct avec l'alcool parmi les passages toutes causes et tous âges, Bourgogne-Franche-Comté, 2017-2023 – Source : OSCOUR®

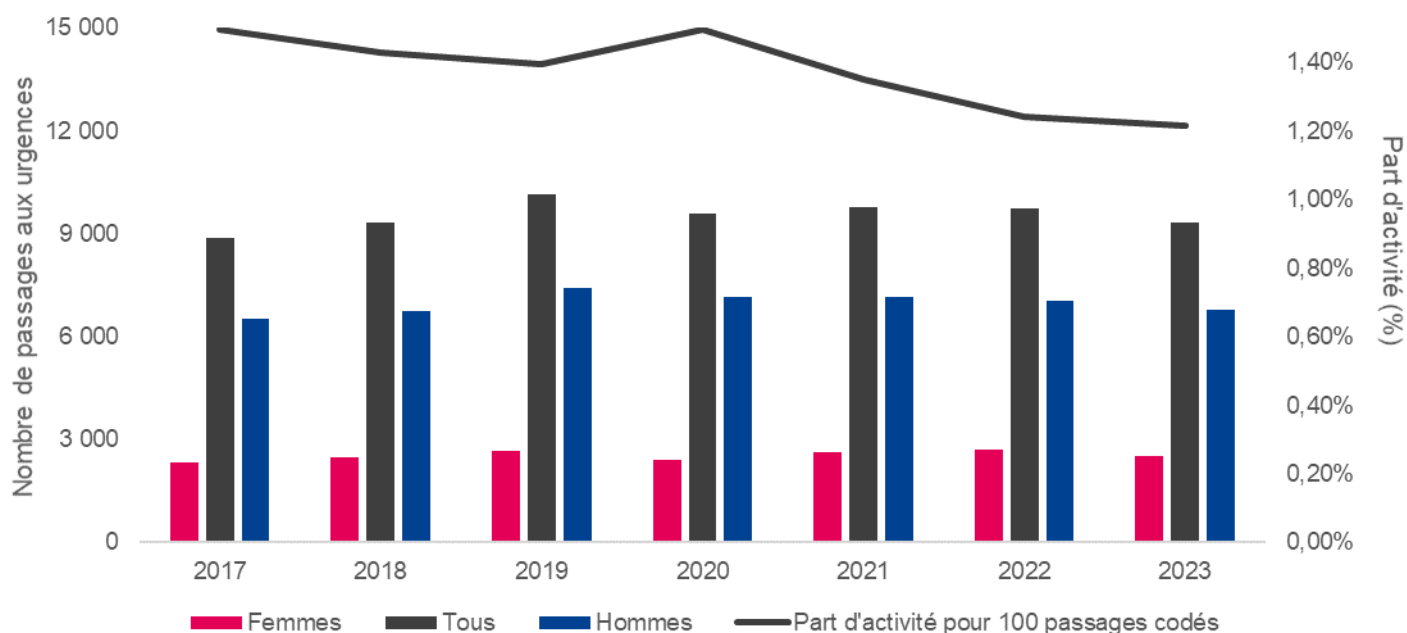
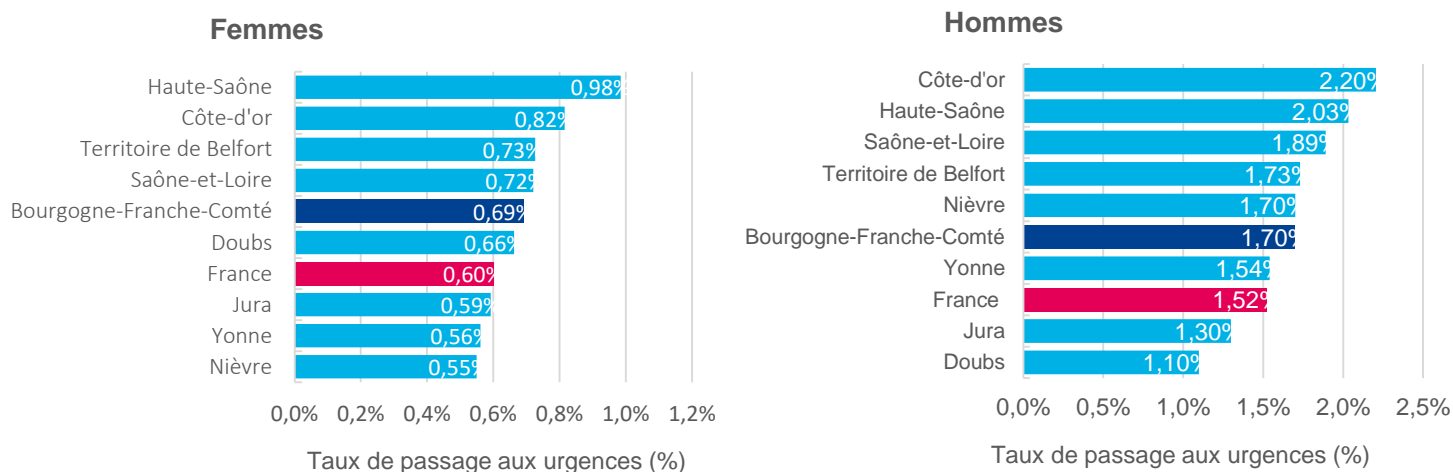


Figure 4. Taux départementaux annuels de passage aux urgences en lien direct avec l'alcool selon le sexe, tous âges, Bourgogne-Franche-Comté, 2023 – Source : OSCOUR®



* Le regroupement syndromique « passages aux urgences en lien direct avec l'alcool », correspond aux codes diagnostics de la 10^{ème} Classification internationale des maladies (CIM-10) dont les libellés sont : intoxication éthylique aiguë ; syndrome de sevrage ou de dépendance, sevrage d'alcool ; autres troubles mentaux liés à l'alcool ou sans précision ; autres intoxications par alcool ou sans précision ; effet à long-terme de la consommation d'alcool pour alcoolisation materno-fœtale ; auto-intoxication par l'alcool et exposition à l'alcool.

POUR EN SAVOIR PLUS

- Indicateurs régionaux issus d'autres sources de données : [Enquête ESCAPAD 2022](#) (jeunes de 17 ans)
- [Géodes](#) : Indicateurs : cartes, données et graphiques > par déterminant > Alcool

Références bibliographiques :

1. Andler R, Quatremère G, Gautier A, Nguyen-Thanh V, Beck F. Consommation d'alcool : part d'adultes dépassant les repères de consommation à moindre risque à partir des données du Baromètre de Santé publique France 2021. Bull Épidémiol Hebd. 2023;(11):178-86. https://beh.santepubliquefrance.fr/beh/2023/11/2023_11_2.html
2. Andler R, Quatremère G, Richard JB, Beck F, Nguyen-Thanh V. La consommation d'alcool des adultes en France en 2021, évolutions récentes et tendances de long terme. Bull Épidémiol Hebd. 2024;(2):22-31. https://beh.santepubliquefrance.fr/beh/2024/2/2024_2_1.html
3. Soullier N, Richard JB, Gautier A. Baromètre de Santé publique France 2021. Méthode. Saint-Maurice : Santé publique France, 2022, 17 p. <https://www.santepubliquefrance.fr/docs/barometre-de-sante-publique-france-2021.-methode>
4. Caserio-Schönemann C, Bousquet V, Fouillet A, Henry V, pour l'équipe projet SurSaUD®. Le système de surveillance syndromique SurSaUD®. Bull Epidémiol Hebd. 2014;(3-4):38-44. http://beh.santepubliquefrance.fr/beh/2014/3-4/2014_3-4_1.html
5. [Bulletin de santé publique Bourgogne-Franche-Comté Alcool 2020](#)

Alcool info service : des outils et des conseils pour tous les consommateurs d'alcool et leurs proches

Alcool info service propose aux consommateurs d'alcool et à leur entourage des informations, des outils pour faire le point sur leur consommation, des conseils et de l'aide par internet ou par téléphone.

**ALCOOL
INFO
SERVICE.FR
0 980 980 930**

7/7 de 8h à 2h
appel anonyme et non surtaxé

Retrouver les documents de prévention concernant l'alcool produits par Santé publique France (vidéos, spots audio, brochures, affiches) à destination du grand public et des professionnels de santé :

<https://www.santepubliquefrance.fr/determinants-de-sante/alcool/outils>

Comité de rédaction : Elodie Terrien¹, R. Andler², P. Bernillon¹, V. De Lauzun¹, M. Martel¹, V. Nguyen Thanh², M. Rivière¹, A. Thabuis¹

¹ Direction des régions, ² Direction de la prévention et promotion de la santé

Remerciements : les services d'urgences de la région participant à Oscour® et tous les partenaires participant activement au développement et au bon fonctionnement du réseau Oscour®

Rédacteur en chef : Olivier Retel

Contact Santé publique France Bourgogne-Franche-Comté : cire-bfc@santepubliquefrance.fr