




Surveillance épidémiologique

Semaines 2024-20 et 2024-21 (du 13 au 26 mai 2024)

Dengue

En S21, la circulation du virus de la dengue **est en baisse sur l'ensemble du territoire** et a atteint le niveau observé à la fin du mois de novembre 2023. Cette baisse est observée dans la majorité des secteurs sauf dans le secteur des Savanes où l'on observe une légère hausse du nombre de cas cliniquement évocateurs en S21. Parmi les prélèvements biologiques ayant été sérotypés, 65% étaient de sérotype DEN-2 et 35% DEN-3. Les données d'activité liée à la dengue aux urgences ne sont pas disponibles pour la S21, les données des remontées de passages aux urgences n'ayant pas été reçues.

Indicateurs clés S21 (vs S20)

	Ile de Cayenne	Savanes	Littoral Ouest	Maroni	Oyapock	Intérieur Est	Guyane
 Tendance épidémique	↘	↗	↘	↘	→	↘	↘
 Nombre de cas cliniquement évocateur¹	126 (vs 220)	65 (vs 28)	12 (vs 79)	4 (vs 13)	0 (vs 0)	6 (vs 12)	213 (vs 352)
	CHC	CHK	CHOG				Guyane
 Nombre et part moyenne des passages aux urgences²	Non disponible	Non disponible	Non disponible				Non disponible

¹ Ayant consulté en médecine de ville ou en CDPS. / ² Oscour®

Retrouvez le dernier **Point Epidémiologique Dengue** du 23/05/2024 disponible [ici](#)

Paludisme

Le nombre d'accès palustres diagnostiqués dans le système de soins était modéré au cours des deux dernières semaines avec au total 19 accès recensés dont 13 en S20 et 6 en S21. Ces 19 accès étaient dus à *P. vivax* et parmi eux 9 étaient des reviviscences. En S20 et S21, de nouvelles contaminations ont été rapportées essentiellement en zone d'orpaillage sur la commune de Kourou.

Au total, **300 accès palustres ont été diagnostiqués depuis le début de l'année. Après une diminution entre janvier et mars, la situation s'est stabilisée** : 38 accès ont été répertoriés respectivement en mars et avril, ainsi que 34 au cours des quatre premières semaines de mai.

Retrouvez le dernier **Bulletin Paludisme** du 23/05/2024 disponible [ici](#)



Infections respiratoires aiguës

Infections respiratoires aiguës. Circulation en augmentation.

Grippe. Fluctuation des indicateurs, circulation du virus, évolution de la situation suivie avec attention.

Bronchiolite du nourrisson et Covid-19. Situation calme.

Indicateurs clés S20 et S21 (vs S18 et S19)

IRA	Guyane
 Nombre de cas en médecine de ville ¹	670 (vs 400)
 Nombre de passages aux urgences ²	Non disponible




¹Réseau de médecins sentinelles / ²Oscour®

Retrouvez le dernier **Point Epidémiologique IRA** du 14/03/2024 disponible [ici](#)

Diarrhées

Circulation modérée. Tendance à l'augmentation en CDPS (Maripasoula et Grand-Santi principalement) et stable en médecine de ville.

Indicateurs clés S20 et S21 (vs S18 et S19)

Diarrhées	Guyane
 Nombre de cas en médecine de ville ¹	870 (vs 850)
 Nombre de cas en CDPS	103 (vs 61)
 Nombre de passages aux urgences ²	Non disponible

¹Réseau de médecins sentinelles / ²Oscour®

Pour nous citer : Bulletin Bimensuel Guyane, 30 mai 2024. Santé publique France - Guyane 1p.

Pour nous contacter : guyane@santepubliquefrance.fr

Contact presse : presse@santepubliquefrance.fr

Nos partenaires :



Equipe Santé publique France en Guyane
Marie Barrau, Luisiane Carvalho, Sophie Devos, Lindsay Ouemba et Tiphanie Succo