

Santé publique France en Guyane s'appuie sur un réseau d'acteurs pour assurer la surveillance des infections respiratoires aiguës :

Agence Régionale de Santé (ARS) Guyane (Cellule de veille, d'alerte et de gestion sanitaires), les Centres délocalisés de prévention et de soins (CDPS) et les hôpitaux de proximité, les services hospitaliers (urgences, laboratoires du Centre hospitalier de Cayenne (CHC) et du Centre Hospitalier de l'Ouest Guyanais (CHOG), services de pédiatrie), le CNR des virus des infections respiratoires (dont la grippe) de l'Institut Pasteur de la Guyane, l'infirmière régionale de veille sanitaire hospitalière, le réseau des médecins généralistes sentinelles et tous les professionnels de santé qui participent à la surveillance épidémiologique.



Chiffres clés en semaines 23 et 24 - du 03 au 16 juin 2024 (en comparaison avec les semaines 21 et 22 - du 20 mai au 02 juin 2024)

INFECTIONS RESPIRATOIRES AIGÛES

154 (vs 107)
Nombre de passages aux urgences pour IRA basses ↑
6,3 % (vs 4,6 %)
Proportion des passages

1 150 (vs 1 040)
Nombre de consultations pour IRA en médecine de ville ↑

GRIPPE

73 (vs 39)
Nombre de passages aux urgences ↑

148 (vs 90)
Nombre de consultations en CDPS ou hôpital de proximité ↑

BRONCHIOLITE (CHEZ LES MOINS DE 2 ANS)

18 (vs 18)
Nombre de passages aux urgences →

1 (vs 5)
Nombre de consultations en CDPS ou hôpital de proximité ↓

COVID-19

6 (vs 3)
Nombre de passages aux urgences ↑

0 (vs 1)
Nombre de consultations en CDPS ou hôpital de proximité →

Synthèse de la situation épidémiologique en semaines 23 et 24 en Guyane

Les indicateurs épidémiologiques des infections respiratoires aiguës (IRA) étaient en nette augmentation début juin comparé à la deuxième quinzaine du mois de mai. Cette augmentation est attribuée à la co-circulation du virus de la grippe A et du SARS-CoV-2. En effet, la surveillance virologique issue des prélèvements du réseau des médecins généralistes sentinelles, des laboratoires hospitaliers et de ville et du CNR des virus respiratoires de Guyane, a permis de détecter les virus de la grippe et du SARS-CoV-2 à maintes reprises.

Au cours des deux dernières semaines (S23 et S24), le nombre de consultations aux urgences et en CDPS pour grippe était en forte augmentation : **une épidémie de grippe sévit en Guyane depuis mi-mai (S21)**. En revanche, les indicateurs épidémiologiques du Covid-19, restaient à un niveau faible aux urgences et des CDPS mais étaient à un niveau élevé sur les prélèvements biologiques positifs déclarés par le CNR. Enfin, concernant la bronchiolite à VRS chez le nourrisson, la situation était calme.

Infections respiratoires aiguës (IRA). Circulation à un niveau élevé.

Grippe. Epidémie en cours (focus en page 2).

Bronchiolite. Situation calme.

Covid-19. Circulation active du virus (focus en page 3).



*Méthodologie à ce [lien](#). Sources : ¹ réseau OSCOUR®, ² SOS médecins, ³ réseau Sentinelles

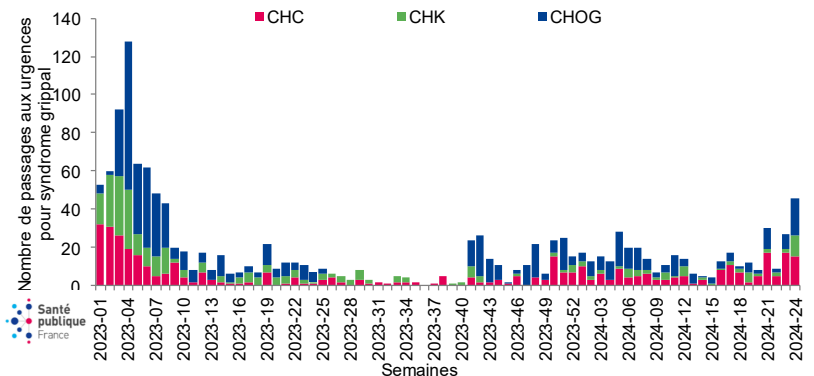
Passages aux urgences pour syndrome grippal - Source : Sursaud®

Au cours des deux dernières semaines, le nombre de passages aux urgences pour grippe était en augmentation.

Le nombre de passages aux urgences pour grippe enregistré en S23-24 était de 73 contre 39 passages les deux semaines précédentes (S21-22) (Figure 1).

La part d'activité des urgences pour un motif de grippe représentait environ 3 % de l'activité totale en S23-24, en augmentation par rapport aux deux semaines précédentes (1 % en S21-22).

Figure 1. Nombre hebdomadaire de passages aux urgences pour syndrome grippal, par établissement, tous âges, Guyane, depuis janvier 2023 (Source : Sursaud® - Exploitation : SpFrance Guyane)

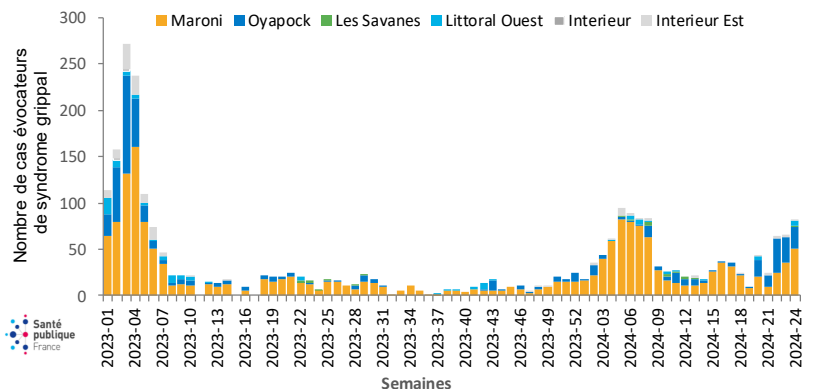


Consultations pour syndrome grippal en CDPS ou hôpital de proximité - Source : Centres délocalisés de prévention et de soins et hôpitaux de proximité

Dans les centres délocalisés de prévention et de soins et les hôpitaux de proximité, le nombre de consultations pour syndrome grippal était également en augmentation.

Au total, 148 consultations pour syndrome grippal ont été recensées respectivement en S23-24 contre 90 en S21-2. Les cas recensés étaient principalement localisés sur le Maroni et l'Oyapock (Figure 2).

Figure 2. Nombre hebdomadaire de consultations pour syndrome grippal dans les centres délocalisés de prévention et de soins et les hôpitaux de proximité, tous âges, Guyane, depuis janvier 2023 (Source : centres délocalisés de prévention et de soins et hôpitaux de proximité- Exploitation : SpFrance Guyane)



Surveillance virologique - Source : Laboratoires de biologie médicale des Centres Hospitaliers de Cayenne et de l'Ouest Guyanais, et du Centre national de référence des virus respiratoires

D'après les données issues de la **surveillance virologique** à partir des laboratoires des Centres Hospitaliers de Cayenne et de l'Ouest Guyanais et des prélèvements en médecine de ville analysés par le Centre national de référence des virus respiratoires de l'Institut Pasteur de Guyane, **au cours des quatre dernières semaines, 120 prélèvements positifs à la grippe** ont été détectés. Parmi eux, 30 ont été typés par le CNR et le CHC : **tous étaient de type A, dont 23 de type H1N1 et 7 de type H3N2.**

Patients admis en réanimation ou unité de soins continus pédiatrique - Sources : Services de réanimation adulte et néonatale et USC pédiatrique du Centre hospitalier de Cayenne

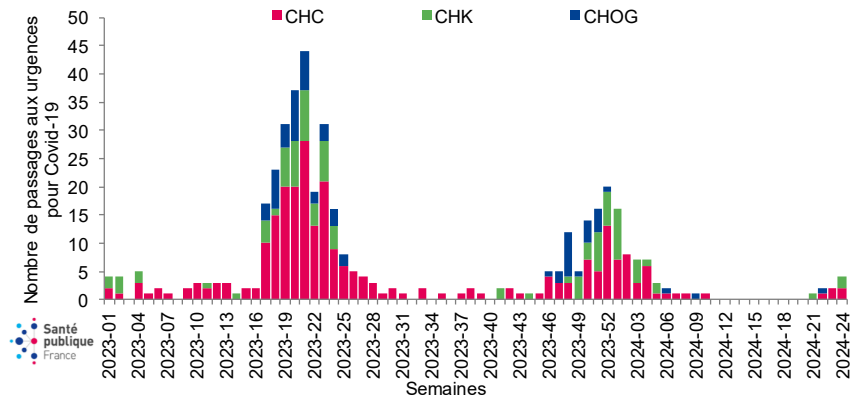
Depuis le démarrage de la nouvelle vague épidémique en S21, **trois cas graves de grippe ont été signalés** par les services hospitaliers du CHC dont un est décédé.

Passages aux urgences pour Covid-19 - Source : Sursaud®

Au cours des deux dernières semaines, le nombre de passages aux urgences pour Covid-19 était en légère augmentation.

Le nombre de passages aux urgences pour Covid-19 enregistrés en S23-24 était de six contre trois passages au cours des deux semaines précédentes (S21-22) (Figure 3).

Figure 3. Nombre hebdomadaire de passages aux urgences pour Covid-19, par établissement, tous âges, Guyane, depuis janvier 2023 (Source : Sursaud® - Exploitation : SpFrance Guyane)



Consultations pour Covid-19 en CDPS ou hôpital de proximité - Source : Centres délocalisés de prévention et de soins et hôpitaux de proximité

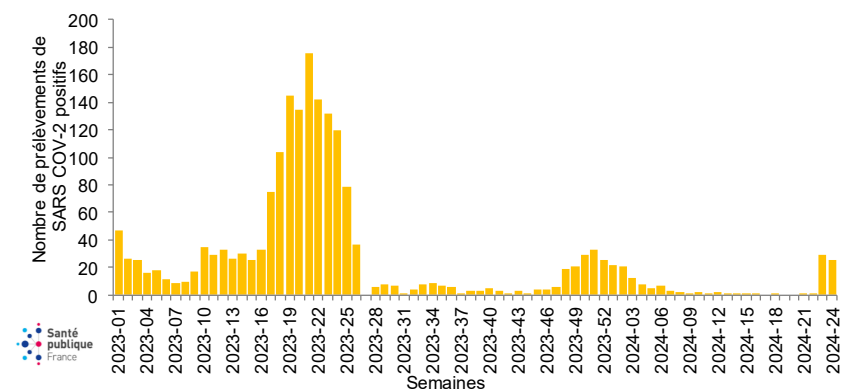
Dans les centres délocalisés de prévention et de soins et les hôpitaux de proximité, aucune consultation pour Covid-19 a été enregistrée au cours des deux dernières semaines contre une en S21-22.

Surveillance virologique - Source : Laboratoires de biologie médicale des Centres Hospitaliers de Cayenne et de l'Ouest Guyanais, et du Centre national de référence des virus respiratoires

D'après les données issues de la surveillance virologique à partir CNR des virus respiratoires de l'Institut Pasteur de Guyane pour expertise (séquençage) ou diagnostic (surveillance des IRA en ville), le virus du SARS-CoV-2 a été détecté à 54 reprises au cours des deux dernières semaines (S23-24).

A noter que ces données ne sont pas exhaustives car tous les prélèvements positifs détectés par les laboratoires (hospitaliers et de ville) ne font pas l'objet d'un séquençage.

Figure 4. Nombre hebdomadaire de prélèvements positifs au SARS-CoV-2, SIDEP (jusqu'à S2024-21) puis CNR des virus respiratoires de Guyane, sur la base des analyses de séquençages (enquêtes Flash) et par la surveillance des IRA en médecine de ville, Guyane, depuis janvier 2023 (Exploitation : SpFrance Guyane)



Patients admis en réanimation ou unité de soins continus pédiatrique - Sources : Services de réanimation adulte et néonatale et USC pédiatrique du Centre hospitalier de Cayenne

Depuis la reprise de la circulation active du Sars-Cov-2 début juin (S23), le premier cas grave a été signalé par l'unité de soins continus pédiatrique du CHC.



Citer ce document
Grippe, Bronchiolite, Covid-19. Point Epidémiologique régional, Guyane, 20 juin 2024. Santé publique France-Guyane 4p.

Directrice de la publication
Caroline Semaille

Comité de rédaction
Marie Barrau
Sophie Devos

Equipe de Santé publique France en Guyane
Marie Barrau
Luisiane Carvalho
Sophie Devos
Lindsay Ouemba
Tiphany Succo

Santé publique France
Guyane
56, avenue Alexis Blaise
97 300 Cayenne

Contact presse
presse@santepubliquefrance.fr

Diffusion Santé publique France
12 rue du Val d'Osne
94 415 Saint-Maurice Cedex
www.santepubliquefrance.fr

Date de publication
20 juin 2023

Un [document](#) grand public intitulé "Votre enfant et la bronchiolite" (actualisation au 18/09/2023) et une [affiche](#) de prévention de la bronchiolite (ci-dessus) sont disponibles sur le site de Santé publique France.

Pour en savoir plus

Surveillance intégrée des [IRA](#)
Surveillances de la [grippe](#), de la [bronchiolite](#) et de la [COVID-19](#).
Surveillance syndromique [SurSaUD®](#)
Surveillance en [établissements médico-sociaux](#)
Surveillance en médecine de ville : [Réseau Sentinelles](#)
Surveillance [virologique](#)
Surveillance génomique : [Analyse de risque variants](#)
Indicateurs en open data : [Géodes](#), [data.gouv.fr](#)

Santé publique France remercie le large réseau d'acteurs sur lequel il s'appuie pour assurer la surveillance des infections respiratoires aiguës : médecine libérale et hospitalière, urgences, laboratoires de biologie médicale hospitaliers et de ville, sociétés savantes d'infectiologie, de réanimation, de médecine d'urgence, CNR Guyane, Cnam, Inserm, Insee.