

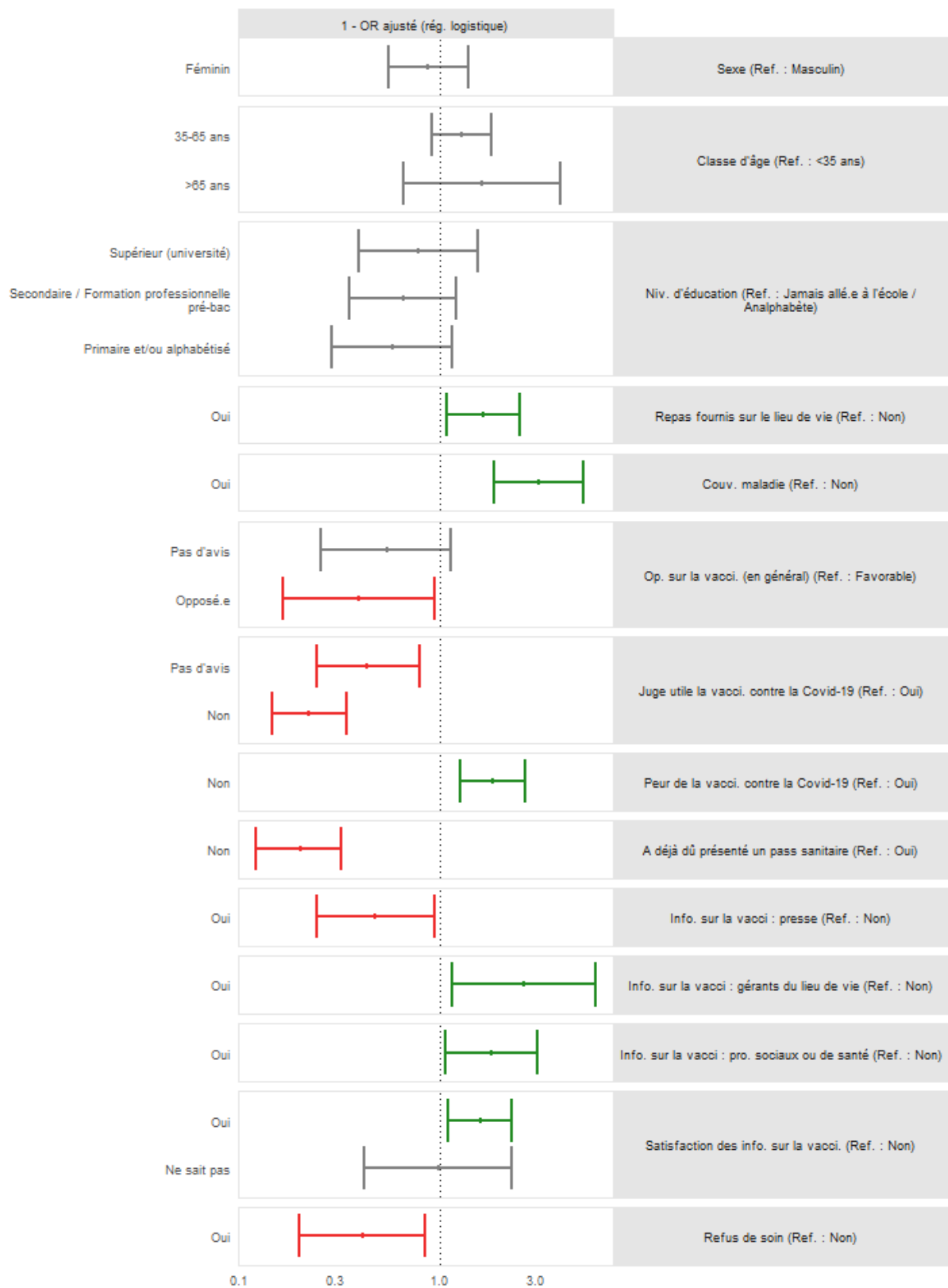
Annexe 7. Analyses stratifiées multivariées

DHP

Tableau multivarié

Modalités	OR ajusté (rég. logistique)
Intercept	2.77 (1.12-6.86), p=0.028*
Sexe (Ref. : Masculin)	
Féminin	0.87 (0.55-1.37), p=0.549
Classe d'âge (18/35/65) (Ref. : Moins de 35 ans)	
35-65 ans	1.27 (0.9-1.78), p=0.166
65 ans et plus	1.61 (0.66-3.95), p=0.295
Niveau d'éducation (Ref. : Jamais allé.e à l'école / Analphabète)	
Primaire et/ou alphabétisé	0.58 (0.29-1.15), p=0.115
Secondaire / Formation professionnelle pré-bac	0.65 (0.35-1.19), p=0.158
Supérieur (université)	0.78 (0.39-1.53), p=0.464
Opinion sur la vaccination (en général) (Ref. : Favorable)	
Opposé.e	0.39 (0.16-0.93), p=0.034*
Pas d'avis	0.54 (0.25-1.13), p=0.1.
Utilité ressentie de la vaccination contre la Covid-19 (Ref. : Oui)	
Non	0.22 (0.14-0.34), p<0.001***
Pas d'avis	0.43 (0.24-0.78), p=0.006**
Peur de la vaccination contre la Covid-19 (Ref. : Oui)	
Non	1.81 (1.24-2.64), p=0.002**
A déjà dû présenter un pass sanitaire (Ref. : Oui)	
Non	0.2 (0.12-0.32), p<0.001***
Repas fournis sur le lieu de vie (hébergement/hôtel) (Ref. : Non)	
Oui	1.64 (1.08-2.5), p=0.022*
S'informe sur la vaccination via la presse (Ref. : Non)	
Oui	0.47 (0.24-0.93), p=0.029*
S'informe sur la vaccination via les gérants du lieu de vie (Ref. : Non)	
Oui	2.59 (1.13-5.92), p=0.024*
S'informe sur la vaccination via des professionnels (social ou santé) (Ref. : Non)	
Oui	1.8 (1.06-3.06), p=0.03*
Satisfaction des informations sur la vaccination (Ref. : Non)	
Oui	1.57 (1.09-2.27), p=0.016*
Ne sait pas	0.97 (0.42-2.25), p=0.936
Dispose d'une couverture maladie (Ref. : Non (jamais obtenu, droits perdus ou démarches en cours))	
Oui (sécurité sociale, PUMA/CMU, AME)	3.08 (1.85-5.12), p<0.001***
Refus de soin (Ref. : Non)	
Oui	0.41 (0.2-0.84), p=0.015*
Ajustement	
n	956
AIC	769
R ²	0.24

Forest plot



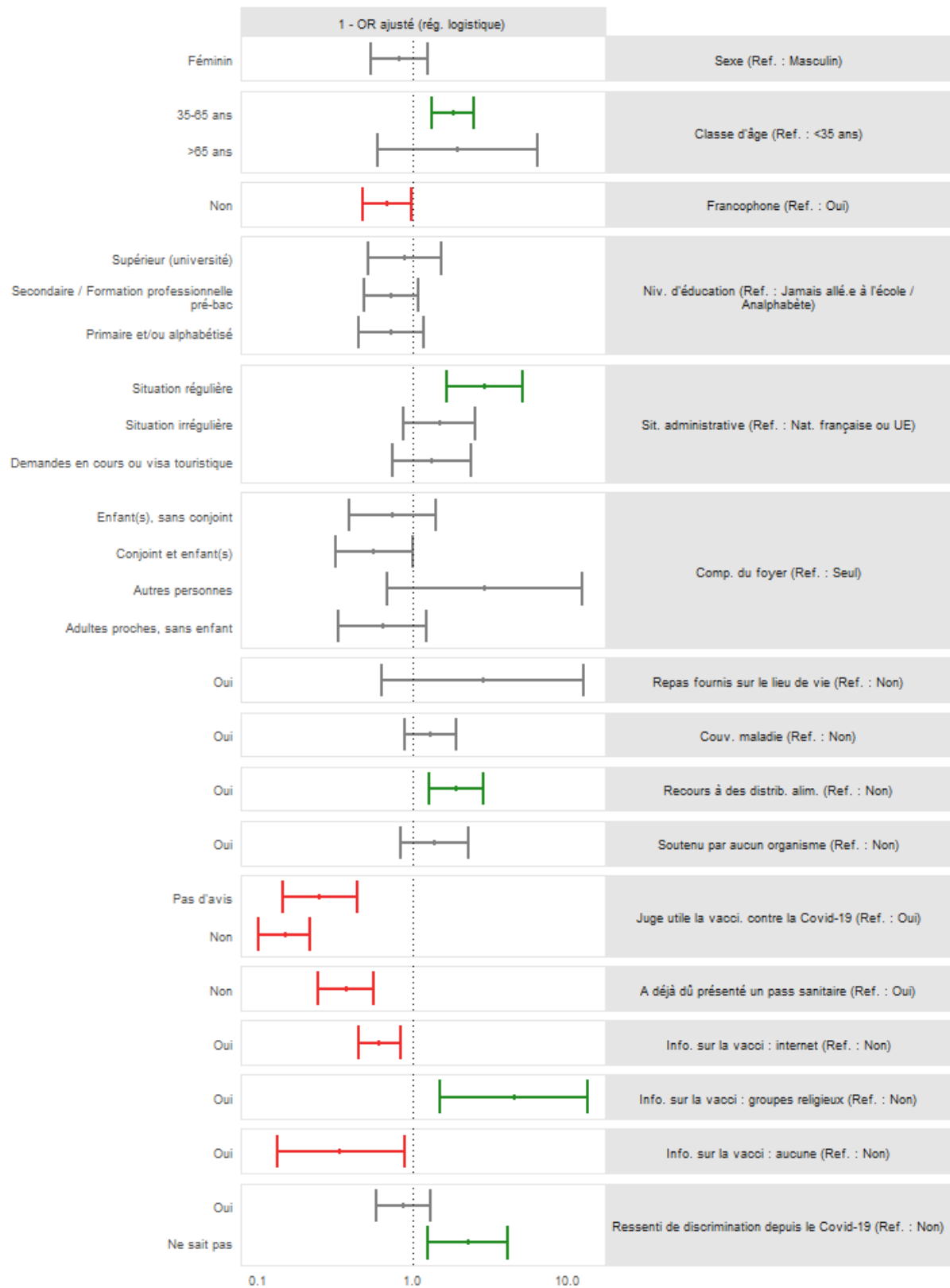
Hôtels du 115

Tableau multivarié

Modalités	OR ajusté (rég. logistique)
Intercept	3.78 (1.62-8.8), p=0.002**
Sexe (Ref. : Masculin)	
Féminin	0.82 (0.54-1.25), p=0.35
Classe d'âge (18/35/65) (Ref. : Moins de 35 ans)	
35-65 ans	1.82 (1.33-2.5), p<0.001***
65 ans et plus	1.95 (0.59-6.43), p=0.272
Niveau d'éducation (Ref. : Jamais allé.e à l'école / Analphabète)	
Primaire et/ou alphabétisé	0.73 (0.44-1.19), p=0.202
Secondaire / Formation professionnelle pré-bac	0.73 (0.48-1.1), p=0.126
Supérieur (université)	0.89 (0.52-1.53), p=0.67
Francophone (Ref. : Oui)	
Non	0.69 (0.48-0.99), p=0.045*
Situation administrative (Ref. : Nationalité française ou européenne (zone UE))	
Titre de séjour obtenu / Réfugié / Permis de travail / Carte de résident	2.91 (1.66-5.09), p<0.001***
Demande d'asile ou de carte de séjour en cours d'instruction, visa touristique	1.33 (0.75-2.36), p=0.333
Sans titre de séjour / Débouté de demande d'asile / Visa expiré	1.49 (0.87-2.55), p=0.143
Utilité ressentie de la vaccination contre la Covid-19 (Ref. : Oui)	
Non	0.15 (0.1-0.22), p<0.001***
Pas d'avis	0.25 (0.15-0.44), p<0.001***
A déjà dû présenter un pass sanitaire (Ref. : Oui)	
Non	0.37 (0.25-0.56), p<0.001***
Repas fournis sur le lieu de vie (hébergement/hôtel) (Ref. : Non)	
Oui	2.86 (0.64-12.8), p=0.169
Composition du foyer (Ref. : Vit seul)	
Vit au moins avec son conjoint et ses enfants	0.56 (0.32-1), p=0.051.
Vit au moins avec ses enfants, sans conjoint	0.74 (0.39-1.41), p=0.359
Vit au moins avec des adultes proches (conjoint, famille ou amis), sans enfant	0.64 (0.33-1.22), p=0.173
Vit avec d'autres personnes, sans conjoint ni enfant ni proche	2.92 (0.69-12.4), p=0.145
A recours à des distributions alimentaires (Ref. : Non)	
Oui	1.91 (1.27-2.86), p=0.002**
N'est soutenu par aucun organisme (Ref. : Non)	
Oui	1.38 (0.83-2.3), p=0.208
S'informe sur la vaccination sur Internet (Ref. : Non)	
Oui	0.61 (0.44-0.83), p=0.002**
S'informe sur la vaccination via des groupes religieux (Ref. : Non)	
Oui	4.5 (1.5-13.56), p=0.008**
Aucune source d'information sur la vaccination (Ref. : Non)	
Oui	0.34 (0.13-0.88), p=0.027*
Dispose d'une couverture maladie (Ref. : Non (jamais obtenu, droits perdus ou démarches en cours))	
Oui (sécurité sociale, PUMA/CMU, AME)	1.29 (0.88-1.9), p=0.189
Ressenti de discrimination depuis le Covid-19 (Ref. : Non)	
Oui	0.87 (0.58-1.31), p=0.496

Modalités	OR ajusté (rég. logistique)
Ne sait pas	2.29 (1.26-4.14), p=0.007**
Ajustement	
n	1151
AIC	1118
R ²	0.22

Forest plot



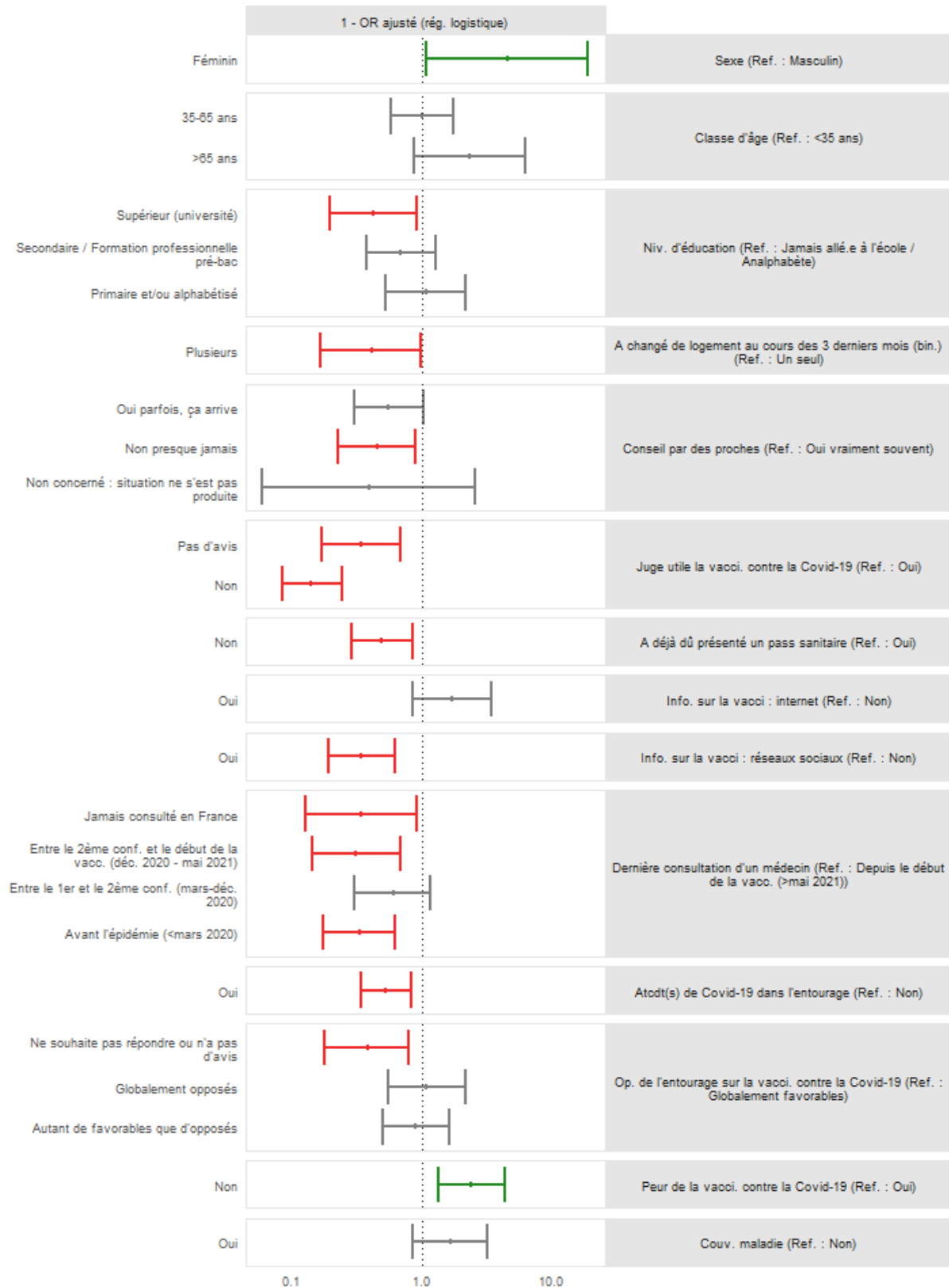
Foyers

Tableau multivarié

Modalités	OR ajusté (rég. logistique)
Intercept	28.42 (8.29-97.43), p<0.001***
Sexe (Ref. : Masculin)	
Féminin	4.57 (1.08-19.32), p=0.039*
Classe d'âge (18/35/65) (Ref. : Moins de 35 ans)	
35-65 ans	1 (0.57-1.76), p=0.986
65 ans et plus	2.34 (0.87-6.29), p=0.09.
Niveau d'éducation (Ref. : Jamais allé.e à l'école / Analphabète)	
Primaire et/ou alphabétisé	1.07 (0.53-2.19), p=0.843
Secondaire / Formation professionnelle pré-bac	0.69 (0.37-1.27), p=0.227
Supérieur (université)	0.42 (0.2-0.92), p=0.031*
Utilité ressentie de la vaccination contre la Covid-19 (Ref. : Oui)	
Non	0.14 (0.08-0.24), p<0.001***
Pas d'avis	0.34 (0.17-0.68), p=0.003**
Peur de la vaccination contre la Covid-19 (Ref. : Oui)	
Non	2.42 (1.34-4.37), p=0.004**
Opinion de l'entourage sur la vaccination contre la Covid-19 (Ref. : Globalement favorables)	
Autant de favorables que d'opposés	0.9 (0.5-1.61), p=0.715
Globalement opposés	1.09 (0.55-2.17), p=0.804
Ne souhaite pas répondre ou n'a pas d'avis	0.38 (0.18-0.8), p=0.011*
A déjà dû présenter un pass sanitaire (Ref. : Oui)	
Non	0.49 (0.28-0.84), p=0.011*
A changé de logement au cours des 3 derniers mois (bin.) (Ref. : Un seul lieu fréquenté)	
Plusieurs lieux fréquentés	0.41 (0.17-0.99), p=0.048*
Conseil par des proches (Ref. : Oui vraiment souvent)	
Oui parfois, ça arrive	0.55 (0.3-1.02), p=0.059.
Non presque jamais	0.45 (0.23-0.9), p=0.024*
Non concerné : situation ne s'est pas produite	0.39 (0.06-2.56), p=0.322
S'informe sur la vaccination sur Internet (Ref. : Non)	
Oui	1.71 (0.85-3.45), p=0.133
S'informe sur la vaccination sur les réseaux sociaux (Ref. : Non)	
Oui	0.34 (0.19-0.63), p<0.001***
Dispose d'une couverture maladie (Ref. : Non (jamais obtenu, droits perdus ou démarches en cours))	
Oui (sécurité sociale, PUMA/CMU, AME)	1.67 (0.86-3.22), p=0.128
Dernière consultation d'un médecin (Ref. : Depuis le début de la vacc. (>mai 2021))	
Entre le 2ème conf. et le début de la vacc. (déc. 2020 - mai 2021)	0.31 (0.14-0.68), p=0.004**
Entre le 1er et le 2ème conf. (mars-déc. 2020)	0.6 (0.3-1.17), p=0.128
Avant l'épidémie (< mars 2020)	0.33 (0.17-0.62), p<0.001***
Jamais consulté en France	0.34 (0.12-0.92), p=0.033*
Antécédents de Covid-19 dans l'entourage (Ref. : Non)	
Oui	0.53 (0.34-0.82), p=0.005**
Ajustement	
n	774

Modalités	OR ajusté (rég. logistique)
AIC	525
R ²	0.29

Forest plot

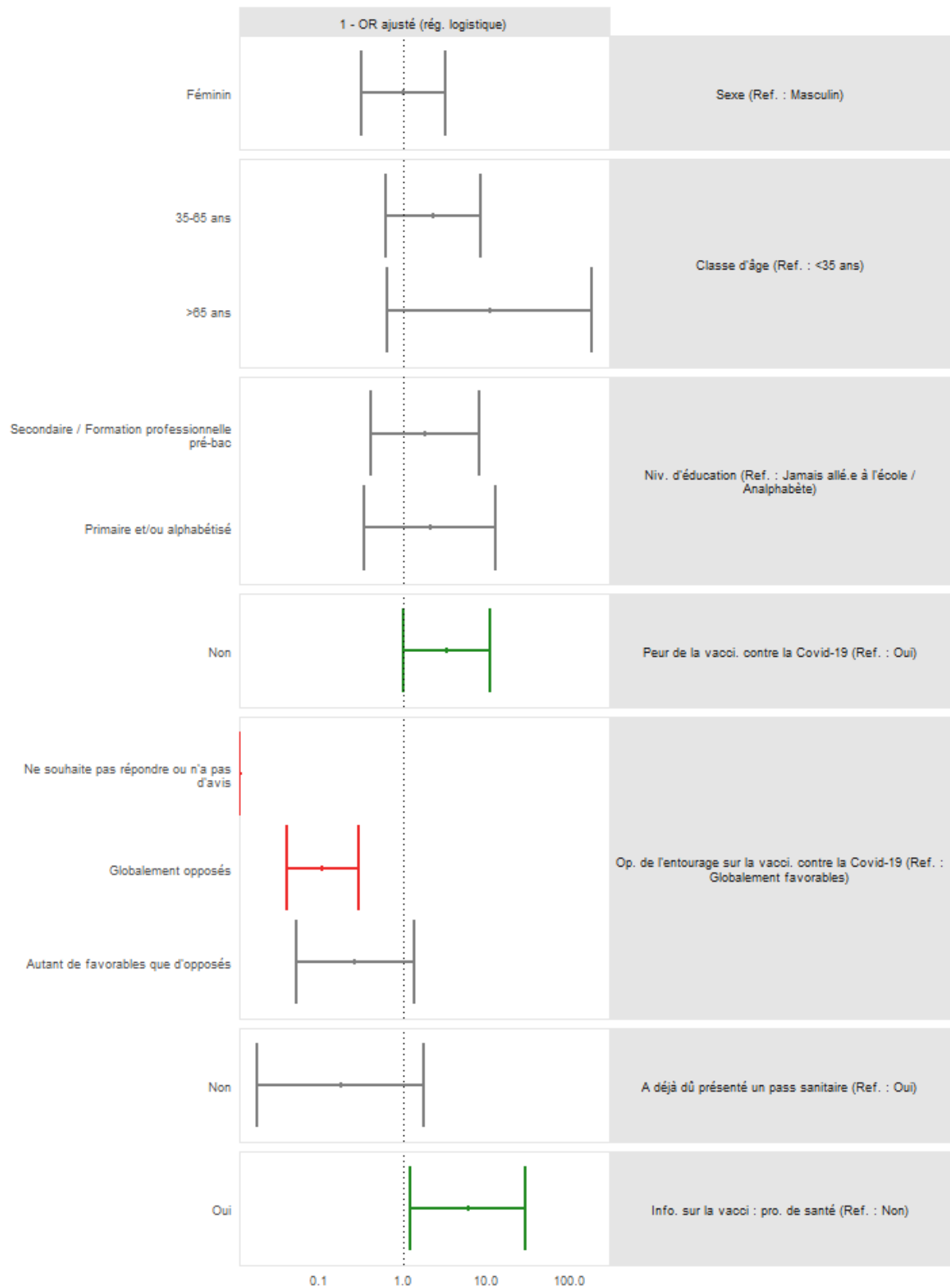


Gens du voyage

Tableau multivarié

Modalités	OR ajusté (rég. logistique)
Intercept	0.94 (0.18-4.8), p=0.936
Sexe (Ref. : Masculin)	
Féminin	1.02 (0.32-3.24), p=0.97
Classe d'âge (18/35/65) (Ref. : Moins de 35 ans)	
35-65 ans	2.33 (0.64-8.53), p=0.174
65 ans et plus	10.87 (0.65-182.34), p=0.088.
Niveau d'éducation (Ref. : Jamais allé.e à l'école / Analphabète)	
Primaire et/ou alphabétisé	2.12 (0.35-12.98), p=0.373
Secondaire / Formation professionnelle pré-bac	1.82 (0.41-8.07), p=0.388
Peur de la vaccination contre la Covid-19 (Ref. : Oui)	
Non	3.41 (1.03-11.22), p=0.045*
Opinion de l'entourage sur la vaccination contre la Covid-19 (Ref. : Globalement favorables)	
Autant de favorables que d'opposés	0.27 (0.05-1.36), p=0.101
Globalement opposés	0.11 (0.04-0.3), p<0.001***
Ne souhaite pas répondre ou n'a pas d'avis	0 (0-0), p<0.001***
A déjà dû présenter un pass sanitaire (Ref. : Oui)	
Non	0.18 (0.02-1.77), p=0.124
S'informe sur la vaccination via des professionnels de santé (Ref. : Non)	
Oui	6.01 (1.24-29.22), p=0.03*
Ajustement	
n	102
AIC	127
R ²	0.27

Forest plot

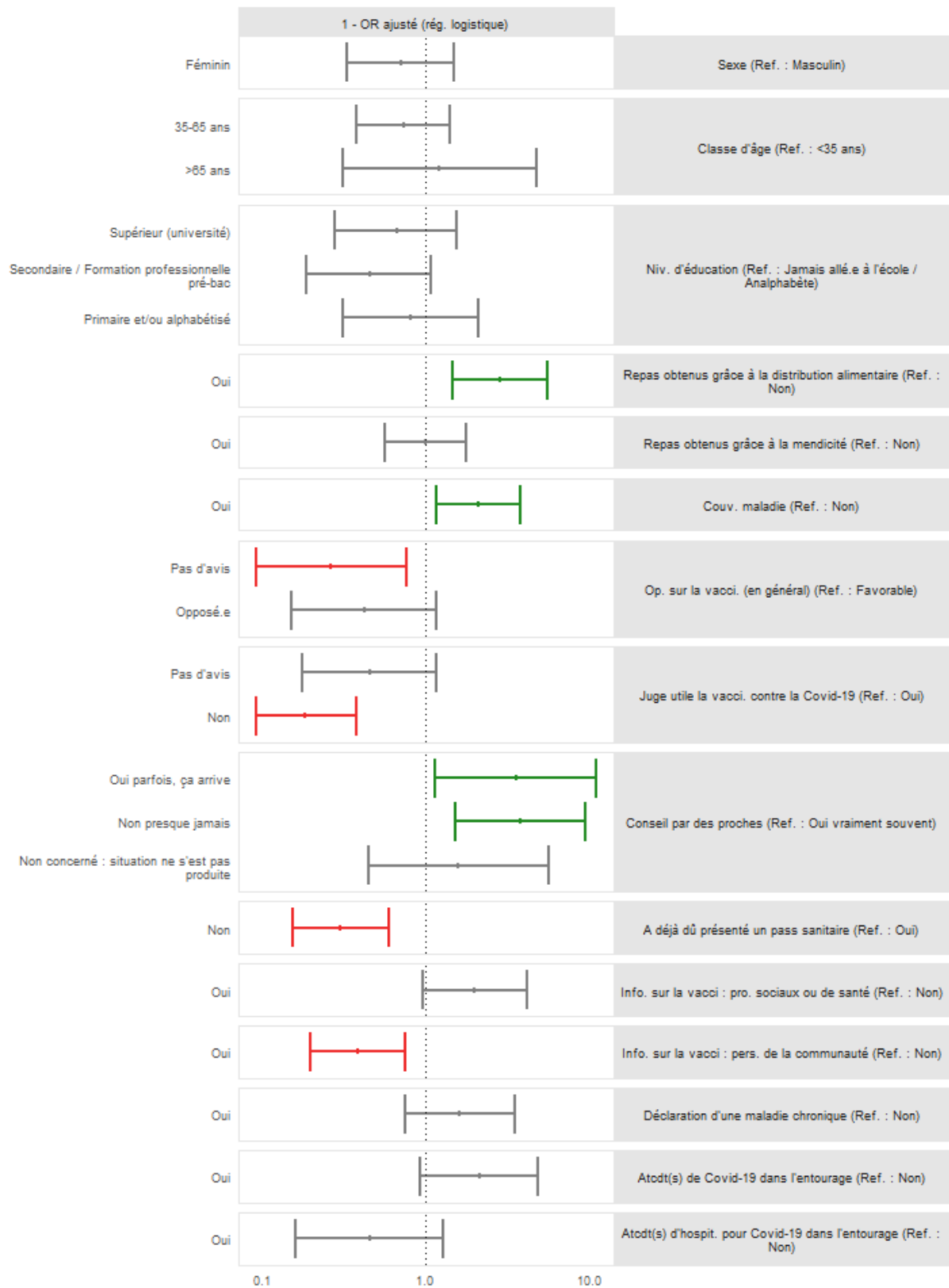


Rue

Tableau multivarié

Modalités	OR ajusté (rég. logistique)
Intercept	0.8 (0.2-3.17), p=0.753
Sexe (Ref. : Masculin)	
Féminin	0.7 (0.33-1.48), p=0.341
Classe d'âge (18/35/65) (Ref. : Moins de 35 ans)	
35-65 ans	0.73 (0.38-1.41), p=0.343
65 ans et plus	1.21 (0.31-4.72), p=0.778
Niveau d'éducation (Ref. : Jamais allé.e à l'école / Analphabète)	
Primaire et/ou alphabétisé	0.81 (0.31-2.1), p=0.662
Secondaire / Formation professionnelle pré-bac	0.45 (0.18-1.08), p=0.073.
Supérieur (université)	0.66 (0.28-1.55), p=0.334
Opinion sur la vaccination (en général) (Ref. : Favorable)	
Opposé.e	0.42 (0.15-1.16), p=0.092.
Pas d'avis	0.26 (0.09-0.75), p=0.014*
Utilité ressentie de la vaccination contre la Covid-19 (Ref. : Oui)	
Non	0.18 (0.09-0.37), p<0.001***
Pas d'avis	0.45 (0.18-1.15), p=0.095.
A déjà dû présenter un pass sanitaire (Ref. : Oui)	
Non	0.3 (0.15-0.59), p<0.001***
Repas obtenus grâce à la distribution alimentaire (Ref. : Non)	
Oui	2.83 (1.45-5.52), p=0.003**
Repas obtenus grâce à la mendicité (Ref. : Non)	
Oui	0.99 (0.55-1.76), p=0.965
Conseil par des proches (Ref. : Oui vraiment souvent)	
Oui parfois, ça arrive	3.54 (1.14-11), p=0.029*
Non presque jamais	3.77 (1.52-9.36), p=0.005**
Non concerné : situation ne s'est pas produite	1.58 (0.44-5.66), p=0.473
S'informe sur la vaccination via des professionnels (social ou santé) (Ref. : Non)	
Oui	1.98 (0.95-4.12), p=0.067.
S'informe sur la vaccination via des personnes de la communauté (Ref. : Non)	
Oui	0.38 (0.2-0.74), p=0.005**
Dispose d'une couverture maladie (Ref. : Non (jamais obtenu, droits perdus ou démarches en cours))	
Oui (sécurité sociale, PUMA/CMU, AME)	2.08 (1.15-3.78), p=0.016*
Déclaration d'une maladie chronique (Ref. : Non)	
Oui	1.61 (0.75-3.47), p=0.217
Antécédents de Covid-19 dans l'entourage (Ref. : Non)	
Oui	2.11 (0.92-4.82), p=0.077.
Antécédents d'hospitalisation pour Covid-19 dans l'entourage (Ref. : Non)	
Oui	0.45 (0.16-1.26), p=0.126
Ajustement	
n	306
AIC	348
R ²	0.29

Forest plot



Marseille

Tableau multivarié

Modalités	OR ajusté (rég. logistique)
Intercept	7.66 (1.82-32.26), p=0.007**
Sexe (Ref. : Masculin)	
Féminin	0.52 (0.25-1.06), p=0.071.
Classe d'âge (18/35/65) (Ref. : Moins de 35 ans)	
35-65 ans	0.7 (0.34-1.43), p=0.32
65 ans et plus	9.46 (1.73-51.75), p=0.011*
Niveau d'éducation (Ref. : Jamais allé.e à l'école / Analphabète)	
Primaire et/ou alphabétisé	0.79 (0.29-2.19), p=0.645
Secondaire / Formation professionnelle pré-bac	1.05 (0.44-2.54), p=0.91
Supérieur (université)	1.39 (0.35-5.44), p=0.63
Francophone (Ref. : Oui)	
Non	0.53 (0.22-1.26), p=0.145
Utilité ressentie de la vaccination contre la Covid-19 (Ref. : Oui)	
Non	0.18 (0.07-0.45), p<0.001***
Pas d'avis	0.26 (0.11-0.62), p=0.003**
Peur de la vaccination contre la Covid-19 (Ref. : Oui)	
Non	4.18 (2.27-7.7), p<0.001***
Opinion de l'entourage sur la vaccination contre la Covid-19 (Ref. : Globalement favorables)	
Autant de favorables que d'opposés	0.88 (0.38-2.05), p=0.763
Globalement opposés	0.25 (0.1-0.66), p=0.006**
Ne souhaite pas répondre ou n'a pas d'avis	0.7 (0.19-2.55), p=0.577
A déjà dû présenter un pass sanitaire (Ref. : Oui)	
Non	0.25 (0.11-0.57), p=0.002**
Sources de revenus (Ref. : Exclusivement des revenus déclarés et sécurisés (travail salarié, pensions ou allocations longue durée))	
Sans revenus/Dépendant (totalemment ou en partie) d'allocations ponctuelles, de solidarité, ou de revenus précaires (activité informelle)	2.5 (0.99-6.34), p=0.053.
Repas obtenus grâce à la mendicité (Ref. : Non)	
Oui	0.24 (0.1-0.58), p=0.002**
Repas trouvés dans les poubelles (Ref. : Non)	
Oui	5.47 (0.92-32.56), p=0.061.
Soutien par des travailleurs sociaux de l'hébergement (Ref. : Non)	
Oui	3.14 (1.42-6.97), p=0.006**
S'informe sur la vaccination sur Internet (Ref. : Non)	
Oui	0.41 (0.17-0.96), p=0.04*
S'informe sur la vaccination via les gérants du lieu de vie (Ref. : Non)	
Oui	3.4 (0.94-12.23), p=0.061.

Modalités	OR ajusté (rég. logistique)
S'informe sur la vaccination via des professionnels de santé (Ref. : Non)	
Oui	1.8 (0.73-4.43), p=0.197
S'informe sur la vaccination via son entourage proche (Ref. : Non)	
Oui	0.56 (0.3-1.04), p=0.067.
S'informe sur la vaccination via des groupes religieux (Ref. : Non)	
Oui	0.08 (0.01-0.63), p=0.017*
Dispose d'un médecin habituel (Ref. : Oui)	
Non	0.54 (0.27-1.08), p=0.08.
Antécédent(s) de Covid-19 (Ref. : Non, ne pense pas (ni confirmation, ni symptômes francs))	
Oui, confirmé ou probable (confirmation ou symptômes francs)	0.32 (0.11-0.9), p=0.032*
Ajustement	
n	358
AIC	307
R ²	0.49

Forest plot

