

Tableau de bord. Date de publication : 11 juillet 2024

















Surveillance épidémiologique Covid-19

Semaine 27 (01 au 07 juillet 2024)

En Martinique, dans les cabinets libéraux comme pour les visites SOS Médecins, le nombre de cas cliniquement évocateurs de Covid-19 diminue pour la première fois depuis cinq semaines. Une diminution du nombre de passages aux urgences est également observée en semaine 2024-27. Les hospitalisations et le taux de positivité restent stables. Les indicateurs virologiques témoignent cependant d'une circulation active du SARS-CoV-2.

En Guadeloupe, le nombre de cas cliniquement évocateurs diminue pour la deuxième semaine consécutive. Pour la première fois depuis cinq semaines, le nombre de passages aux urgences est en diminution. Les indicateurs virologiques témoignent cependant d'une circulation active du SARS-CoV-2.

A Saint-Martin, après une augmentation marquée des indicateurs de surveillance épidémiologique du Covid-19 en ville et hospitaliers en semaine 2024-26, ils sont en diminution en semaine 2024-27. A Saint-Barthélemy, bien que le nombre de consultations en médecine de ville soit en augmentation, un seul passage aux urgences sans hospitalisation a été recensé.

| | | |
|------------------|---|---|
| Martinique |  540 (vs 770 en S2024-26) Depuis S2024-18, 2 750 cas cumulés Cas cliniquement évocateurs |  18 % (vs 15 % en S2024-26) Taux de positivité |
| |  14 (vs 21 en S2024-26) Passages aux <u>urgences</u> adultes pour suspicion de COVID-19 |  6 (vs 8 en S2024-26) Nouvelles hospitalisations tous services confondus |
| Guadeloupe |  475 (vs 515 en S2024-26) Depuis S2024-18, 2 410 cas cumulés Cas cliniquement évocateurs |  13 % (vs 15 % en S2024-26) Taux de positivité |
| |  20 (vs 31 en S2024-26) Passages aux <u>urgences</u> adultes pour suspicion de COVID-19 |  5 (vs 7 en S2024-26) Nouvelles hospitalisations tous services confondus |
| Saint-Martin |  80 (vs 110 en S2024-26) Depuis S2024-18, 240 cas cumulés Cas cliniquement évocateurs |  Pas de données disponibles Taux de positivité |
| |  1 (vs 4 en S2024-26) Passages aux <u>urgences</u> adultes pour suspicion de COVID-19 |  0 (vs 0 en S2024-26) Nouvelles hospitalisations tous services confondus |
| Saint-Barthélemy |  9 (vs 1 en S2024-26) Depuis S2024-18, 43 cas cumulés Cas cliniquement évocateurs |  Pas de données disponibles Taux de positivité |
| |  1 (vs 3 en S2024-26) Passages aux <u>urgences</u> adultes pour suspicion de COVID-19 |  0 (vs 0 en S2024-26) Nouvelles hospitalisations tous services confondus |