

L'InVS analyse régulièrement chez les enfants de moins de deux ans :

- le nombre de passages aux urgences et d'hospitalisations pour bronchiolite (OSCOUR®)
- le nombre de visites pour bronchiolite et sa proportion parmi les diagnostics codés (SOS Médecins)

► Pour en savoir plus sur la surveillance syndromique, suivez ce lien : [SurSaUD®](#)

### Points clés

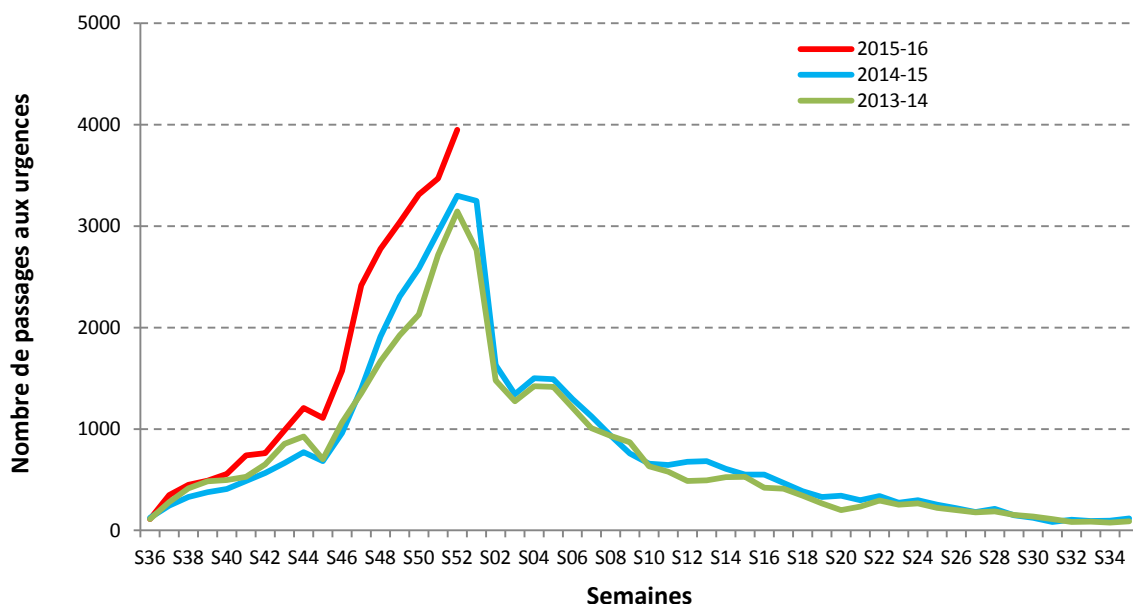
- Nouvelle augmentation du nombre de passages aux urgences et du nombre de visites SOS Médecins pour bronchiolite
- Activité plus intense en semaine 52 comparée à celle des 2 saisons précédentes à la même semaine
- Activité en hausse dans certaines régions françaises mais pic franchi en Ile-de-France et dans d'autres régions du Nord, de l'Ouest et du Sud-Ouest de la France
- Début de l'épidémie de bronchiolite à la Réunion :  
 ► [Point épidémiologique N° 62 au 22 décembre 2015](#)

### Chiffres clés

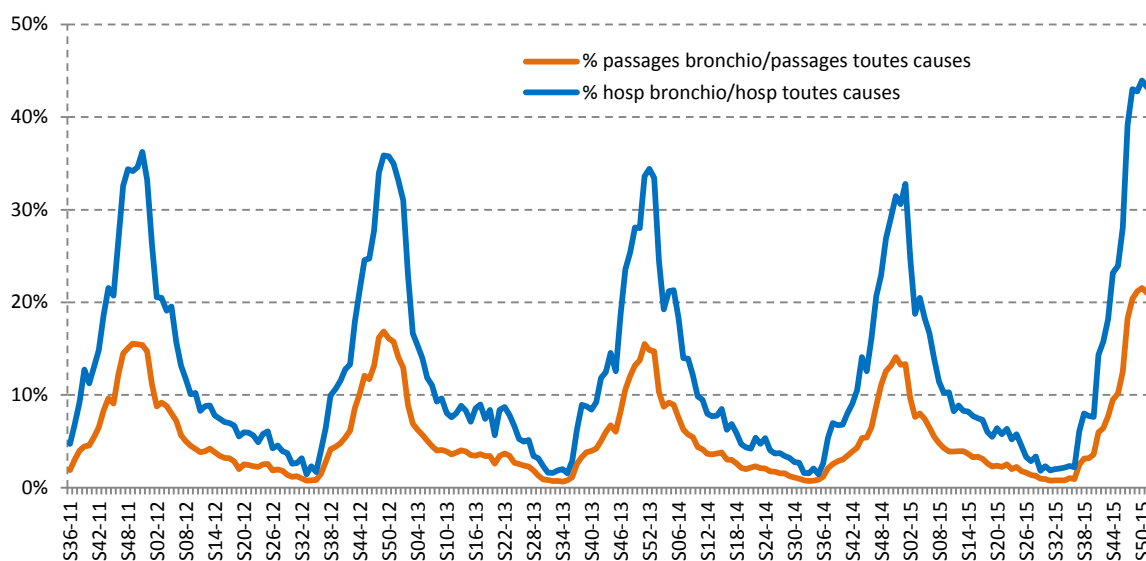
En semaine 52,

- ✓ Dans 550 services représentant environ 89% des passages aux urgences en France métropolitaine, le nombre de passages pour bronchiolite est de **5 124 passages** (21% des passages totaux codés), dont **1 632 hospitalisations** (43% des hospitalisations toutes causes codées), soit 11% de plus que la semaine précédente.
- ✓ Pour 60 associations représentant 97% des associations SOS Médecins, le nombre de consultations est de **894 visites** en France métropolitaine (12% des consultations toutes causes codées), soit 21% de plus que la semaine précédente

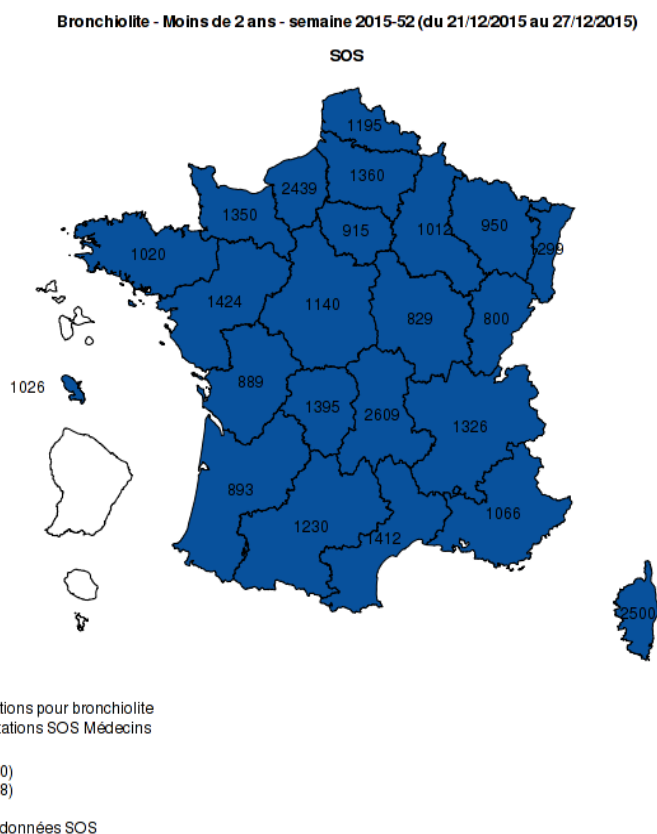
Nombre hebdomadaire de passages pour bronchiolite chez les enfants de moins de 2 ans dans 400 structures d'urgences de France métropolitaine transmettant les données de 2013 à 2015



Evolution hebdomadaire de la proportion de passages aux urgences/hospitalisations pour bronchiolite parmi les passages/hospitalisations toutes causes codées (OSCOUR®) des enfants de moins de deux ans, France métropolitaine, semaine 36/2011 à semaine 52/2015



Distribution régionale du nombre de consultations pour bronchiolite pour 10 000 consultations SOS Médecins, semaine 52/2015, France entière



- ▶ Pour en savoir plus sur la **surveillance de la bronchiolite**, suivez ce lien : [Dossier InVS bronchiolite](#)
- ▶ Pour en savoir plus sur la **prévention de la bronchiolite**, suivez ce lien : [Dossier Inpes bronchiolite](#)
- ▶ Pour en savoir plus sur la **bronchiolite dans les régions françaises**, suivez ce lien : [Actualités](#)
- ▶ Pour vous abonner au **Bulletin épidémiologique bronchiolite**, suivez ce lien : [Abonnement](#)

Remerciements aux réseaux de médecine ambulatoire SOS Médecins, aux services d'urgences OSCOUR® ainsi qu'à l'ensemble des professionnels de santé qui participent à la surveillance de la bronchiolite.

Directeur de la publication  
François Bourdillon

Rédacteur en chef  
Emmanuel Belchior

Comité de rédaction  
Vanina Bousquet  
Bruno Coignard  
Daniel Lévy-Bruhl  
Isabelle Parent  
Sylvie Quelet  
Marc Ruello

Contact presse  
Katel Le Floc'h  
Tél : 33 (0)1 41 79 57 54  
presse@invs.sante.fr

Diffusion  
Institut de veille sanitaire  
12 rue du Val d'Osne  
94415 Saint-Maurice cedex  
Tél : 33 (0)1 41 79 67 00  
www.invs.sante.fr