

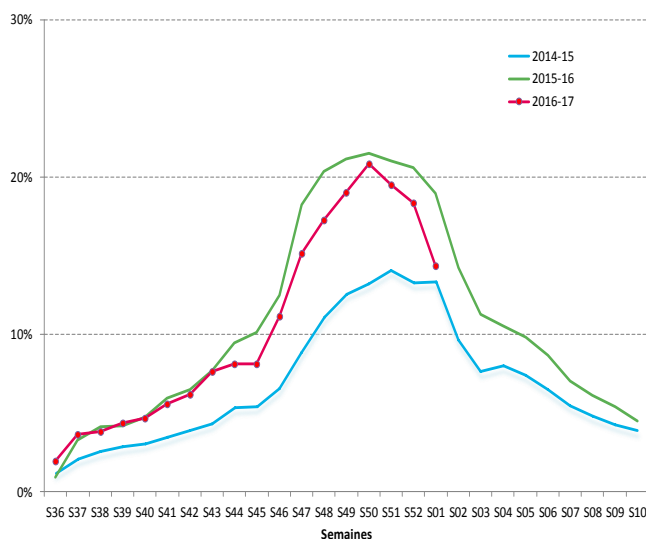
Santé publique France, dans le cadre de ses missions de surveillance, de vigilance et d'alerte dans les domaines de la santé publique, analyse régulièrement chez les enfants de moins de deux ans le nombre de passages aux urgences et d'hospitalisations pour bronchiolite (OSCOUR®) et le nombre de visites pour bronchiolite (SOS Médecins) dans ce bulletin mis en ligne chaque semaine sur son site internet.

Points clés

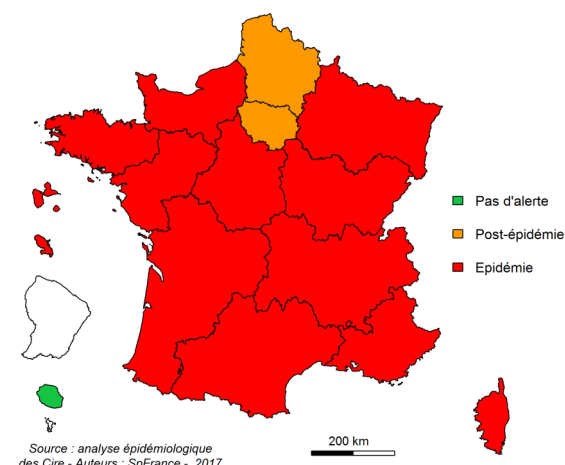
- ▶ Baisse importante des nombres de passages aux urgences et de consultations SOS médecins, pic épidémique franchi en semaine 50 à l'échelon national
- ▶ Pic épidémique franchi dans sept nouvelles régions : Auvergne-Rhône-Alpes, Bourgogne-Franche-Comté, Bretagne, Centre-Val-de-Loire, Normandie, Occitanie et Nouvelle-Aquitaine
- ▶ Passage en phase post-épidémique dans les régions Ile-de-France et Hauts-de-France
- ▶ Epidémie en Martinique et en Guadeloupe : [Actualités Antilles](#)

Santé publique France s'appuie sur un réseau d'acteurs pour assurer la surveillance de la bronchiolite :
urgentistes,
médecins libéraux,
virologistes,
épidémiologistes

Proportion de passages pour bronchiolite parmi les passages aux urgences en métropole chez les enfants de moins de 2 ans, 2014-2017



Niveau d'alerte régional de la bronchiolite, France, enfants de moins de 2 ans, semaine 01/2017



Source : analyse épidémiologique des Cire - Auteurs : SpFrance - 2017


* Pour la Guyane et Mayotte, les données de surveillance ne sont pas encore disponibles

Chiffres clés

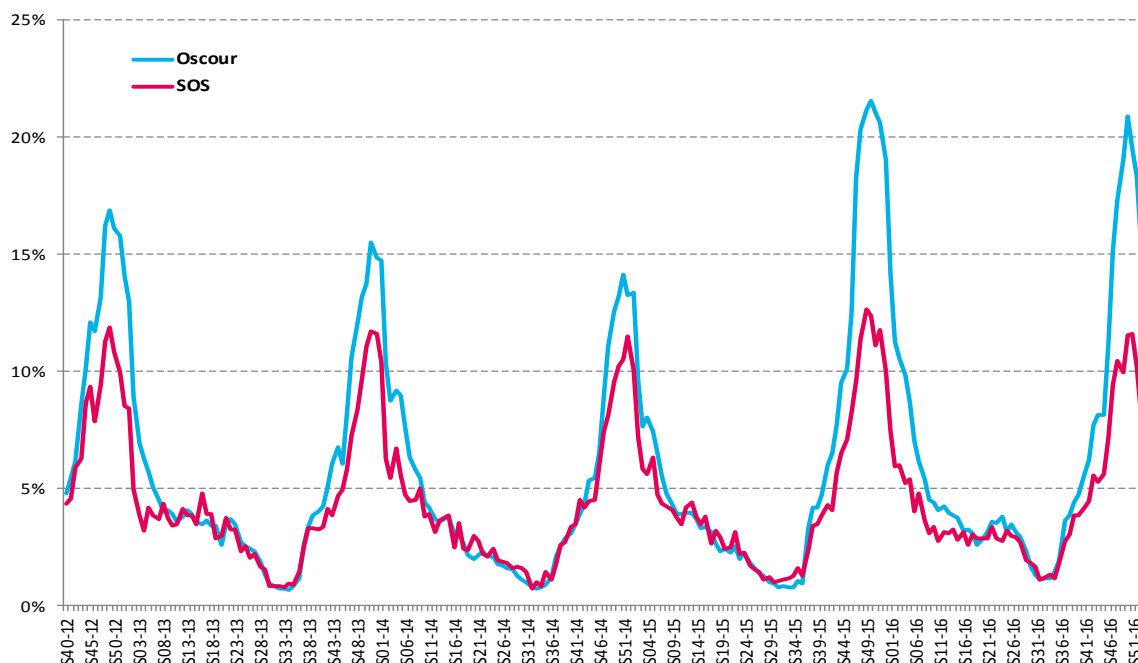
En semaine 01, recours aux soins d'urgence pour bronchiolite chez les enfants de moins de 2 ans en France métropolitaine

	Effectifs hebdomadaires bronchiolite	Part de la bronchiolite ¹	% de variation (S01 vs S52) ²
Passages aux urgences (OSCOUR®)	2 759	14%	-41%
Hospitalisations après passages (OSCOUR®)	1 176	34%	-32%
Visites SOS Médecins	419	7%	-42%

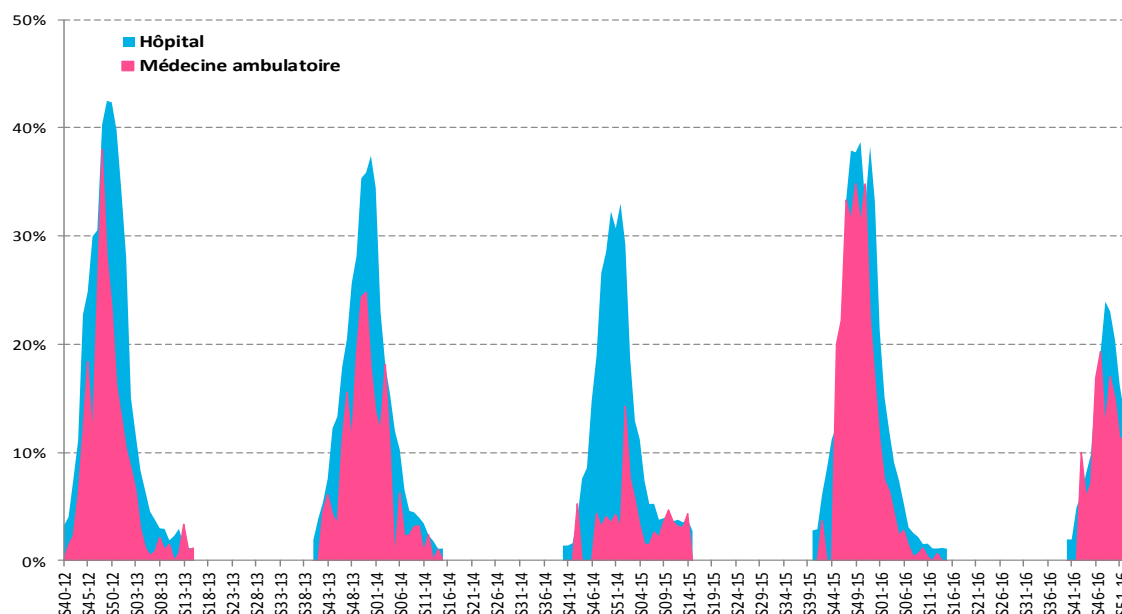
1. Proportion des passages, des hospitalisations et des visites pour bronchiolite parmi les passages, hospitalisations et visites toutes causes codées chez les enfants de moins de 2 ans
2. Variation en % avec la semaine précédente du nombre de passages, d'hospitalisations et de visites pour bronchiolite



Proportion des passages aux urgences (OSCOUR®) et des visites (SOS Médecins) pour bronchiolite parmi les passages ou les visites toutes causes codées chez les enfants de moins de 2 ans, France métropolitaine, semaine 40/2012 à 01/2017



Proportion de prélèvements hospitaliers (RENAL : réseau national de laboratoires hospitaliers/ CNR : centre national de référence des virus *influenzae*) et de prélèvements en médecine ambulatoire (GROG : semaines 40/2012 à 16/2014, Sentinelles : depuis la semaine 40/2014) positifs pour le Virus Respiratoire Syncytial (VRS), France métropolitaine, semaine 40/2012 à 01/2017



Prévention : comment diminuer le risque de bronchiolite

Un nouveau document grand public intitulé "Votre enfant et la bronchiolite" est disponible sur le site de Santé publique France : [brochure](#)

Suivez ces liens pour en savoir plus sur :

- ▶ [la surveillance de la bronchiolite](#)
- ▶ [la bronchiolite dans les régions françaises](#)
- ▶ [la surveillance syndromique SurSaUD®](#)

ou pour vous [abonner](#) au Bulletin hebdomadaire bronchiolite.

Remerciements aux réseaux de médecine ambulatoire notamment le réseau Sentinelles, le réseau SOS Médecins, aux services d'urgences du réseau OSCOUR®, aux laboratoires, au CNR des virus influenzae, ainsi qu'à l'ensemble des professionnels de santé qui participent à la surveillance de la bronchiolite.

Directeur de publication
François Bourdillon

Rédacteur en chef
Emmanuel Belchior

Comité de rédaction
Vanina Bousquet
Bruno Coignard
Daniel Lévy-Bruhl
Yann Savitch

Contact presse
Katel Le Floc'h
Tél : 33 (0)1 41 79 57 54
presse@santepubliquefrance.fr

Diffusion
Santé publique France
12 rue du Val d'Osne
94415 Saint-Maurice cedex
Tél : 33 (0)1 41 79 67 00
invs.santepubliquefrance.fr