

L'InVS analyse régulièrement chez les enfants de moins de deux ans :

- le nombre de passages aux urgences et d'hospitalisations pour bronchiolite (OSCOUR®)
- le nombre de visites pour bronchiolite et sa proportion parmi les diagnostics codés (SOS Médecins)

► Pour en savoir plus sur la surveillance syndromique, suivez ce lien : [SurSaUD®](#)

Points clés

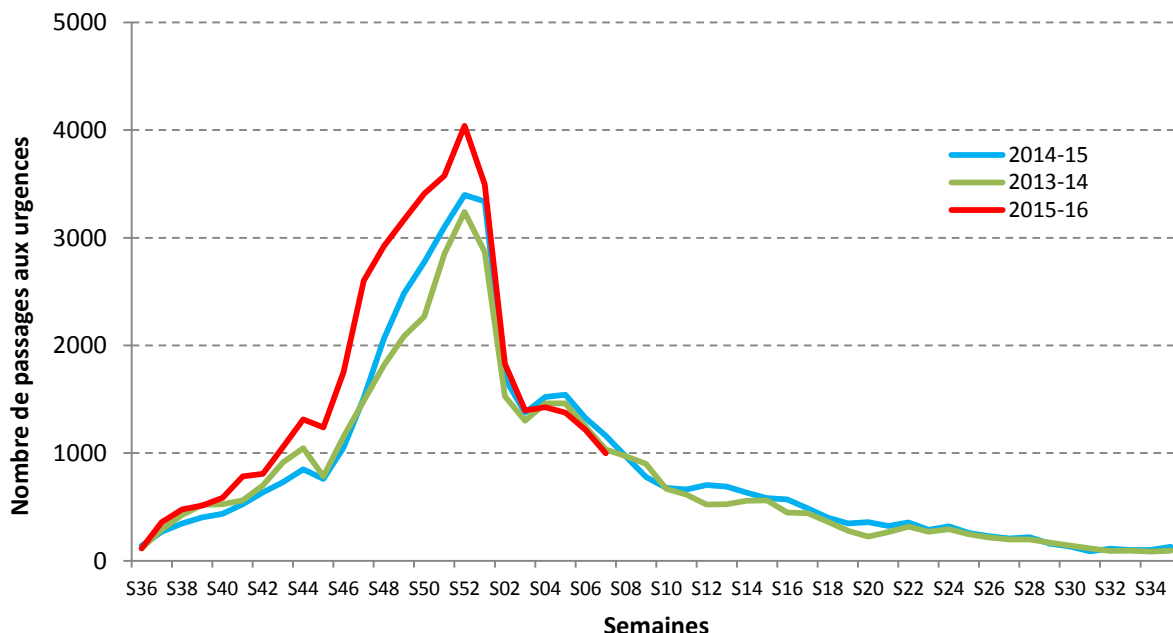
- Poursuite de la diminution du nombre de passages aux urgences, d'hospitalisations et de consultations SOS médecins pour bronchiolite
- Effectifs proches de ceux des 2 années précédentes à la même semaine
- Dernier bulletin de la saison 2015-16 le 2 mars 2016

Chiffres clés

En semaine 06,

- ✓ Dans 550 services représentant environ 89% des passages aux urgences en France métropolitaine, le nombre de passages pour bronchiolite chez les enfants de moins de 2 ans est de **1 274 passages** (7% des passages totaux codés), soit 17% de moins que la semaine précédente. Parmi eux, **482 hospitalisations** (17% des hospitalisations toutes causes codées) ont été observées.
- ✓ Pour 60 associations représentant 97% des associations SOS Médecins, le nombre de consultations pour bronchiolite chez les enfants de moins de 2 ans est de **227 visites** en France métropolitaine (4% des consultations toutes causes codées), soit 25% de moins que la semaine précédente.

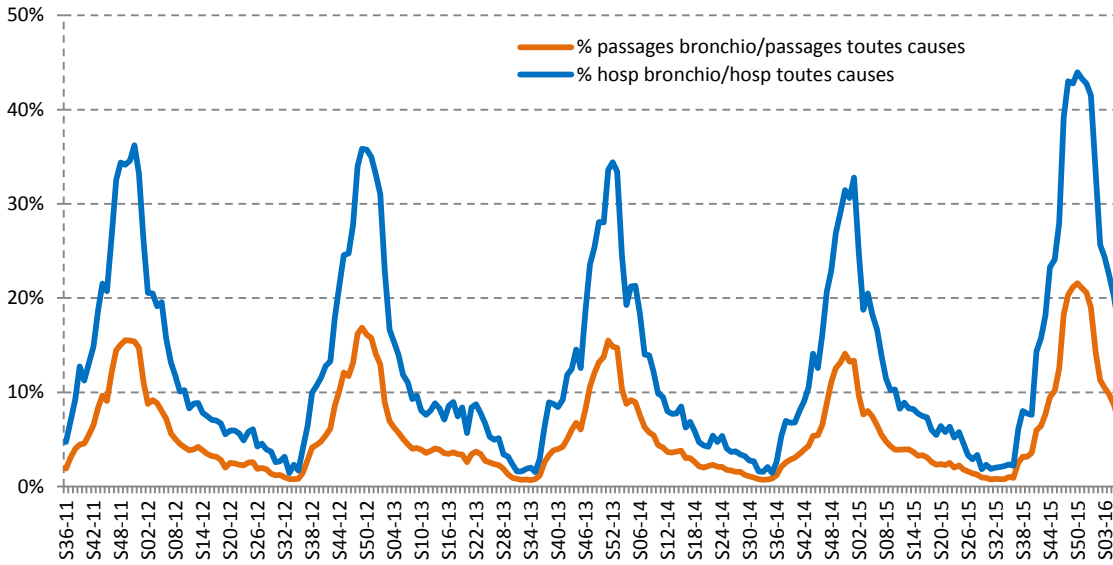
Nombre hebdomadaire de passages pour bronchiolite chez les enfants de moins de 2 ans dans 400 structures d'urgences de France métropolitaine transmettant les données de 2013 à 2016



L'InVS s'appuie sur un réseau d'acteurs pour assurer la surveillance de la bronchiolite : Médecins libéraux Urgentistes Epidémiologistes

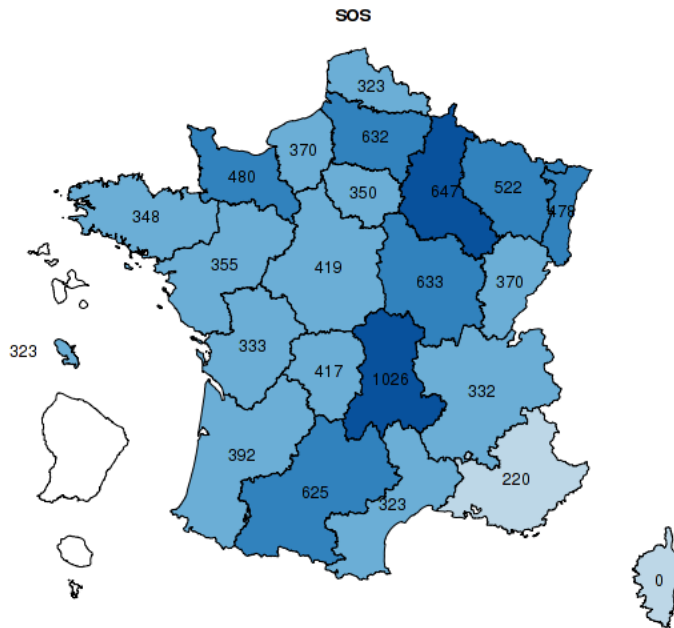


Evolution hebdomadaire de la proportion de passages aux urgences/hospitalisations pour bronchiolite parmi les passages/hospitalisations toutes causes codées (OSCOUR®) des enfants de moins de deux ans, France métropolitaine, semaine 36/2011 à semaine 06/2016



Distribution régionale du nombre de consultations pour bronchiolite pour 10 000 consultations SOS Médecins, semaine 06/2016, France entière

Bronchiolite - Moins de 2 ans - semaine 2016-06 (du 08/02/2016 au 14/02/2016)



Nombre de consultations pour bronchiolite pour 10,000 consultations SOS Médecins

- [0,261)
- [261,450)
- [450,638)
- >= 638
- Pas de données SOS

- ▶ Pour en savoir plus sur la **surveillance de la bronchiolite**, suivez ce lien : [Dossier InVS bronchiolite](#)
- ▶ Pour en savoir plus sur la **prévention de la bronchiolite**, suivez ce lien : [Dossier Inpes bronchiolite](#)
- ▶ Pour en savoir plus sur la **bronchiolite dans les régions françaises**, suivez ce lien : [Actualités](#)
- ▶ Pour vous abonner au **Bulletin épidémiologique bronchiolite**, suivez ce lien : [Abonnement](#)

Remerciements aux réseaux de médecine ambulatoire SOS Médecins, aux services d'urgences OSCOUR® ainsi qu'à l'ensemble des professionnels de santé qui participent à la surveillance de la bronchiolite.

Directeur de la publication
François Bourdillon

Rédacteur en chef
Emmanuel Belchior

Comité de rédaction
Vanina Bousquet
Bruno Coignard
Daniel Lévy-Bruhl
Isabelle Parent
Sylvie Quelet
Marc Ruello
Yann Savitch

Contact presse
Katel Le Floc'h
Tél : 33 (0)1 41 79 57 54
presse@invs.sante.fr

Diffusion
Institut de veille sanitaire
12 rue du Val d'Osne
94415 Saint-Maurice cedex
Tél : 33 (0)1 41 79 67 00
www.invs.sante.fr