

L'InVS analyse régulièrement chez les enfants de moins de deux ans :

- le nombre de passages aux urgences et d'hospitalisations pour bronchiolite (OSCOUR®)
- le nombre de visites pour bronchiolite et sa proportion parmi les diagnostics codés (SOS Médecins)

► Pour en savoir plus sur la surveillance syndromique, suivez ce lien : [SurSaUD®](#)

### Points clés

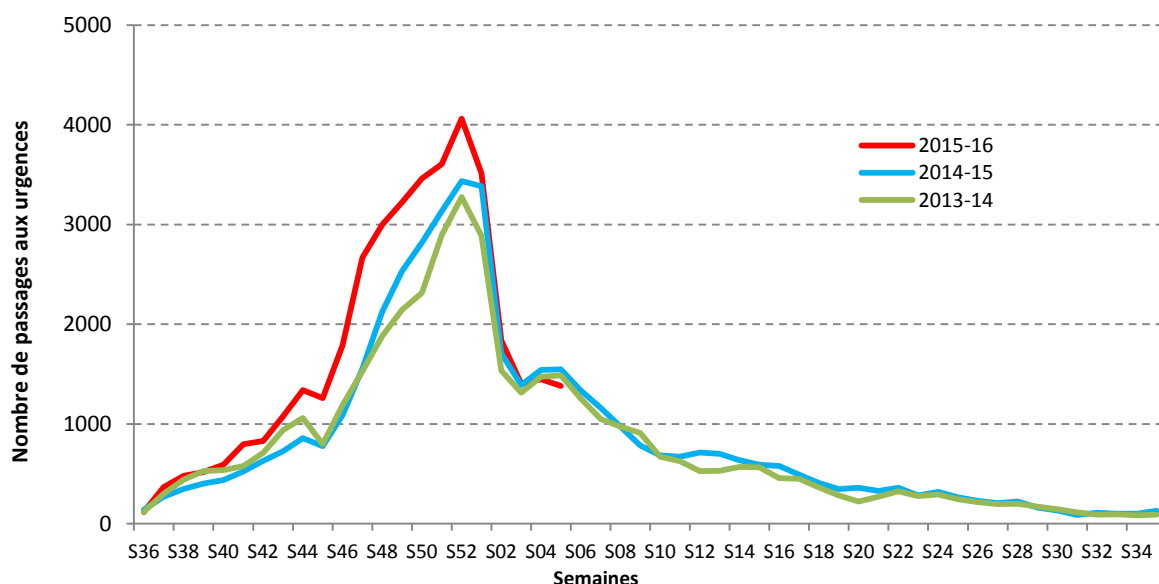
- La baisse importante des nombres de passages aux urgences et de visites SOS Médecins pour bronchiolite observée depuis la semaine 52 s'est un peu ralentie depuis la semaine 02
- Effectifs proches en semaine 04 de ceux des 2 dernières saisons
- Pic franchi dans l'ensemble des régions françaises et poursuite de la baisse dans la majorité d'entre elles

### Chiffres clés

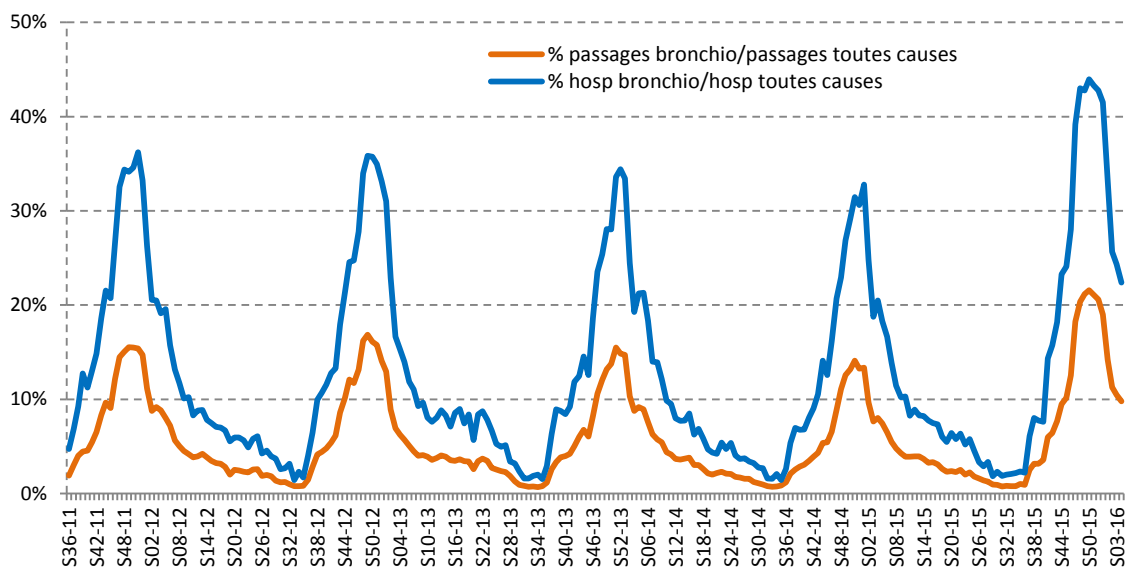
#### En semaine 04,

- ✓ Dans 550 services représentant environ 89% des passages aux urgences en France métropolitaine, le nombre de passages pour bronchiolite chez les enfants de moins de 2 ans est de **1 724 passages** (10% des passages totaux codés), soit 3% de moins que la semaine précédente. Parmi eux, **652 hospitalisations** (22% des hospitalisations toutes causes codées) ont été observées.
- ✓ Pour 60 associations représentant 97% des associations SOS Médecins, le nombre de consultations pour bronchiolite chez les enfants de moins de 2 ans est de **295 visites** en France métropolitaine (5% des consultations toutes causes codées), soit 11% de moins que la semaine précédente.

Nombre hebdomadaire de passages pour bronchiolite chez les enfants de moins de 2 ans dans 400 structures d'urgences de France métropolitaine transmettant les données de 2013 à 2016

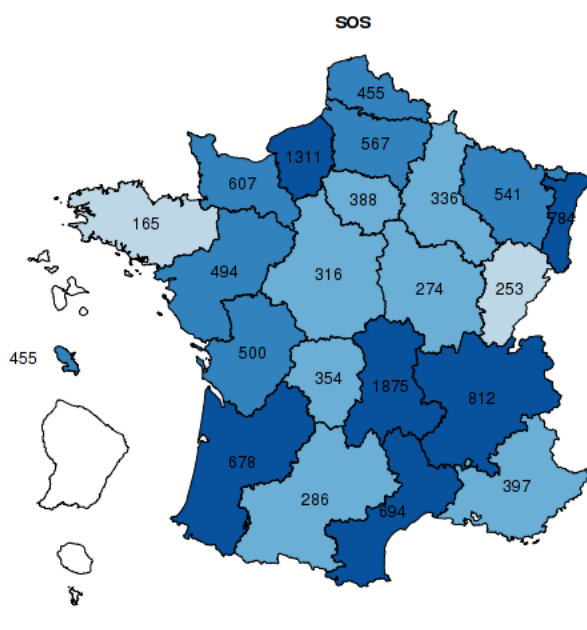


Evolution hebdomadaire de la proportion de passages aux urgences/hospitalisations pour bronchiolite parmi les passages/hospitalisations toutes causes codées (OSCOUR®) des enfants de moins de deux ans, France métropolitaine, semaine 36/2011 à semaine 04/2016



Distribution régionale du nombre de consultations pour bronchiolite pour 10 000 consultations SOS Médecins, semaine 04/2016, France entière

Bronchiolite - Moins de 2 ans - semaine 2016-04 (du 25/01/2016 au 31/01/2016)



Nombre de consultations pour bronchiolite pour 10,000 consultations SOS Médecins

- [0,261)
- [261,450)
- [450,638)
- >= 638
- Pas de données SOS

- ▶ Pour en savoir plus sur la **surveillance de la bronchiolite**, suivez ce lien : [Dossier InVS bronchiolite](#)
- ▶ Pour en savoir plus sur la **prévention de la bronchiolite**, suivez ce lien : [Dossier Inpes bronchiolite](#)
- ▶ Pour en savoir plus sur la **bronchiolite dans les régions françaises**, suivez ce lien : [Actualités](#)
- ▶ Pour vous abonner au **Bulletin épidémiologique bronchiolite**, suivez ce lien : [Abonnement](#)

Remerciements aux réseaux de médecine ambulatoire SOS Médecins, aux services d'urgences OSCOUR® ainsi qu'à l'ensemble des professionnels de santé qui participent à la surveillance de la bronchiolite.

**Directeur de la publication**  
François Bourdillon

**Rédacteur en chef**  
Emmanuel Belchior

**Comité de rédaction**  
Vanina Bousquet  
Bruno Coignard  
Daniel Lévy-Bruhl  
Isabelle Parent  
Sylvie Quelet  
Marc Ruello  
Yann Savitch

**Contact presse**  
Katel Le Floc'h  
Tél : 33 (0)1 41 79 57 54  
presse@invs.sante.fr

**Diffusion**  
Institut de veille sanitaire  
12 rue du Val d'Osne  
94415 Saint-Maurice cedex  
Tél : 33 (0)1 41 79 67 00  
www.invs.sante.fr