

L'InVS analyse régulièrement chez les enfants de moins de deux ans :

- le nombre de passages aux urgences et d'hospitalisations pour bronchiolite (OSCOUR®)
- le nombre de visites pour bronchiolite et sa proportion parmi les diagnostics codés (SOS Médecins)

► Pour en savoir plus sur la surveillance syndromique, suivez ce lien : [SurSaUD®](#)

### Points clés

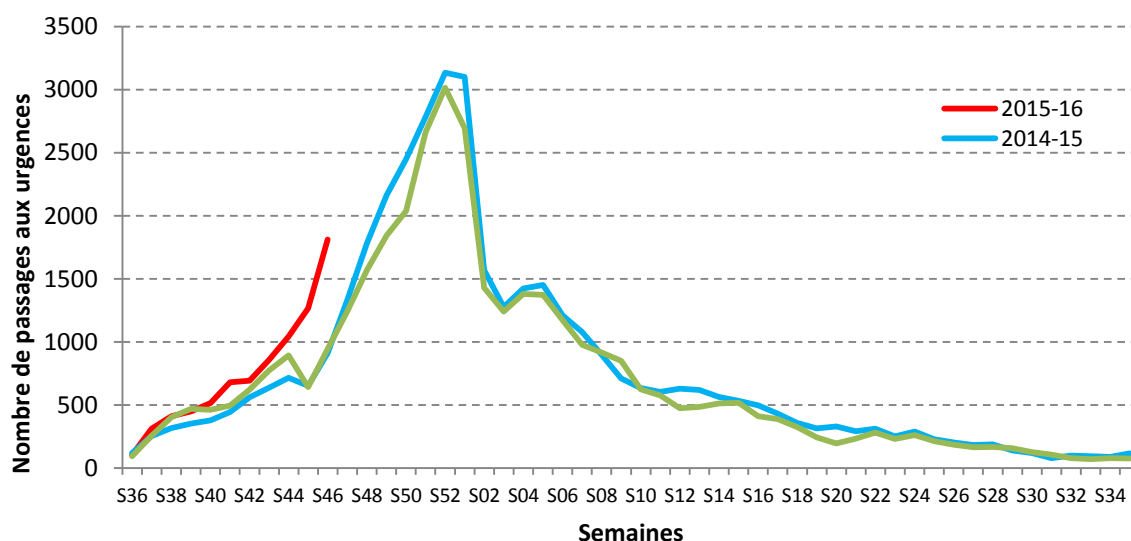
- Augmentation du nombre de passages aux urgences et de visites SOS Médecins pour bronchiolite
- Activité plus intense en semaines 45 et 46 comparée à celles des 2 saisons précédentes
- Augmentation plus importante en Ile-de-France, dans le Nord, dans l'Ouest et le Sud-Ouest

### Chiffres clés

#### En semaine 46,

- ✓ Dans 550 services représentant environ 89% des passages aux urgences en France, le nombre de passages pour bronchiolite est de **2 258 passages** (13% des passages totaux codés), dont **717 hospitalisations** (28% des hospitalisations toutes causes codées), soit 48% de plus que la semaine précédente
- ✓ Pour 60 associations représentant 97% des associations SOS Médecins, le nombre de consultations est de **449 visites** (8% des consultations toutes causes codées), soit 58% de plus que la semaine précédente

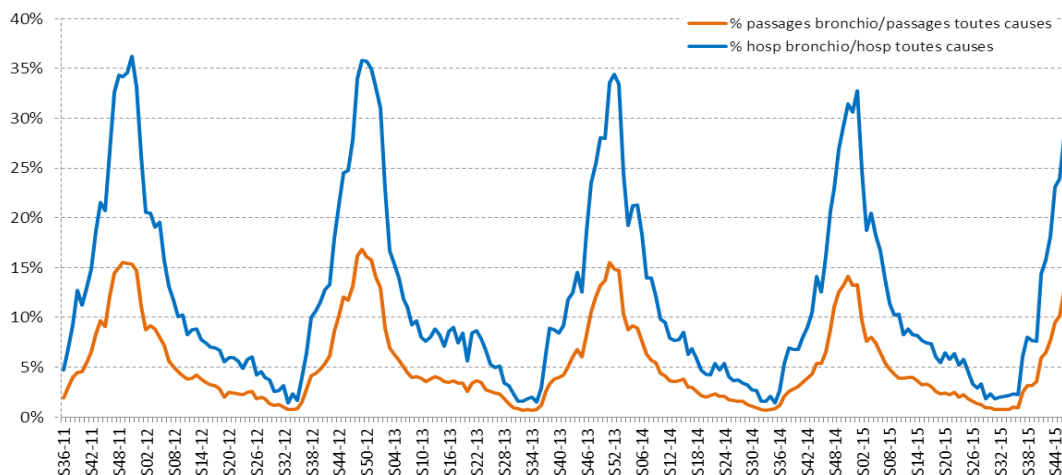
Nombre hebdomadaire de passages pour bronchiolite chez les enfants de moins de 2 ans dans 400 structures d'urgences de France métropolitaine transmettant les données de 2013 à 2015



L'InVS s'appuie sur un réseau d'acteurs pour assurer la surveillance de la bronchiolite : Médecins libéraux, Urgentistes, Epidémiologistes

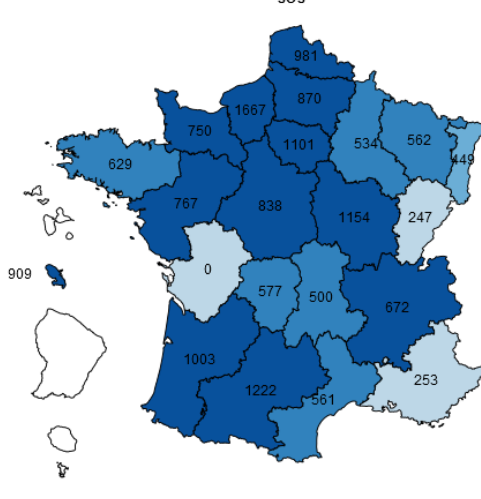


Evolution hebdomadaire de la proportion de passages aux urgences/hospitalisations pour bronchiolite parmi les passages/hospitalisations toutes causes codées (OSCOUR®) des enfants de moins de deux ans, France métropolitaine, semaine 36/2011 à semaine 46/2015



Distribution régionale du nombre de consultations pour bronchiolite pour 10 000 consultations SOS Médecins, semaine 46/2015, France entière

Bronchiolite - Moins de 2 ans - semaine 2015-46 (du 09/11/2015 au 15/11/2015)  
SOS



Nombre de consultations pour bronchiolite pour 10,000 consultations SOS Médecins

- [0,264)
- [264,455)
- [455,647)
- >= 647
- Pas de données SOS

NB : En région Poitou-Charentes, le nombre total de consultations chez les moins de 2 ans était seulement de 22 en semaine 2015-46

- ▶ Pour en savoir plus sur la **surveillance de la bronchiolite**, suivez ce lien : [Dossier InVS bronchiolite](#)
- ▶ Pour en savoir plus sur la **prévention de la bronchiolite**, suivez ce lien : [Dossier Inpes bronchiolite](#)
- ▶ Pour en savoir plus sur la **bronchiolite dans les régions françaises**, suivez ce lien : [Actualités](#)
- ▶ Pour vous abonner au **Bulletin épidémiologique bronchiolite**, suivez ce lien : [Abonnement](#)

Remerciements aux réseaux de médecine ambulatoire SOS médecins, aux services d'urgences du réseau OSCOUR® ainsi qu'à l'ensemble des professionnels de santé qui participent à la surveillance de la bronchiolite.

Directeur de la publication  
François Bourdillon

Rédacteur en chef  
Emmanuel Belchior

Comité de rédaction  
Vanina Bousquet  
Bruno Coignard  
Daniel Lévy-Bruhl  
Isabelle Parent  
Sylvie Quelet  
Marc Ruello

Contact presse  
Katel Le Floc'h  
Tél : 33 (0)1 41 79 57 54  
presse@invs.sante.fr

Diffusion  
Institut de veille sanitaire  
12 rue du Val d'Osne  
94415 Saint-Maurice cedex  
Tél : 33 (0)1 41 79 67 00  
www.invs.sante.fr