

SANTÉ  
ENVIRONNEMENT

OCTOBRE 2024

ÉTAT DES CONNAISSANCES

SURVEILLANCE ÉPIDÉMIOLOGIQUE  
AUTOUR DES GRANDS BASSINS  
INDUSTRIELS : DESCRIPTION DES  
BASSINS INDUSTRIELS ET DES  
DONNÉES DISPONIBLES  
POUR CARACTÉRISER L'EXPOSITION  
DES POPULATIONS

**Annexe 8.2 Synthèse descriptive  
de chaque bassin**

## Annexe 8.2. Synthèse descriptive de chaque bassin industriel

### 8.2a. Aide à la lecture des fiches descriptives des bassins industriels

#### Chaque fiche est composée de 2 parties :

- une première présentant la localisation du périmètre du bassin industriel, sous forme de carte, ainsi que la distribution des ICPE au sein du bassin ;
- une seconde présentant les principales caractéristiques du bassin à partir des informations exploitées dans les bases de données ICPE et Irep.

#### 1. Périmètre du bassin industriel

Une carte présente le contour du bassin déterminé à partir de la couche géographique du bâti industriel.

Des dénominations (entreprises, lieux-dits...) sont incluses dans les fonds de carte d'OSM exploités et ne sont pas du fait de Santé publique France.

Ensuite, sont indiqués les effectifs d'industries (IED, Seveso, ICPE à autorisation ou enregistrement) ainsi que la densité d'ICPE au km<sup>2</sup> (d'après la base de données ICPE 2016, excepté Kourou : ICPE 2021).

#### 2. Tableaux descriptifs des bassins industriels à partir des bases de données environnementales disponibles

Un focus est réalisé sur les divisions NAF, codes NAF (issus de la base ICPE 2016), rubriques nomenclatures (base ICPE 2022) et les substances émises dans l'air (Irep 2016).

- **Base de données ICPE 2016** (ICPE 2021 pour Kourou)

##### Divisions NAF

Les 5 principales divisions NAF sont présentées (en cas d'ex-aequo, toutes les divisions NAF du rang sont présentées).

##### Code NAF

Les 5 codes NAF les plus fréquents sont présentés (en cas d'ex-aequo, tous les codes NAF du rang sont présentés).

- **Nomenclatures ICPE 2022**

Sont présentées :

- les 5 nomenclatures (numéros de rubriques) les plus fréquentes (toutes familles confondues 1,2,3,4)
- les 5 nomenclatures des familles 2 et 3 les plus fréquentes.

Dans les tableaux correspondants, les pourcentages de chaque rubrique (par rapport au nombre total de rubriques renseignées dans le bassin) sont aussi précisés.

- **Irep 2016**

Le pourcentage d'ICPE présentes dans Irep par rapport au nombre total d'ICPE dans le bassin est précisé.

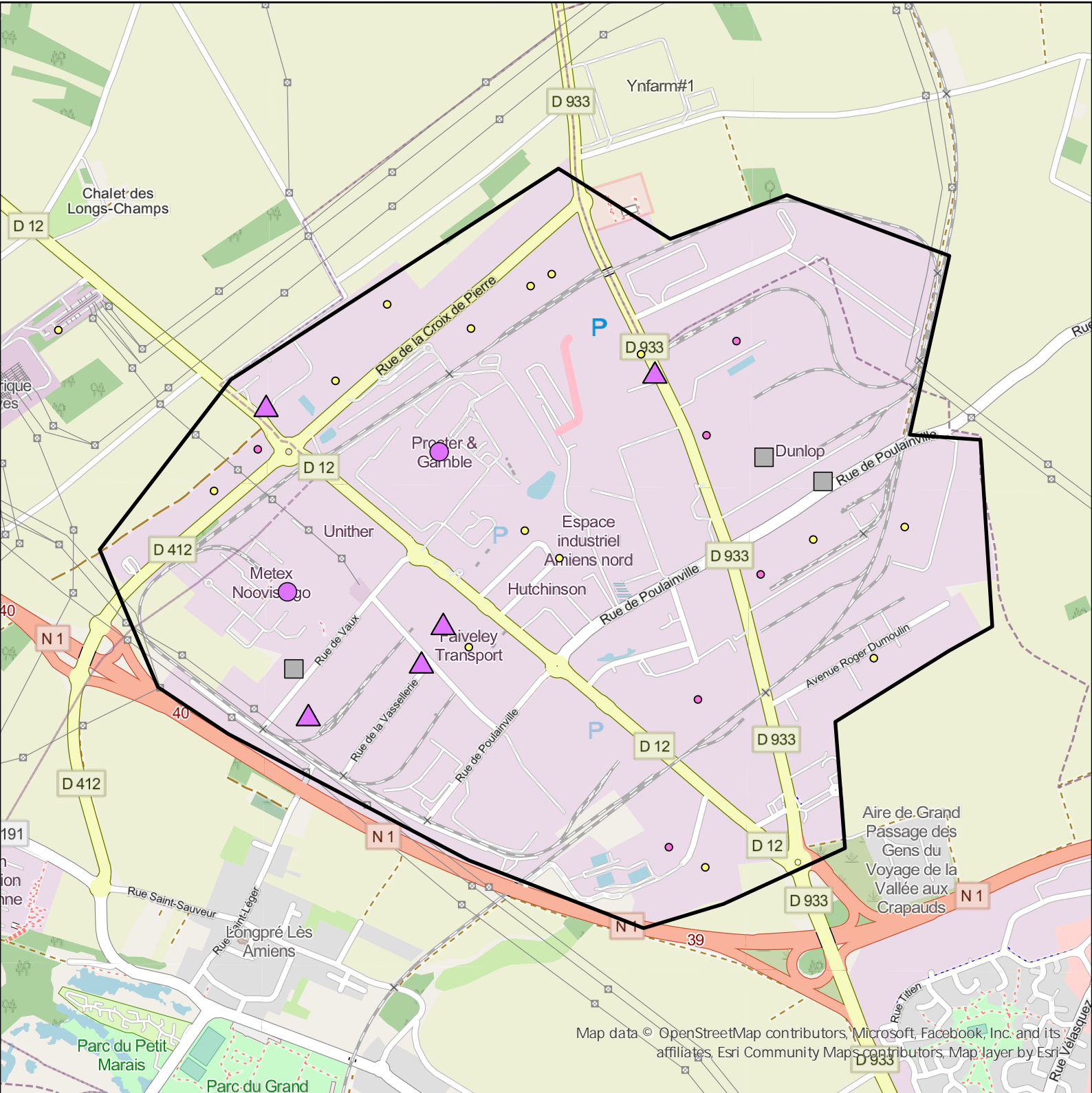
Sont présentés, les 5 polluants déclarés les plus fréquemment dans le bassin.

## Liste des bassins industriels de l'annexe 8.2b (voir page suivante)

Région	N° Bassin	Bassin*	N° page
Hauts-de-France	1	AMIENS	4
Hauts-de-France	2	BOULOGNE-SUR-MER	7
Hauts-de-France	3	CALAIS	10
Hauts-de-France	4	DOUAI	14
Hauts-de-France	5	DUNKERQUE	17
Hauts-de-France	6	LE HAINAUT	20
Hauts-de-France	7	LILLE LOOS	23
Hauts-de-France	8	VALENCIENNES	26
Hauts-de-France	9	VILLERS-SAINT-PAUL	29
Normandie	10	LE HAVRE GONFREVILLE	31
Normandie	11	PORT-JEROME	35
Normandie	12	ROUEN	38
Bretagne	13	RENNES	41
Pays de la Loire	14	SAINT-NAZAIRE MONTOIR DE BRETAGNE	45
Centre-Val de Loire	15	PITHIVIERS	49
Nouvelle-Aquitaine	16	AMBES	53
Nouvelle-Aquitaine	17	ANGOULEME	57
Nouvelle-Aquitaine	18	BASSENS	60
Nouvelle-Aquitaine	19	COGNAC	64
Nouvelle Aquitaine	20	ESTUAIRE DE L'ADOUR	67
Nouvelle-Aquitaine	21	LACQ	70
Occitanie	22	SALINDRES	74
PACA	23	BERRE L'ETANG	77
PACA	24	CHÂTEAU-ARNOUX	80
PACA	25	FOS-SUR-MER	83
PACA	26	GARDANNE	86
PACA	27	GRASSE	89
PACA	28	MARSEILLE	93
PACA	29	MARTIGUES	96
PACA	30	VALLÉE DU PAILLON	99
Auvergne-Rhône-Alpes	31	JARRIE	103
Auvergne-Rhône-Alpes	32	LYON SUD	107
Auvergne-Rhône-Alpes	33	PAYS ROUSSILLONNAIS	110
Auvergne-Rhône-Alpes	34	PONT-DE-CLAIX	114
Auvergne-Rhône-Alpes	35	SAINT-ETIENNE	118
Auvergne-Rhône-Alpes	36	SAINT-VULBAS	121
Auvergne-Rhône-Alpes	37	VALENCE	124
Bourgogne-Franche-Comté	38	CHALON-SUR-SAONE	128
Bourgogne-Franche-Comté	39	DIJON	132
Grand Est	40	BAZANCOURT	136
Grand Est	41	CARLING ST-AVOLD	139
Grand Est	42	FLORANGE	142
Grand Est	43	ILLZACH	145
Grand Est	44	OTTMARSHEIM	148
Grand Est	45	STRASBOURG	151
Grand Est	46	THANN CERNAY	154
Île-de-France	47	CRÉTEIL BONNEUIL	157
Île-de-France	48	LIMAY	160
Île-de-France	49	MITRY-MORY	164
Île-de-France	50	MONTEREAU-FAULT-YONNE	167
Île-de-France	51	NORD PARISIEN	171
Outre-mer	52	KOUROU	174

\* cf. §3.2 pour dénomination des bassins

## 8.2.b. Fiches descriptives des bassins industriels (173 pages)



Map data © OpenStreetMap contributors, Microsoft, Facebook, Inc. and its affiliates, Esri Community Maps contributors, Map layer by Esri

IED et Seveso	IED non Seveso	Seveso non IED	Autorisation *	Enregistrement *	Régime non précisé *	Total ICPE	Densité (ICPE/km <sup>2</sup> )
2	3	5	14	6	0	30	6,2


\* non Seveso et non IED

- IED et Seveso seuil bas
- IED et Seveso seuil haut
- IED non Seveso
- Périmètre du bassin
- ▲ Seveso seuil bas non IED
- ▲ Seveso seuil haut non IED
- ICPE non IED non Seveso :
- à Autorisation
- à Enregistrement
- Régime non précisé

- Identification :
- Hotspot
- Superficie :
- 4,8 km<sup>2</sup>



Jun 2024







## AMIENS

Divisions NAF les plus fréquentes (codes) - Base ICPE 2016	Effectifs	Pourcentages (%)
Collecte traitement élimination des déchets récupération (38)	6	20 <span style="color: red;">■</span>
Commerce de gros sauf des automobiles et des motocycles (46)	4	13 <span style="color: red;">■</span>
Fab. de pdts en caoutchouc et en plastique (22)	3	10 <span style="color: red;">■</span>
Entreposage et services auxiliaires des transports (52)	3	10 <span style="color: red;">■</span>
Fab. d'autres produits minéraux non métalliques (23)	2	7 <span style="color: red;">■</span>
Production et distribution d'électricité, de gaz, de vapeur et d'air conditionné (35)	2	7 <span style="color: red;">■</span>




Codes NAF les plus fréquents (codes) - Base ICPE 2016	Effectifs	Pourcentages (%)
Fabrication et rechapage de pneumatiques (22.11Z)	3	10 <span style="color: red;">■</span>
Commerce de gros (commerce interentreprises) de produits chimiques (46.75Z)	3	10 <span style="color: red;">■</span>
Entreposage et stockage non frigorifique (52.10B)	3	10 <span style="color: red;">■</span>
Fabrication d'autres produits minéraux non métalliques n.c.a. (23.99Z)	2	7 <span style="color: red;">■</span>
Production et distribution de vapeur et d'air conditionné (35.30Z)	2	7 <span style="color: red;">■</span>
Collecte des déchets non dangereux (38.11Z)	2	7 <span style="color: red;">■</span>

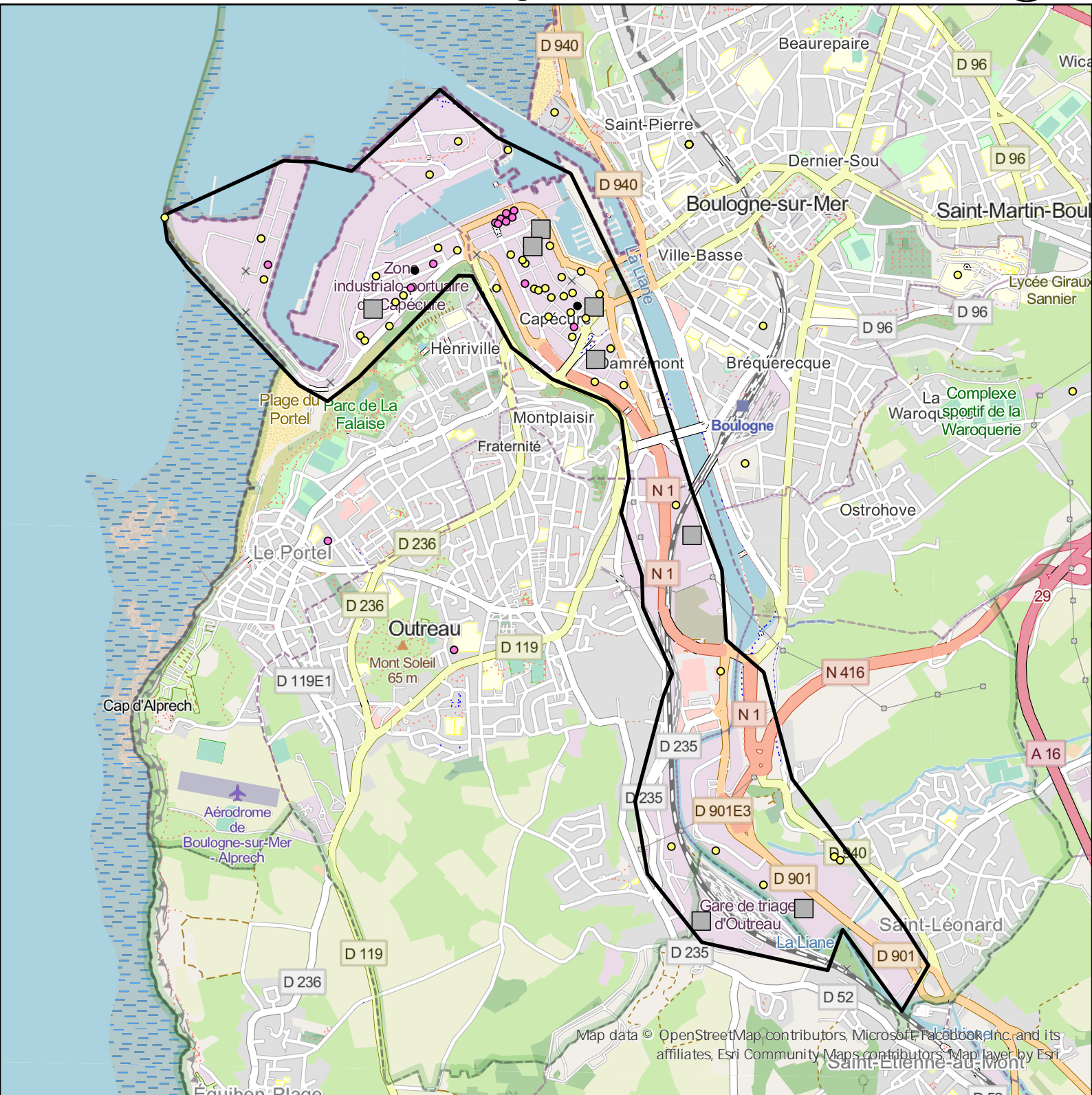
Nomenclatures les plus fréquentes (codes) - Taux d'ICPE présentes dans la base : 87 % - Base ICPE-Nomenclatures 2022	Effectifs	Fréquence de la rubrique/ Nbre total de rubriques renseignées (%)
Stockage de matières, produits ou substances combustibles dans des entrepôts couverts (1510)	12	6 <span style="color: red;">■</span>
Charge d'accumulateurs (2925)	12	6 <span style="color: red;">■</span>
Dangereux pour l'environnement aquatique 1 (4510)	9	4 <span style="color: red;">■</span>
Installation de combustion (2910)	8	4 <span style="color: red;">■</span>
Transformation de polymères (2661)	6	3 <span style="color: red;">■</span>
Stockage de pneumatiques et produits composés d'au moins 50 % de polymères (2663)	6	3 <span style="color: red;">■</span>
Toxicité aiguë catégorie 3 / inhalation. (4130)	6	3 <span style="color: red;">■</span>

Nomenclatures appartenant à la famille 2 les plus fréquentes (codes)	Effectifs	Fréquence de la rubrique/ Nbre total de rubriques renseignées (%)
Charge d'accumulateurs (2925)	12	6 <span style="color: red;">■</span>

Nomenclatures appartenant à la famille 2 les plus fréquentes (codes)	Effectifs	Fréquence de la rubrique/ Nbre total de rubriques renseignées (%)
Installation de combustion (2910)	8	4 
Transformation de polymères (2661)	6	3 
Stockage de pneumatiques et produits composés d'au moins 50 % de polymères (2663)	6	3 
Stockage de polymères (2662)	4	2 

Nomenclatures appartenant à la famille 3 les plus fréquentes (codes)	Effectifs	Fréquence de la rubrique/ Nbre total de rubriques renseignées (%)
Combustion (3110)	1	0
Fabrication de produits chimiques organiques (3410)	1	0
Fabrication d'engrais (3430)	1	0
Fabrication de produits pharmaceutiques (3450)	1	0
Valorisation de déchets non dangereux (3532)	1	0
Traitement et transformation de matières premières en vue de la fabrication de produits alimentaires (3642)	1	0
Fabrication de carbone (3680)	1	0

Polluants dans l'air les plus fréquents - Taux d'ICPE présentes dans la base : 13 % - IREP 2016	Effectifs	Nbre d'ICPE déclarant la substance/ Nbre d'ICPE déclarant >=1 substance (%)
Dioxyde de carbone (CO2) d'origine non biomasse	4	44 
Dioxyde de carbone (CO2) total (d'origine biomasse et non biomasse)	4	44 
Hydrofluorocarbures (HFC)	1	11 



IED et Seveso	IED non Seveso	Seveso non IED	Autorisation *	Enregistrement *	Régime non précisé *	Total ICPE	Densité (ICPE/km <sup>2</sup> )
0	8	0	42	12	2	64	12,5

- IED et Seveso seuil bas
- IED et Seveso seuil haut
- IED non Seveso
- Périmètre du bassin
- ▲ Seveso seuil bas non IED
- ▲ Seveso seuil haut non IED
- ICPE non IED non Seveso :
  - à Autorisation
  - à Enregistrement
  - Régime non précisé

\* non Seveso et non IED

- Identification :**
- Hotspot
- Superficie :**
- 5,1 km<sup>2</sup>



Juin 2024

## BOULOGNE-SUR-MER

Divisions NAF les plus fréquentes (codes) - Base ICPE 2016	Effectifs	Pourcentages (%)
Industries alimentaires (10)	24	38
Commerce de gros sauf des automobiles et des motocycles (46)	15	23
Collecte traitement élimination des déchets récupération (38)	5	8
Production et distribution d'électricité, de gaz, de vapeur et d'air conditionné (35)	2	3
Commerce de détail sauf des automobiles et des motocycles (47)	2	3
Entreposage et services auxiliaires des transports (52)	2	3
Activités immobilières (68)	2	3
Activités des organisations associatives (94)	2	3

Codes NAF les plus fréquents (codes) - Base ICPE 2016	Effectifs	Pourcentages (%)
Transformation et conservation de poisson, de crustacés et de mollusques (10.20Z)	20	31
Commerce de gros (commerce interentreprises) de poissons, crustacés et mollusques (46.38A)	11	17
Fabrication d'aliments pour animaux de compagnie (10.92Z)	4	6
Traitement et élimination des déchets non dangereux (38.21Z)	2	3
Activités des organisations patronales et consulaires (94.11Z)	2	3

Nomenclatures les plus fréquentes (codes) - Taux d'ICPE présentes dans la base : 78 % - Base ICPE-Nomenclatures 2022	Effectifs	Fréquence de la rubrique/ Nbre total de rubriques renseignées (%)
Préparation de produits alimentaires d'origine animale (2221)	30	19
Charge d'accumulateurs (2925)	19	12
Installation de combustion (2910)	9	6
Traitement et transformation de matières premières en vue de la fabrication de produits alimentaires (3642)	6	4
NA (1136)	5	3
Stockage de pneumatiques et produits composés d'au moins 50 % de polymères (2663)	5	3
Refroidissement évaporatif par dispersion d'eau dans un flux d'air (2921)	5	3



Nomenclatures appartenant à la famille 2 les plus fréquentes (codes)	Effectifs	Fréquence de la rubrique/ Nbre total de rubriques renseignées (%)
Préparation de produits alimentaires d'origine animale (2221)	30	19 ■
Charge d'accumulateurs (2925)	19	12 ■
Installation de combustion (2910)	9	6 ▮
Stockage de pneumatiques et produits composés d'au moins 50 % de polymères (2663)	5	3
Refroidissement évaporatif par dispersion d'eau dans un flux d'air (2921)	5	3

Nomenclatures appartenant à la famille 3 les plus fréquentes (codes)	Effectifs	Fréquence de la rubrique/ Nbre total de rubriques renseignées (%)
Traitement et transformation de matières premières en vue de la fabrication de produits alimentaires (3642)	6	4
Traitement de surface de matières à l'aide de solvants organiques (3670)	2	1
Production de fonte ou d'acier (3220)	1	1
Transformation des métaux ferreux (3230)	1	1
Exploitation de fonderies de métaux ferreux (3240)	1	1
Traitement de déchets dangereux (3510)	1	1

Polluants dans l'air les plus fréquents - Taux d'ICPE présentes dans la base : 3 % - IREP 2016	Effectifs	Nbre d'ICPE déclarant la substance/ Nbre d'ICPE déclarant >=1 substance (%)
Composés organiques volatils non méthaniques (COVNM)	1	33 ■
Dioxyde de carbone (CO2) d'origine non biomasse	1	33 ■
Dioxyde de carbone (CO2) total (d'origine biomasse et non biomasse)	1	33 ■



IED et Seveso	IED non Seveso	Seveso non IED	Autorisation *	Enregistrement *	Régime non précisé *	Total ICPE	Densité (ICPE/km <sup>2</sup> )
2	4	0	14	2	0	22	2,93

- IED et Seveso seuil bas
- IED et Seveso seuil haut
- IED non Seveso
- Périmètre du bassin
- ▲ Seveso seuil bas non IED
- ▲ Seveso seuil haut non IED
- ICPE non IED non Seveso :
  - à Autorisation
  - à Enregistrement
  - Régime non précisé

\* non Seveso et non IED



**Identification :**

Etude de zone



**Superficie :**

7,5 km<sup>2</sup>



Jun 2024

## CALAIS

Divisions NAF les plus fréquentes (codes) - Base ICPE 2016	Effectifs	Pourcentages (%)
Collecte traitement élimination des déchets récupération (38)	5	23 <span style="color: red;">■</span>
Industrie chimique (20)	2	9 <span style="color: red;">■</span>
Industrie pharmaceutique (21)	2	9 <span style="color: red;">■</span>
Fabrication d'équipements électriques (27)	2	9 <span style="color: red;">■</span>
Production et distribution d'électricité, de gaz, de vapeur et d'air conditionné (35)	2	9 <span style="color: red;">■</span>
Entreposage et services auxiliaires des transports (52)	2	9 <span style="color: red;">■</span>









Codes NAF les plus fréquents (codes) - Base ICPE 2016	Effectifs	Pourcentages (%)
Traitement et élimination des déchets non dangereux (38.21Z)	3	14 <span style="color: red;">■</span>
Production et distribution de vapeur et d'air conditionné (35.30Z)	2	9 <span style="color: red;">■</span>
Manutention portuaire (52.24A)	2	9 <span style="color: red;">■</span>
Transformation et conservation de poisson, de crustacés et de mollusques (10.20Z)	1	5 <span style="color: red;">■</span>
Ennoblement textile (13.30Z)	1	5 <span style="color: red;">■</span>
Fabrication de colorants et de pigments (20.12Z)	1	5 <span style="color: red;">■</span>
Fabrication d'autres produits chimiques organiques de base (20.14Z)	1	5 <span style="color: red;">■</span>
Fabrication de produits pharmaceutiques de base (21.10Z)	1	5 <span style="color: red;">■</span>
Fabrication de préparations pharmaceutiques (21.20Z)	1	5 <span style="color: red;">■</span>
Fabrication d'autres produits minéraux non métalliques n.c.a. (23.99Z)	1	5 <span style="color: red;">■</span>
Fabrication de câbles de fibres optiques (27.31Z)	1	5 <span style="color: red;">■</span>
Fabrication d'autres matériels électriques (27.90Z)	1	5 <span style="color: red;">■</span>
Fabrication d'autres équipements automobiles (29.32Z)	1	5 <span style="color: red;">■</span>
Collecte et traitement des eaux usées (37.00Z)	1	5 <span style="color: red;">■</span>
Démantèlement d'épaves (38.31Z)	1	5 <span style="color: red;">■</span>
Récupération de déchets triés (38.32Z)	1	5 <span style="color: red;">■</span>
Ingénierie, études techniques (71.12B)	1	5 <span style="color: red;">■</span>
Blanchisserie-teinturerie de gros (96.01A)	1	5 <span style="color: red;">■</span>

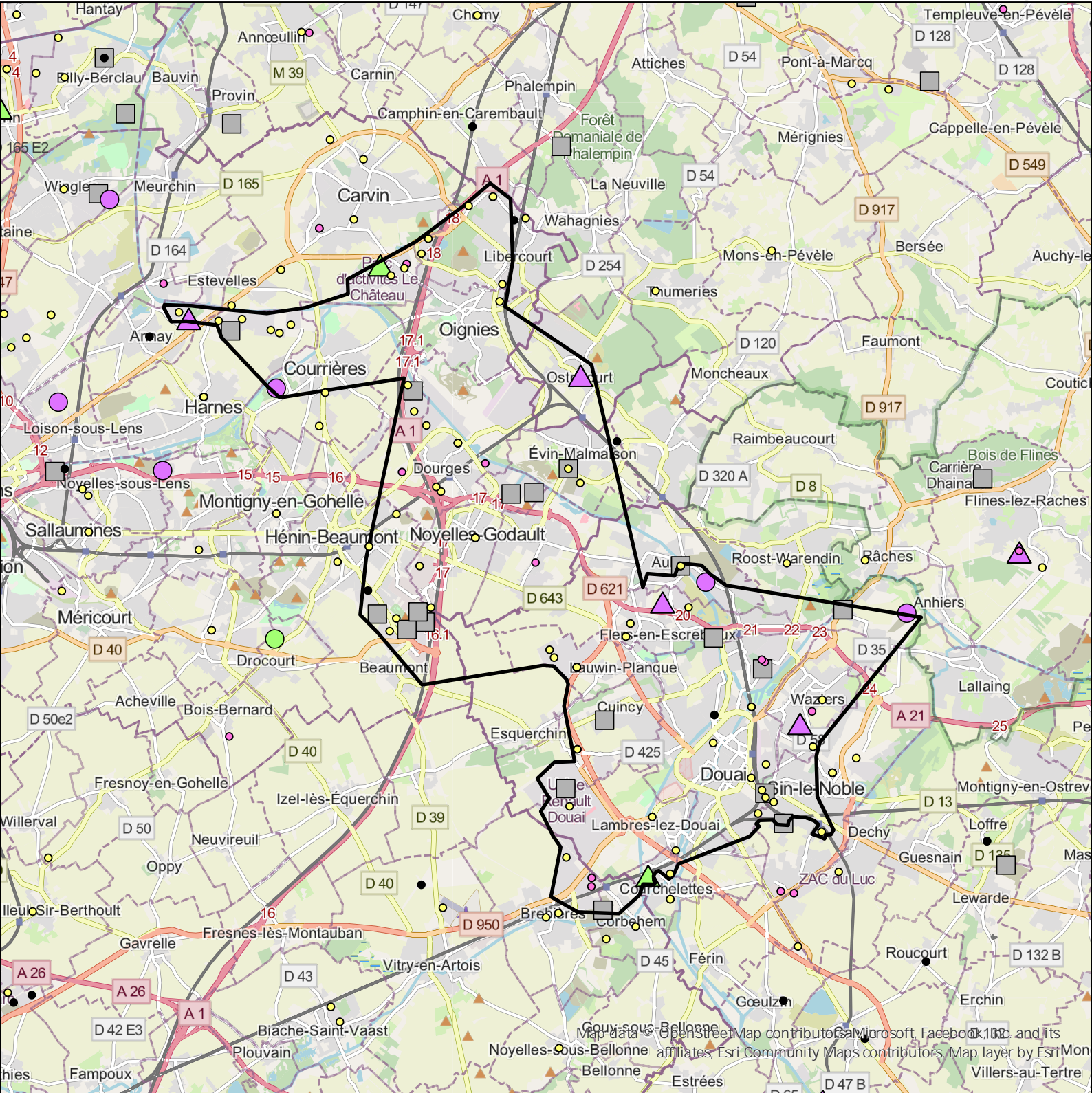
Nomenclatures les plus fréquentes (codes) - Taux d'ICPE présentes dans la base : 77 % - Base ICPE-Nomenclatures 2022	Effectifs	Fréquence de la rubrique/ Nbre total de rubriques renseignées (%)
Fabrication de produits chimiques organiques (3410)	11	8 <span style="color: red;">■</span>

<b>Nomenclatures les plus fréquentes (codes) - Taux d'ICPE présentes dans la base : 77 % - Base ICPE-Nomenclatures 2022</b>	<b>Effectifs</b>	<b>Fréquence de la rubrique/ Nbre total de rubriques renseignées (%)</b>
Installation de combustion (2910)	8	6 █
Traitement de déchets non dangereux (2791)	4	3 █
Refroidissement évaporatif par dispersion d'eau dans un flux d'air (2921)	4	3 █
Installations de remplissage ou de distribution de liquides inflammables (1434)	3	2 █
Stockage de polymères (2662)	3	2 █
Transit, regroupement, tri ou préparation de déchets non dangereux de papiers/cartons, plastiques, caoutchouc, textiles, bois (2714)	3	2 █
Procédés de chauffage (2915)	3	2 █
Toxicité aiguë catégorie 2 (4120)	3	2 █
Toxicité aiguë catégorie 3 / inhalation. (4130)	3	2 █
Houille, coke,... (4801)	3	2 █

<b>Nomenclatures appartenant à la famille 2 les plus fréquentes (codes)</b>	<b>Effectifs</b>	<b>Fréquence de la rubrique/ Nbre total de rubriques renseignées (%)</b>
Installation de combustion (2910)	8	6 █
Traitement de déchets non dangereux (2791)	4	3 █
Refroidissement évaporatif par dispersion d'eau dans un flux d'air (2921)	4	3 █
Stockage de polymères (2662)	3	2 █
Transit, regroupement, tri ou préparation de déchets non dangereux de papiers/cartons, plastiques, caoutchouc, textiles, bois (2714)	3	2 █
Procédés de chauffage (2915)	3	2 █

<b>Nomenclatures appartenant à la famille 3 les plus fréquentes (codes)</b>	<b>Effectifs</b>	<b>Fréquence de la rubrique/ Nbre total de rubriques renseignées (%)</b>
Fabrication de produits chimiques organiques (3410)	11	8 █
Fabrication de produits pharmaceutiques (3450)	2	2 █
Fabrication de produits phytosanitaires ou biocides (3440)	1	1
Valorisation de déchets non dangereux (3532)	1	1
Fabrication de carbone (3680)	1	1

Polluants dans l'air les plus fréquents - Taux d'ICPE présentes dans la base : 27 % - IREP 2016	Effectifs	Nbre d'ICPE déclarant la substance/ Nbre d'ICPE déclarant >=1 substance (%)
Dioxyde de carbone (CO2) d'origine non biomasse	3	25 
Dioxyde de carbone (CO2) total (d'origine biomasse et non biomasse)	3	25 
Acétaldéhyde (aldéhyde acétique éthanal)	1	8 
Chloroforme (trichlorométhane)	1	8 
Composés organiques volatils non méthaniques (COVNM)	1	8 
Dioxyde de carbone (CO2) d'origine biomasse	1	8 
Naphthalène	1	8 
Oxydes de soufre (SOx/SO2)	1	8 



IED et Seveso	IED non Seveso	Seveso non IED	Autorisation *	Enregistrement *	Régime non précisé *	Total ICPE	Densité (ICPE/km <sup>2</sup> )
3	18	6	63	13	6	109	1

- IED et Seveso seuil bas
- IED et Seveso seuil haut
- IED non Seveso
- Périmètre du bassin
- ▲ Seveso seuil bas non IED
- ▲ Seveso seuil haut non IED
- ICPE non IED non Seveso :
- à Autorisation
- à Enregistrement
- Régime non précisé



Identification :

Hotspot

Superficie :

108,0 km<sup>2</sup>

\* non Seveso et non IED



Jun 2024

## DOUAI

Divisions NAF les plus fréquentes (codes) - Base ICPE 2016	Effectifs	Pourcentages (%)
Entreposage et services auxiliaires des transports (52)	21	19 <span style="color: red;">■</span>
Collecte traitement élimination des déchets récupération (38)	16	15 <span style="color: red;">■</span>
Industries alimentaires (10)	9	8 <span style="color: red;">■</span>
Industrie automobile (29)	7	6 <span style="color: red;">■</span>
Commerce réparation d'automobiles et motocycles (45)	5	5 <span style="color: red;">■</span>
Commerce de gros sauf des automobiles et des motocycles (46)	5	5 <span style="color: red;">■</span>
Commerce de détail sauf des automobiles et des motocycles (47)	5	5 <span style="color: red;">■</span>

Codes NAF les plus fréquents (codes) - Base ICPE 2016	Effectifs	Pourcentages (%)
Entreposage et stockage non frigorifique (52.10B)	17	16 <span style="color: red;">■</span>
Fabrication d'autres équipements automobiles (29.32Z)	5	5 <span style="color: red;">■</span>
Traitement et élimination des déchets non dangereux (38.21Z)	5	5 <span style="color: red;">■</span>
Récupération de déchets triés (38.32Z)	5	5 <span style="color: red;">■</span>
Transformation et conservation de la viande de boucherie (10.11Z)	3	3 <span style="color: red;">■</span>
Traitement et revêtement des métaux (25.61Z)	3	3 <span style="color: red;">■</span>
Entretien et réparation de véhicules automobiles légers (45.20A)	3	3 <span style="color: red;">■</span>
Activités des sièges sociaux (70.10Z)	3	3 <span style="color: red;">■</span>

Nomenclatures les plus fréquentes (codes) - Taux d'ICPE présentes dans la base : 83 % - Base ICPE-Nomenclatures 2022	Effectifs	Fréquence de la rubrique/ Nbre total de rubriques renseignées (%)
Charge d'accumulateurs (2925)	39	7 <span style="color: red;">■</span>
Stockage de pneumatiques et produits composés d'au moins 50 % de polymères (2663)	33	6 <span style="color: red;">■</span>
Installation de combustion (2910)	33	6 <span style="color: red;">■</span>
Stockage de matières, produits ou substances combustibles dans des entrepôts couverts (1510)	30	6 <span style="color: red;">■</span>
Stockage de polymères (2662)	25	5 <span style="color: red;">■</span>

Nomenclatures appartenant à la famille 2 les plus fréquentes (codes)	Effectifs	Fréquence de la rubrique/ Nbre total de rubriques renseignées (%)
Charge d'accumulateurs (2925)	39	7
Stockage de pneumatiques et produits composés d'au moins 50 % de polymères (2663)	33	6
Installation de combustion (2910)	33	6
Stockage de polymères (2662)	25	5
Transformation de polymères (2661)	15	3

Nomenclatures appartenant à la famille 3 les plus fréquentes (codes)	Effectifs	Fréquence de la rubrique/ Nbre total de rubriques renseignées (%)
Traitement et transformation de matières premières en vue de la fabrication de produits alimentaires (3642)	8	1
Transformation des métaux ferreux (3230)	7	1
Traitement de surface (3260)	3	1
Transformation de métaux non ferreux (3250)	2	0
Fabrication de produits chimiques inorganiques (3420)	2	0
Traitement de déchets dangereux (3510)	2	0
Incinération ou coïncinération de déchets (3520)	2	0
Valorisation de déchets non dangereux (3532)	2	0
Installation de stockage de déchets (3540)	2	0
Fabrication de pâte à papier, papier, carton, panneaux de bois (3610)	2	0

Polluants dans l'air les plus fréquents - Taux d'ICPE présentes dans la base : 6 % - IREP 2016	Effectifs	Nbre d'ICPE déclarant la substance/ Nbre d'ICPE déclarant >=1 substance (%)
Dioxyde de carbone (CO2) d'origine non biomasse	3	20
Dioxyde de carbone (CO2) total (d'origine biomasse et non biomasse)	3	20
Composés organiques volatils non méthaniques (COVNM)	2	13
Hydrofluorocarbures (HFC)	2	13
Zinc et composés (exprimés en tant que Zn)	2	13





IED et Seveso	IED non Seveso	Seveso non IED	Autorisation *	Enregistrement *	Régime non précisé *	Total ICPE	Densité (ICPE/km <sup>2</sup> )
8	17	10	65	6	6	112	1,32

- IED et Seveso seuil bas
- IED et Seveso seuil haut
- IED non Seveso
- Périmètre du bassin
- ▲ Seveso seuil bas non IED
- ▲ Seveso seuil haut non IED
- ICPE non IED non Seveso :
- à Autorisation
- à Enregistrement
- Régime non précisé

\* non Seveso et non IED

- Identification :
- Hotspot
- Superficie :
- 85,0 km<sup>2</sup>



Jun 2024

## DUNKERQUE

Divisions NAF les plus fréquentes (codes) - Base ICPE 2016	Effectifs	Pourcentages (%)
Entreposage et services auxiliaires des transports (52)	20	18 <span style="color: red;">■</span>
Collecte traitement élimination des déchets récupération (38)	14	12 <span style="color: red;">■</span>
Métallurgie (24)	10	9 <span style="color: red;">■</span>
Industries alimentaires (10)	8	7 <span style="color: red;">■</span>
Industrie chimique (20)	7	6 <span style="color: red;">■</span>

Codes NAF les plus fréquents (codes) - Base ICPE 2016	Effectifs	Pourcentages (%)
Entreposage et stockage non frigorifique (52.10B)	13	12 <span style="color: red;">■</span>
Sidérurgie (24.10Z)	6	5 <span style="color: red;">■</span>
Récupération de déchets triés (38.32Z)	5	4 <span style="color: red;">■</span>
Fabrication d'autres produits chimiques organiques de base (20.14Z)	4	4 <span style="color: red;">■</span>
Exploitation de gravières et sablières, extraction d'argiles et de kaolin (08.12Z)	3	3 <span style="color: red;">■</span>
Fabrication de ciment (23.51Z)	3	3 <span style="color: red;">■</span>
Traitement et revêtement des métaux (25.61Z)	3	3 <span style="color: red;">■</span>
Production d'électricité (35.11Z)	3	3 <span style="color: red;">■</span>
Commerce de gros (commerce interentreprises) de céréales, de tabac non manufacturé, de semences et d'aliments pour le bétail (46.21Z)	3	3 <span style="color: red;">■</span>

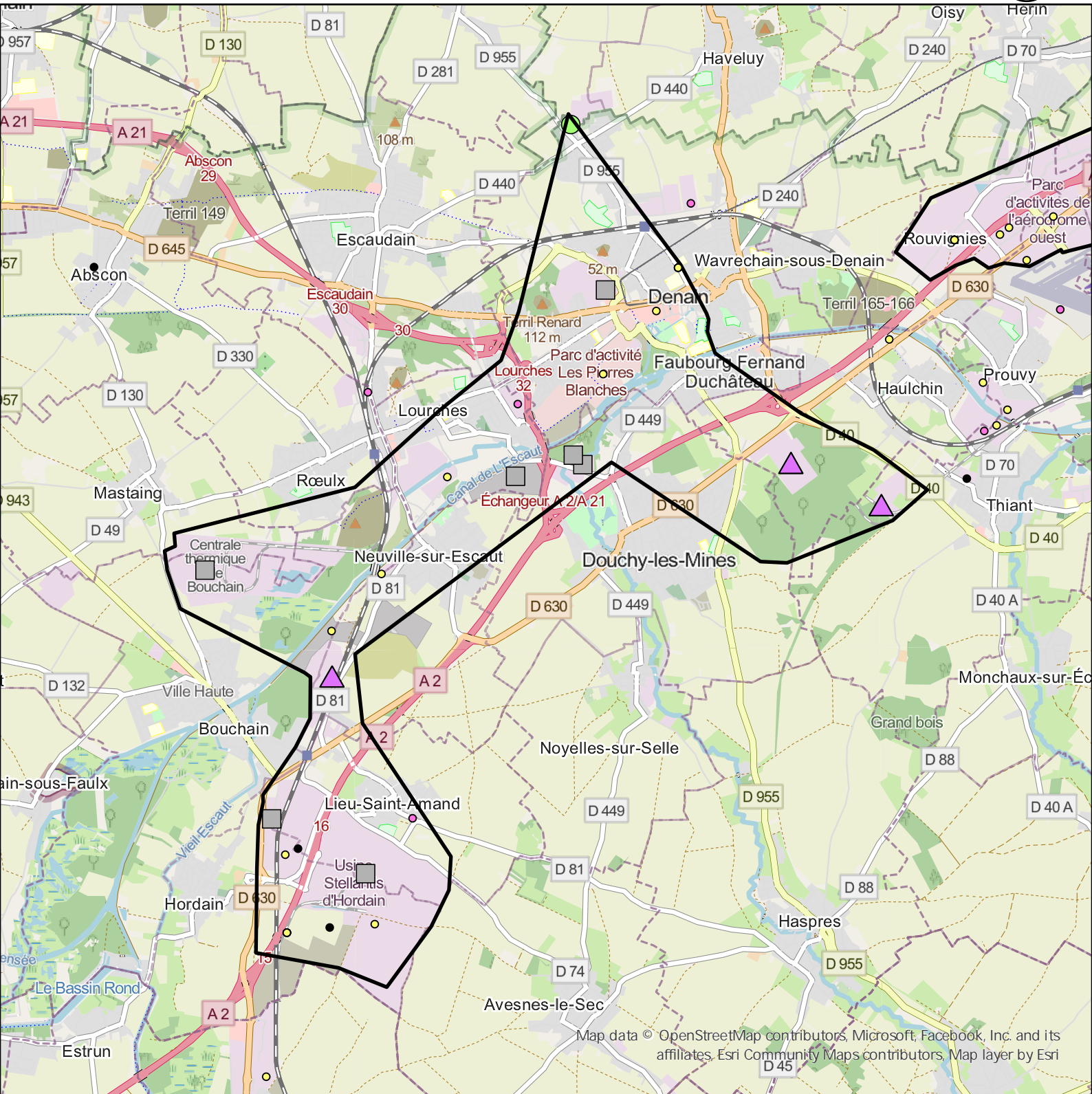
Nomenclatures les plus fréquentes (codes) - Taux d'ICPE présentes dans la base : 81 % - Base ICPE-Nomenclatures 2022	Effectifs	Fréquence de la rubrique/ Nbre total de rubriques renseignées (%)
Installation de combustion (2910)	34	5 <span style="color: red;">■</span>
Installations de remplissage ou de distribution de liquides inflammables (1434)	25	4 <span style="color: red;">■</span>
Refroidissement évaporatif par dispersion d'eau dans un flux d'air (2921)	22	4 <span style="color: red;">■</span>
Charge d'accumulateurs (2925)	18	3 <span style="color: red;">■</span>
Installations présentant un grand nombre de substances (4001)	16	3 <span style="color: red;">■</span>

Nomenclatures appartenant à la famille 2 les plus fréquentes (codes)	Effectifs	Fréquence de la rubrique/ Nbre total de rubriques renseignées (%)
Installation de combustion (2910)	34	5 <span style="color: red;">■</span>

Nomenclatures appartenant à la famille 2 les plus fréquentes (codes)	Effectifs	Fréquence de la rubrique/ Nbre total de rubriques renseignées (%)
Refroidissement évaporatif par dispersion d'eau dans un flux d'air (2921)	22	4 █
Charge d'accumulateurs (2925)	18	3 █
Broyage, concassage, criblage ... de pierres, cailloux, minerais et autres produits minéraux naturels ou artificiels ou de déchets non dangereux inertes (2515)	15	2 █
Traitement de déchets non dangereux (2791)	14	2 █

Nomenclatures appartenant à la famille 3 les plus fréquentes (codes)	Effectifs	Fréquence de la rubrique/ Nbre total de rubriques renseignées (%)
Combustion (3110)	7	1
Transformation des métaux ferreux (3230)	5	1
Fabrication de produits chimiques organiques (3410)	5	1
Valorisation de déchets non dangereux (3532)	5	1
Transformation de métaux non ferreux (3250)	4	1

Polluants dans l'air les plus fréquents - Taux d'ICPE présentes dans la base : 21 % - IREP 2016	Effectifs	Nbre d'ICPE déclarant la substance/ Nbre d'ICPE déclarant >=1 substance (%)
Dioxyde de carbone (CO2) d'origine non biomasse	16	15 █
Dioxyde de carbone (CO2) total (d'origine biomasse et non biomasse)	16	15 █
Composés organiques volatils non méthaniques (COVNM)	6	6 █
Oxydes de soufre (SOx/SO2)	6	6 █
Hydrofluorocarbures (HFC)	5	5 █
Oxydes d'azote (NOx/NO2)	5	5 █



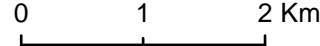
Map data © OpenStreetMap contributors, Microsoft, Facebook, Inc. and its affiliates, Esri Community Maps contributors, Map layer by Esri

IED et Seveso	IED non Seveso	Seveso non IED	Autorisation *	Enregistrement *	Régime non précisé *	Total ICPE	Densité (ICPE/km <sup>2</sup> )
1	7	3	11	5	6	33	1,33

- IED et Seveso seuil bas
- IED et Seveso seuil haut
- IED non Seveso
- Périmètre du bassin
- ▲ Seveso seuil bas non IED
- ▲ Seveso seuil haut non IED
- ICPE non IED non Seveso :
- à Autorisation
- à Enregistrement
- Régime non précisé

\* non Seveso et non IED

- Identification :
- Etude de zone
- Superficie :
- 24,9 km<sup>2</sup>



## LE HAINAUT

Divisions NAF les plus fréquentes (codes) - Base ICPE 2016	Effectifs	Pourcentages (%)
Industrie chimique (20)	4	12 <span style="color: red;">■</span>
Collecte traitement élimination des déchets récupération (38)	4	12 <span style="color: red;">■</span>
Commerce de gros sauf des automobiles et des motocycles (46)	4	12 <span style="color: red;">■</span>
Entreposage et services auxiliaires des transports (52)	4	12 <span style="color: red;">■</span>
Commerce de détail sauf des automobiles et des motocycles (47)	3	9 <span style="color: red;">■</span>
Activités immobilières (68)	3	9 <span style="color: red;">■</span>

Codes NAF les plus fréquents (codes) - Base ICPE 2016	Effectifs	Pourcentages (%)
Entreposage et stockage non frigorifique (52.10B)	3	9 <span style="color: red;">■</span>
Fabrication de gaz industriels (20.11Z)	2	6 <span style="color: red;">■</span>
Fabrication d'autres produits chimiques inorganiques de base n.c.a. (20.13B)	2	6 <span style="color: red;">■</span>
Traitement et élimination des déchets non dangereux (38.21Z)	2	6 <span style="color: red;">■</span>
Récupération de déchets triés (38.32Z)	2	6 <span style="color: red;">■</span>
Agences immobilières (68.31Z)	2	6 <span style="color: red;">■</span>

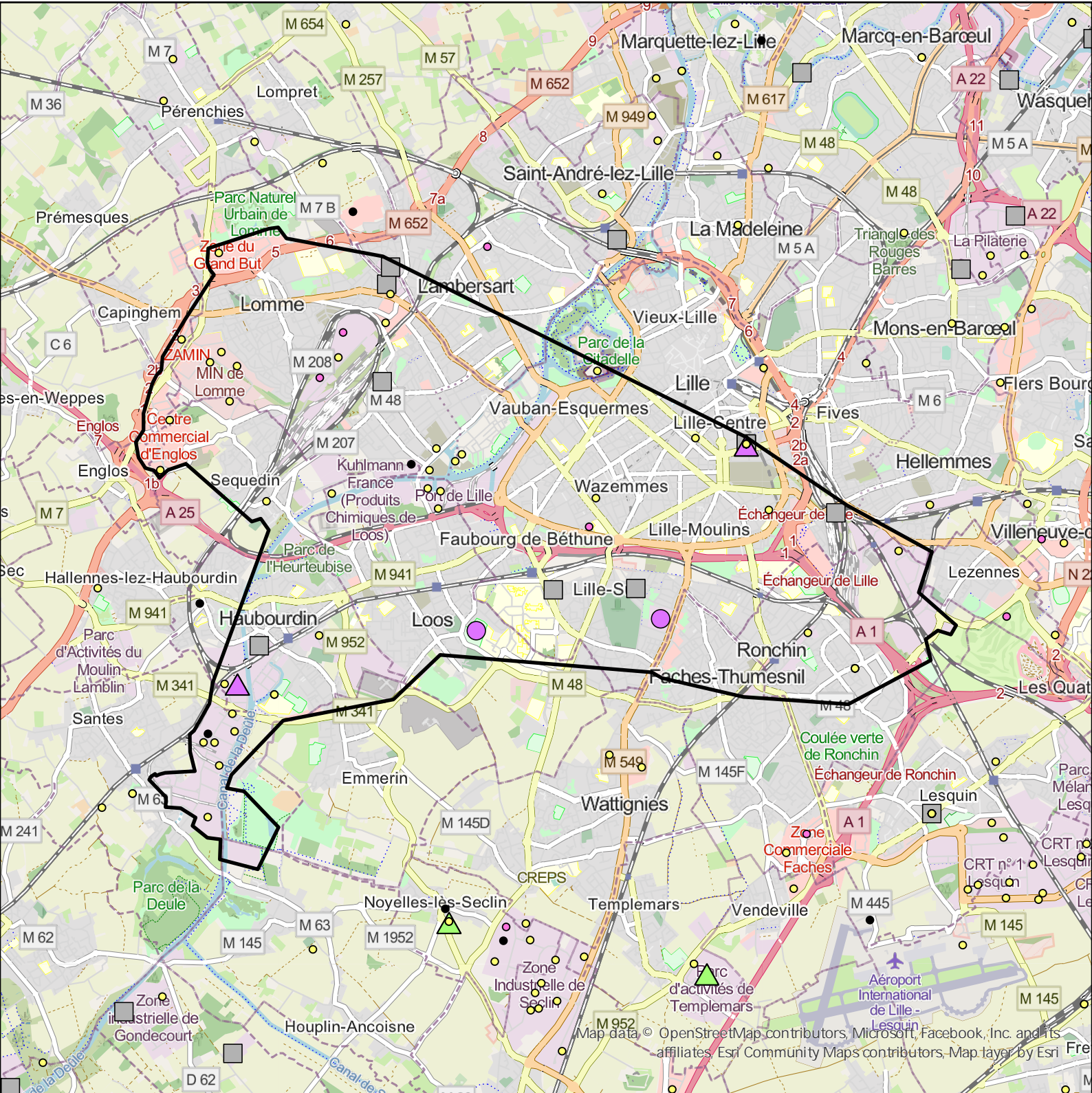
Nomenclatures les plus fréquentes (codes) - Taux d'ICPE présentes dans la base : 67 % - Base ICPE-Nomenclatures 2022	Effectifs	Fréquence de la rubrique/ Nbre total de rubriques renseignées (%)
Stockage de pneumatiques et produits composés d'au moins 50 % de polymères (2663)	9	7 <span style="color: red;">■</span>
Charge d'accumulateurs (2925)	7	5 <span style="color: red;">■</span>
Broyage, concassage, criblage ... de pierres, cailloux, minerais et autres produits minéraux naturels ou artificiels ou de déchets non dangereux inertes (2515)	6	5 <span style="color: red;">■</span>
Stockage de matières, produits ou substances combustibles dans des entrepôts couverts (1510)	5	4 <span style="color: red;">■</span>
Stockage de polymères (2662)	5	4 <span style="color: red;">■</span>

Nomenclatures appartenant à la famille 2 les plus fréquentes (codes)	Effectifs	Fréquence de la rubrique/ Nbre total de rubriques renseignées (%)
Stockage de pneumatiques et produits composés d'au moins 50 % de polymères (2663)	9	7 <span style="color: red;">■</span>
Charge d'accumulateurs (2925)	7	5 <span style="color: red;">■</span>
Broyage, concassage, criblage ... de pierres, cailloux, minerais et autres produits minéraux naturels ou artificiels ou de déchets non dangereux inertes (2515)	6	5 <span style="color: red;">■</span>

Nomenclatures appartenant à la famille 2 les plus fréquentes (codes)	Effectifs	Fréquence de la rubrique/ Nbre total de rubriques renseignées (%)
Stockage de polymères (2662)	5	4
Station de transit de produits minéraux autres (2517)	4	3
Installation de combustion (2910)	4	3


Nomenclatures appartenant à la famille 3 les plus fréquentes (codes)	Effectifs	Fréquence de la rubrique/ Nbre total de rubriques renseignées (%)
Incinération ou coïncinération de déchets (3520)	2	2
Combustion (3110)	1	1
Transformation des métaux ferreux (3230)	1	1
Traitement de surface (3260)	1	1
Fabrication de produits chimiques organiques (3410)	1	1
Fabrication de produits chimiques inorganiques (3420)	1	1
Valorisation de déchets non dangereux (3532)	1	1
stockage temporaire de déchets (3550)	1	1
Traitement de surface de matières à l'aide de solvants organiques (3670)	1	1

Polluants dans l'air les plus fréquents - Taux d'ICPE présentes dans la base : 9 % - IREP 2016	Effectifs	Nbre d'ICPE déclarant la substance/ Nbre d'ICPE déclarant >=1 substance (%)
Dioxyde de carbone (CO2) d'origine non biomasse	2	25 ■
Dioxyde de carbone (CO2) total (d'origine biomasse et non biomasse)	2	25 ■
Composés organiques volatils non méthaniques (COVNM)	1	12 ■
Dioxyde de carbone (CO2) d'origine biomasse	1	12 ■
Hydrochlorofluorocarbures (HCFC)	1	12 ■
Zinc et composés (exprimés en tant que Zn)	1	12 ■



IED et Seveso	IED non Seveso	Seveso non IED	Autorisation *	Enregistrement *	Régime non précisé *	Total ICPE	Densité (ICPE/km <sup>2</sup> )
2	9	2	49	6	8	76	1,84

- IED et Seveso seuil bas
- IED et Seveso seuil haut
- IED non Seveso
- Périmètre du bassin
- ▲ Seveso seuil bas non IED
- ▲ Seveso seuil haut non IED
- ICPE non IED non Seveso :
- à Autorisation
- à Enregistrement
- Régime non précisé



Identification :

Hotspot


Superficie :

41,4 km<sup>2</sup>

\* non Seveso et non IED



Jun 2024



## LILLE LOOS

Divisions NAF les plus fréquentes (codes) - Base ICPE 2016	Effectifs	Pourcentages (%)
Collecte traitement élimination des déchets récupération (38)	12	16 <span style="color: red;">■</span>
Commerce de gros sauf des automobiles et des motocycles (46)	7	9 <span style="color: red;">■</span>
Entreposage et services auxiliaires des transports (52)	7	9 <span style="color: red;">■</span>
Fab. d'autres produits minéraux non métalliques (23)	5	7 <span style="color: red;">■</span>
Commerce de détail sauf des automobiles et des motocycles (47)	5	7 <span style="color: red;">■</span>







Codes NAF les plus fréquents (codes) - Base ICPE 2016	Effectifs	Pourcentages (%)
Traitement et revêtement des métaux (25.61Z)	4	5 <span style="color: red;">■</span>
Production et distribution de vapeur et d'air conditionné (35.30Z)	4	5 <span style="color: red;">■</span>
Récupération de déchets triés (38.32Z)	4	5 <span style="color: red;">■</span>
Traitement et élimination des déchets non dangereux (38.21Z)	3	4 <span style="color: red;">■</span>
Commerce de détail de carburants en magasin spécialisé (47.30Z)	3	4 <span style="color: red;">■</span>

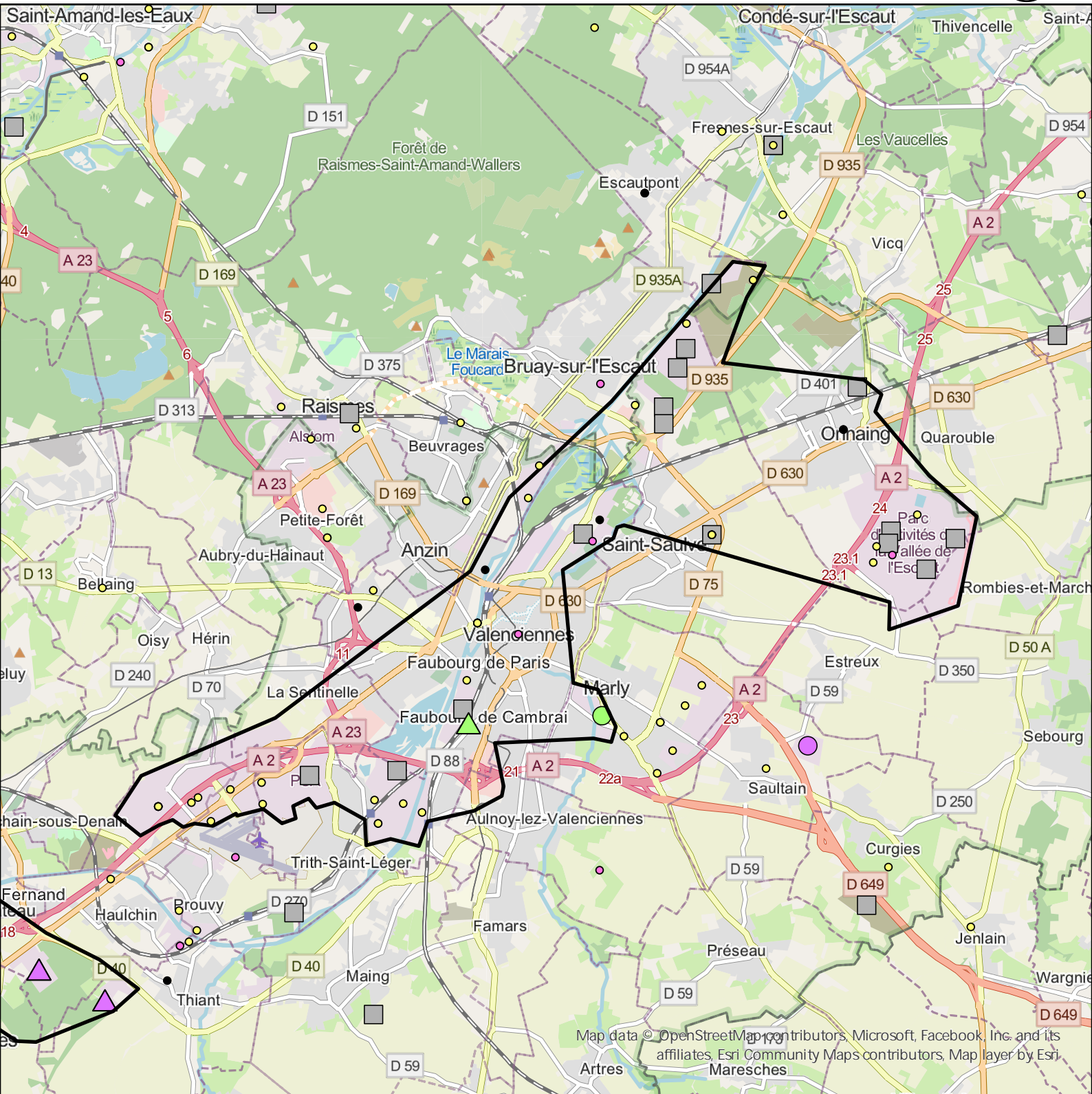
Nomenclatures les plus fréquentes (codes) - Taux d'ICPE présentes dans la base : 79 % - Base ICPE-Nomenclatures 2022	Effectifs	Fréquence de la rubrique/ Nbre total de rubriques renseignées (%)
Installation de combustion (2910)	25	8 <span style="color: red;">■</span>
Charge d'accumulateurs (2925)	19	6 <span style="color: red;">■</span>
Stockage de matières, produits ou substances combustibles dans des entrepôts couverts (1510)	13	4 <span style="color: red;">■</span>
Dangereux pour l'environnement aquatique 1 (4510)	11	3 <span style="color: red;">■</span>
Installations de remplissage ou de distribution de liquides inflammables (1434)	10	3 <span style="color: red;">■</span>

Nomenclatures appartenant à la famille 2 les plus fréquentes (codes)	Effectifs	Fréquence de la rubrique/ Nbre total de rubriques renseignées (%)
Installation de combustion (2910)	25	8 <span style="color: red;">■</span>
Charge d'accumulateurs (2925)	19	6 <span style="color: red;">■</span>
Refroidissement évaporatif par dispersion d'eau dans un flux d'air (2921)	9	3 <span style="color: red;">■</span>
Transit, regroupement, tri ou préparation de déchets non dangereux de papiers/cartons, plastiques, caoutchouc, textiles, bois (2714)	8	2 <span style="color: red;">■</span>
Transit, regroupement, tri ou préparation de déchets non dangereux non inertes (2716)	8	2 <span style="color: red;">■</span>



<b>Nomenclatures appartenant à la famille 3 les plus fréquentes (codes)</b>	<b>Effectifs</b>	<b>Fréquence de la rubrique/ Nbre total de rubriques renseignées (%)</b>
Fabrication de produits chimiques inorganiques (3420)	4	1
Traitement et transformation de matières premières en vue de la fabrication de produits alimentaires (3642)	4	1
Combustion (3110)	1	0
Transformation des métaux ferreux (3230)	1	0
Transformation de métaux non ferreux (3250)	1	0
Traitement de surface (3260)	1	0
Fabrication de céramiques (3350)	1	0
Fabrication de produits phytosanitaires ou biocides (3440)	1	0
Traitement de déchets dangereux (3510)	1	0
Élimination de déchets non dangereux (3531)	1	0
Valorisation de déchets non dangereux (3532)	1	0
stockage temporaire de déchets (3550)	1	0
Fabrication de pâte à papier, papier, carton, panneaux de bois (3610)	1	0

<b>Polluants dans l'air les plus fréquents - Taux d'ICPE présentes dans la base : 8 % - IREP 2016</b>	<b>Effectifs</b>	<b>Nbre d'ICPE déclarant la substance/ Nbre d'ICPE déclarant &gt;=1 substance (%)</b>
Dioxyde de carbone (CO2) d'origine non biomasse	4	33 
Dioxyde de carbone (CO2) total (d'origine biomasse et non biomasse)	4	33 
Hydrofluorocarbures (HFC)	1	8 
Mercure et composés (exprimés en tant que Hg)	1	8 
Oxydes d'azote (NOx/NO2)	1	8 
Poussières totales	1	8 



IED et Seveso	IED non Seveso	Seveso non IED	Autorisation *	Enregistrement *	Régime non précisé *	Total ICPE	Densité (ICPE/km <sup>2</sup> )
1	15	1	29	7	5	58	1,46

- IED et Seveso seuil bas
- IED et Seveso seuil haut
- IED non Seveso
- Périmètre du bassin
- ▲ Seveso seuil bas non IED
- ▲ Seveso seuil haut non IED
- ICPE non IED non Seveso :
- à Autorisation
- à Enregistrement
- Régime non précisé



Identification :

Hotspot



Superficie :

39,6 km<sup>2</sup>

\* non Seveso et non IED



Jun 2024

## VALENCIENNES

Divisions NAF les plus fréquentes (codes) - Base ICPE 2016	Effectifs	Pourcentages (%)
Collecte traitement élimination des déchets récupération (38)	11	19 <span style="color: red;">■</span>
Entreposage et services auxiliaires des transports (52)	8	14 <span style="color: red;">■</span>
Fab. de produits métalliques sauf des machines et des équipements (25)	5	9 <span style="color: red;">■</span>
Industries alimentaires (10)	3	5 <span style="color: red;">■</span>
Métallurgie (24)	3	5 <span style="color: red;">■</span>
Industrie automobile (29)	3	5 <span style="color: red;">■</span>
Commerce de gros sauf des automobiles et des motocycles (46)	3	5 <span style="color: red;">■</span>

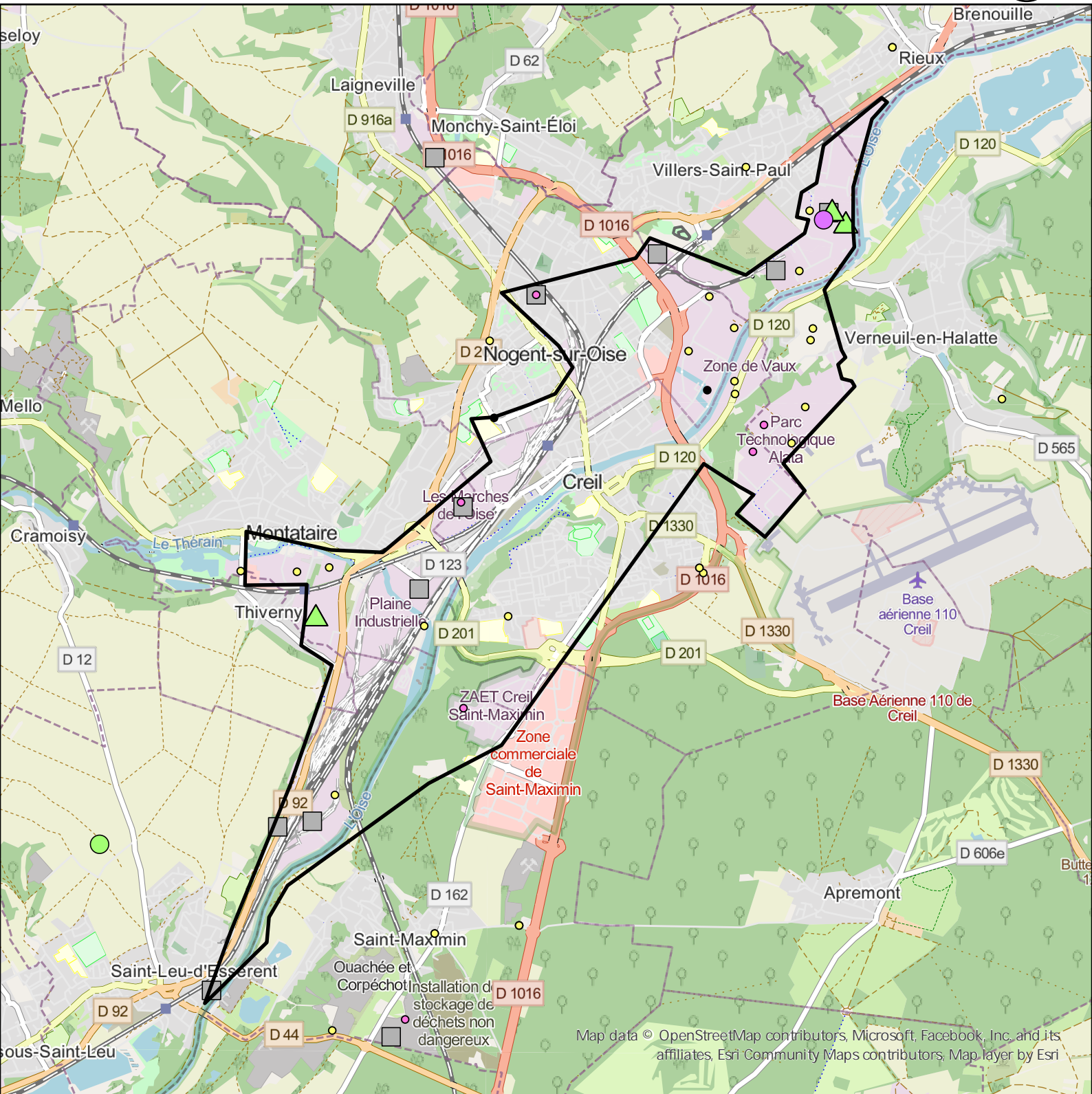
Codes NAF les plus fréquents (codes) - Base ICPE 2016	Effectifs	Pourcentages (%)
Entreposage et stockage non frigorifique (52.10B)	6	10 <span style="color: red;">■</span>
Démantèlement d'épaves (38.31Z)	3	5 <span style="color: red;">■</span>
Récupération de déchets triés (38.32Z)	3	5 <span style="color: red;">■</span>
Sidérurgie (24.10Z)	2	3 <span style="color: red;">■</span>
Traitement et revêtement des métaux (25.61Z)	2	3 <span style="color: red;">■</span>
Fabrication d'autres équipements automobiles (29.32Z)	2	3 <span style="color: red;">■</span>
Traitement et élimination des déchets non dangereux (38.21Z)	2	3 <span style="color: red;">■</span>
Commerce de voitures et de véhicules automobiles légers (45.11Z)	2	3 <span style="color: red;">■</span>
Activités des sociétés holding (64.20Z)	2	3 <span style="color: red;">■</span>

Nomenclatures les plus fréquentes (codes) - Taux d'ICPE présentes dans la base : 84 % - Base ICPE-Nomenclatures 2022	Effectifs	Fréquence de la rubrique/ Nbre total de rubriques renseignées (%)
Installation de combustion (2910)	20	7 <span style="color: red;">■</span>
Charge d'accumulateurs (2925)	19	7 <span style="color: red;">■</span>
Stockage de matières, produits ou substances combustibles dans des entrepôts couverts (1510)	11	4 <span style="color: red;">■</span>
Transit, regroupement, tri ou préparation de métaux ou de déchets de métaux non dangereux (2713)	11	4 <span style="color: red;">■</span>
Travail mécanique des métaux et (2560)	10	4 <span style="color: red;">■</span>
Stockage de pneumatiques et produits composés d'au moins 50 % de polymères (2663)	10	4 <span style="color: red;">■</span>

Nomenclatures appartenant à la famille 2 les plus fréquentes (codes)	Effectifs	Fréquence de la rubrique/ Nbre total de rubriques renseignées (%)
Installation de combustion (2910)	20	7 █
Charge d'accumulateurs (2925)	19	7 █
Transit, regroupement, tri ou préparation de métaux ou de déchets de métaux non dangereux (2713)	11	4 █
Travail mécanique des métaux et (2560)	10	4 █
Stockage de pneumatiques et produits composés d'au moins 50 % de polymères (2663)	10	4 █

Nomenclatures appartenant à la famille 3 les plus fréquentes (codes)	Effectifs	Fréquence de la rubrique/ Nbre total de rubriques renseignées (%)
Transformation des métaux ferreux (3230)	5	2 █
Valorisation de déchets non dangereux (3532)	3	1
Production de fonte ou d'acier (3220)	2	1
Traitement de déchets dangereux (3510)	2	1
Traitement et transformation de matières premières en vue de la fabrication de produits alimentaires (3642)	2	1

Polluants dans l'air les plus fréquents - Taux d'ICPE présentes dans la base : 12 % - IREP 2016	Effectifs	Nbre d'ICPE déclarant la substance/ Nbre d'ICPE déclarant >=1 substance (%)
Dioxyde de carbone (CO2) d'origine non biomasse	6	19 █
Dioxyde de carbone (CO2) total (d'origine biomasse et non biomasse)	6	19 █
Chrome et composés (exprimés en tant que Cr)	2	6 █
Cuivre et composés (exprimés en tant que Cu)	2	6 █
Zinc et composés (exprimés en tant que Zn)	2	6 █



Map data © OpenStreetMap contributors, Microsoft, Facebook, Inc. and its affiliates, Esri Community Maps contributors, Map layer by Esri

IED et Seveso	IED non Seveso	Seveso non IED	Autorisation *	Enregistrement *	Régime non précisé *	Total ICPE	Densité (ICPE/km <sup>2</sup> )
1	9	3	16	5	2	36	2,28

- IED et Seveso seuil bas
- ▲ Seveso seuil bas non IED
- IED et Seveso seuil haut
- ▲ Seveso seuil haut non IED
- IED non Seveso
- Périmètre du bassin
- ICPE non IED non Seveso : à Autorisation
- à Enregistrement
- Régime non précisé

\* non Seveso et non IED



Identification :

Hotspot

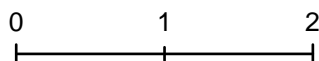


Superficie :

15,8 km<sup>2</sup>



Jun 2024



## VILLERS-SAINT-PAUL

Divisions NAF les plus fréquentes (codes) - Base ICPE 2016	Effectifs	Pourcentages (%)
Industrie chimique (20)	7	19 <span style="color: red;">■</span>
Collecte traitement élimination des déchets récupération (38)	6	17 <span style="color: red;">■</span>
Industries alimentaires (10)	3	8 <span style="color: red;">■</span>
Commerce de gros sauf des automobiles et des motocycles (46)	3	8 <span style="color: red;">■</span>
Entreposage et services auxiliaires des transports (52)	3	8 <span style="color: red;">■</span>

Codes NAF les plus fréquents (codes) - Base ICPE 2016	Effectifs	Pourcentages (%)
Fabrication d'autres produits chimiques organiques de base (20.14Z)	3	8 <span style="color: red;">■</span>
Récupération de déchets triés (38.32Z)	3	8 <span style="color: red;">■</span>
Entreposage et stockage non frigorifique (52.10B)	3	8 <span style="color: red;">■</span>
Préparation industrielle de produits à base de viande (10.13A)	2	6 <span style="color: red;">■</span>
Fabrication de matières plastiques de base (20.16Z)	2	6 <span style="color: red;">■</span>
Traitement et élimination des déchets non dangereux (38.21Z)	2	6 <span style="color: red;">■</span>

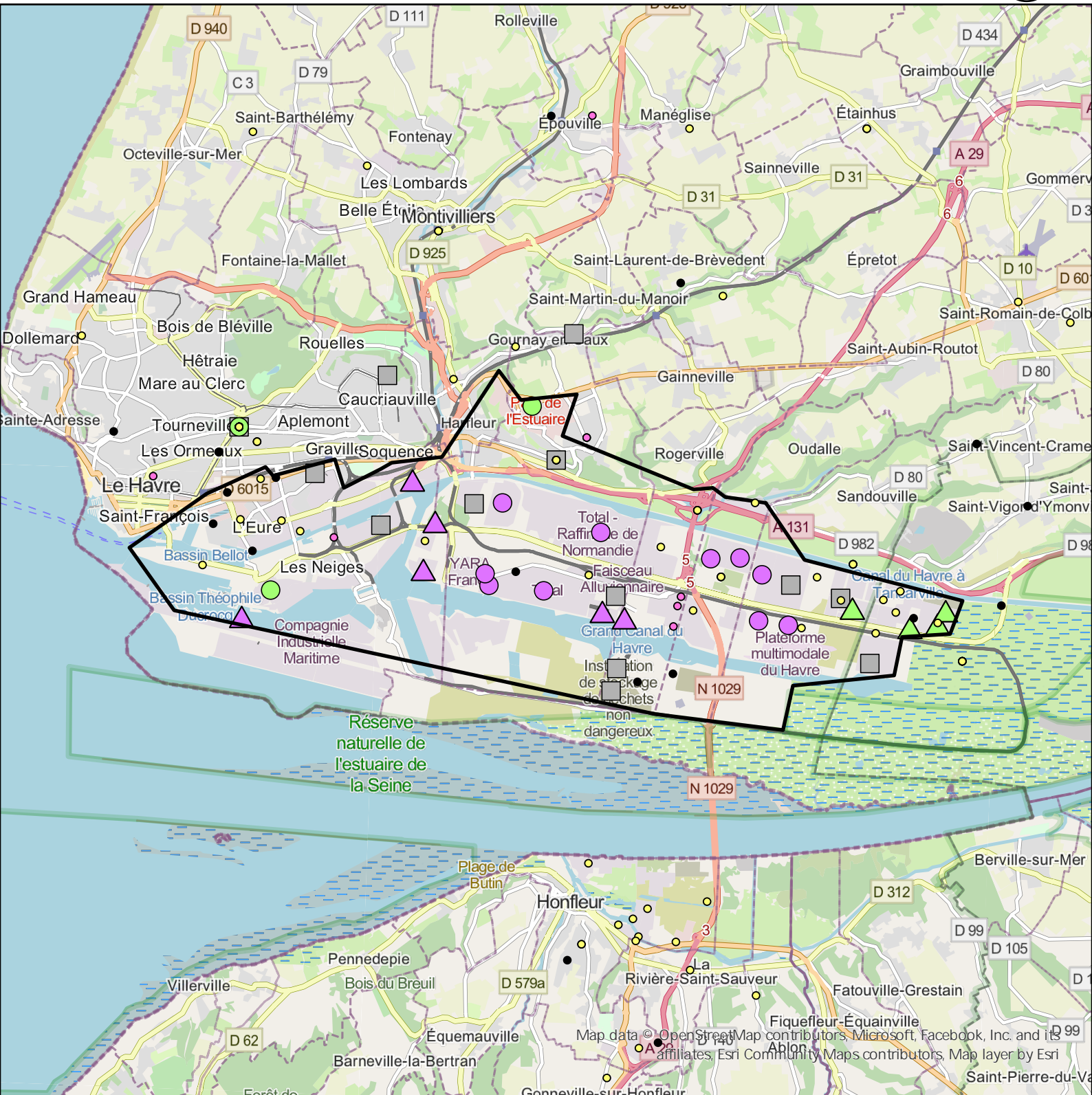
Nomenclatures les plus fréquentes (codes) - Taux d'ICPE présentes dans la base : 78 % - Base ICPE-Nomenclatures 2022	Effectifs	Fréquence de la rubrique/ Nbre total de rubriques renseignées (%)
Installation de combustion (2910)	10	5 <span style="color: red;">■</span>
Charge d'accumulateurs (2925)	9	5 <span style="color: red;">■</span>
Stockage de matières, produits ou substances combustibles dans des entrepôts couverts (1510)	7	4 <span style="color: red;">■</span>
Revêtement métallique ou traitement de surfaces par voie électrolytique ou chimique (2565)	6	3 <span style="color: red;">■</span>
Liquides inflammables de catégorie 2 ou catégorie 3 (4331)	6	3 <span style="color: red;">■</span>

Nomenclatures appartenant à la famille 2 les plus fréquentes (codes)	Effectifs	Fréquence de la rubrique/ Nbre total de rubriques renseignées (%)
Installation de combustion (2910)	10	5 <span style="color: red;">■</span>
Charge d'accumulateurs (2925)	9	5 <span style="color: red;">■</span>
Revêtement métallique ou traitement de surfaces par voie électrolytique ou chimique (2565)	6	3 <span style="color: red;">■</span>
Stockage de pneumatiques et produits composés d'au moins 50 % de polymères (2663)	5	3 <span style="color: red;">■</span>

Nomenclatures appartenant à la famille 2 les plus fréquentes (codes)	Effectifs	Fréquence de la rubrique/ Nbre total de rubriques renseignées (%)
Refroidissement évaporatif par dispersion d'eau dans un flux d'air (2921)	5	3

Nomenclatures appartenant à la famille 3 les plus fréquentes (codes)	Effectifs	Fréquence de la rubrique/ Nbre total de rubriques renseignées (%)
Transformation des métaux ferreux (3230)	4	2
Fabrication de produits chimiques organiques (3410)	4	2
Traitement de surface (3260)	2	1
Traitement de surface de matières à l'aide de solvants organiques (3670)	2	1
Fabrication de produits chimiques inorganiques (3420)	1	1
Fabrication de produits pharmaceutiques (3450)	1	1
Traitement de déchets dangereux (3510)	1	1
Incinération ou coïncinération de déchets (3520)	1	1
stockage temporaire de déchets (3550)	1	1

Polluants dans l'air les plus fréquents - Taux d'ICPE présentes dans la base : 11 % - IREP 2016	Effectifs	Nbre d'ICPE déclarant la substance/ Nbre d'ICPE déclarant >=1 substance (%)
Composés organiques volatils non méthaniques (COVNM)	2	22 ■
Dioxyde de carbone (CO2) d'origine non biomasse	2	22 ■
Dioxyde de carbone (CO2) total (d'origine biomasse et non biomasse)	2	22 ■
Dichlorométhane (DCM, chlorure de méthylène)	1	11 ■
Dioxyde de carbone (CO2) d'origine biomasse	1	11 ■
Oxydes d'azote (NOx/NO2)	1	11 ■



IED et Seveso	IED non Seveso	Seveso non IED	Autorisation *	Enregistrement *	Régime non précisé *	Total ICPE	Densité (ICPE/km <sup>2</sup> )
12	10	10	29	6	10	77	1,23

- IED et Seveso seuil bas
- IED et Seveso seuil haut
- IED non Seveso
- Périmètre du bassin
- ▲ Seveso seuil bas non IED
- ▲ Seveso seuil haut non IED
- ICPE non IED non Seveso :
  - à Autorisation
  - à Enregistrement
  - Régime non précisé



Identification :

Hotspot



Superficie :

62,7 km<sup>2</sup>

\* non Seveso et non IED



Juin 2024



## LE HAVRE GONFREVILLE

Divisions NAF les plus fréquentes (codes) - Base ICPE 2016	Effectifs	Pourcentages (%)
Entreposage et services auxiliaires des transports (52)	24	31 <span style="color: red;">■</span>
Collecte traitement élimination des déchets récupération (38)	11	14 <span style="color: red;">■</span>
Industrie chimique (20)	8	10 <span style="color: red;">■</span>
Production et distribution d'électricité, de gaz, de vapeur et d'air conditionné (35)	3	4 <span style="color: red;"> </span>
Industries alimentaires (10)	2	3 <span style="color: red;"> </span>
Cokéfaction et raffinage (19)	2	3 <span style="color: red;"> </span>
Fab. d'autres produits minéraux non métalliques (23)	2	3 <span style="color: red;"> </span>
Fabrication de machines et équipements n.c.a. (28)	2	3 <span style="color: red;"> </span>
Commerce réparation d'automobiles et motocycles (45)	2	3 <span style="color: red;"> </span>
Activités immobilières (68)	2	3 <span style="color: red;"> </span>
Services relatifs aux bât. aménagement paysager (81)	2	3 <span style="color: red;"> </span>
Activités administratives et autres act. de soutien aux entreprises (82)	2	3 <span style="color: red;"> </span>

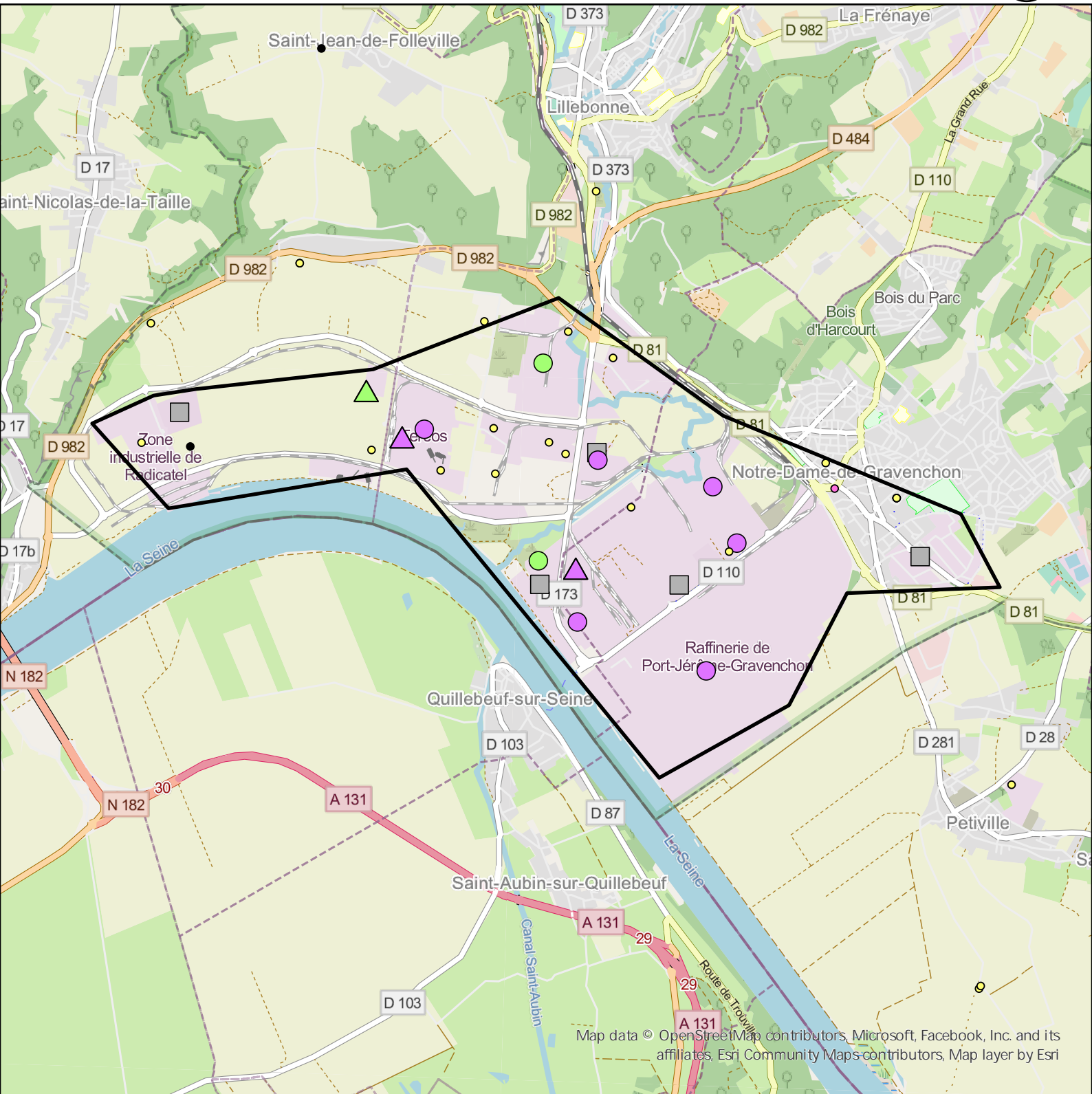
Codes NAF les plus fréquents (codes) - Base ICPE 2016	Effectifs	Pourcentages (%)
Entreposage et stockage non frigorifique (52.10B)	14	18 <span style="color: red;">■</span>
Affrètement et organisation des transports (52.29B)	5	6 <span style="color: red;"> </span>
Production d'électricité (35.11Z)	3	4 <span style="color: red;"> </span>
Traitement et élimination des déchets non dangereux (38.21Z)	3	4 <span style="color: red;"> </span>
Traitement et élimination des déchets dangereux (38.22Z)	3	4 <span style="color: red;"> </span>
Récupération de déchets triés (38.32Z)	3	4 <span style="color: red;"> </span>

Nomenclatures les plus fréquentes (codes) - Taux d'ICPE présentes dans la base : 77 % - Base ICPE-Nomenclatures 2022	Effectifs	Fréquence de la rubrique/ Nbre total de rubriques renseignées (%)
Installation de combustion (2910)	26	3 <span style="color: red;"> </span>
Dangereux pour l'environnement aquatique 1 (4510)	24	3 <span style="color: red;"> </span>
Installations de remplissage ou de distribution de liquides inflammables (1434)	23	3 <span style="color: red;"> </span>
Stockage de matières, produits ou substances combustibles dans des entrepôts couverts (1510)	23	3 <span style="color: red;"> </span>
Charge d'accumulateurs (2925)	21	3 <span style="color: red;"> </span>

Nomenclatures appartenant à la famille 2 les plus fréquentes (codes)	Effectifs	Fréquence de la rubrique/ Nbre total de rubriques renseignées (%)
Installation de combustion (2910)	26	3
Charge d'accumulateurs (2925)	21	3
Stockage de polymères (2662)	16	2
Refroidissement évaporatif par dispersion d'eau dans un flux d'air (2921)	16	2
Traitement de déchets non dangereux (2791)	13	2

Nomenclatures appartenant à la famille 3 les plus fréquentes (codes)	Effectifs	Fréquence de la rubrique/ Nbre total de rubriques renseignées (%)
Fabrication de produits chimiques organiques (3410)	9	1
Combustion (3110)	7	1
Traitement de déchets dangereux (3510)	5	1
stockage temporaire de déchets (3550)	5	1
Fabrication de produits chimiques inorganiques (3420)	4	1
Valorisation de déchets non dangereux (3532)	4	1

Polluants dans l'air les plus fréquents - Taux d'ICPE présentes dans la base : 22 % - IREP 2016	Effectifs	Nbre d'ICPE déclarant la substance/ Nbre d'ICPE déclarant >=1 substance (%)
Dioxyde de carbone (CO2) d'origine non biomasse	11	14 ■
Dioxyde de carbone (CO2) total (d'origine biomasse et non biomasse)	11	14 ■
Composés organiques volatils non méthaniques (COVNM)	8	11 ■
Oxydes d'azote (NOx/NO2)	6	8 ■
Oxydes de soufre (SOx/SO2)	4	5
Protoxyde d'azote (N2O)	4	5



Map data © OpenStreetMap contributors, Microsoft, Facebook, Inc. and its affiliates, Esri Community Maps contributors, Map layer by Esri

IED et Seveso	IED non Seveso	Seveso non IED	Autorisation *	Enregistrement *	Régime non précisé *	Total ICPE	Densité (ICPE/km <sup>2</sup> )
8	5	3	16	1	1	34	2,41

- IED et Seveso seuil bas
- ▲ Seveso seuil bas non IED
- IED et Seveso seuil haut
- ▲ Seveso seuil haut non IED
- IED non Seveso
- Périmètre du bassin
- ICPE non IED non Seveso : à Autorisation
- à Enregistrement
- Régime non précisé

\* non Seveso et non IED



Identification :

Hotspot



Superficie :

14,1 km<sup>2</sup>



Jun 2024

## PORT-JEROME

Divisions NAF les plus fréquentes (codes) - Base ICPE 2016	Effectifs	Pourcentages (%)
Industrie chimique (20)	10	29 <span style="color: red;">■</span>
Entreposage et services auxiliaires des transports (52)	6	18 <span style="color: red;">■</span>
Cokéfaction et raffinage (19)	4	12 <span style="color: red;">■</span>
Collecte traitement élimination des déchets récupération (38)	4	12 <span style="color: red;">■</span>
Production et distribution d'électricité, de gaz, de vapeur et d'air conditionné (35)	2	6 <span style="color: red;">■</span>
Commerce de détail sauf des automobiles et des motocycles (47)	2	6 <span style="color: red;">■</span>

Codes NAF les plus fréquents (codes) - Base ICPE 2016	Effectifs	Pourcentages (%)
Raffinage du pétrole (19.20Z)	4	12 <span style="color: red;">■</span>
Fabrication d'autres produits chimiques organiques de base (20.14Z)	4	12 <span style="color: red;">■</span>
Entreposage et stockage non frigorifique (52.10B)	4	12 <span style="color: red;">■</span>
Fabrication de gaz industriels (20.11Z)	2	6 <span style="color: red;">■</span>
Fabrication de caoutchouc synthétique (20.17Z)	2	6 <span style="color: red;">■</span>
Traitement et élimination des déchets dangereux (38.22Z)	2	6 <span style="color: red;">■</span>
Affrètement et organisation des transports (52.29B)	2	6 <span style="color: red;">■</span>

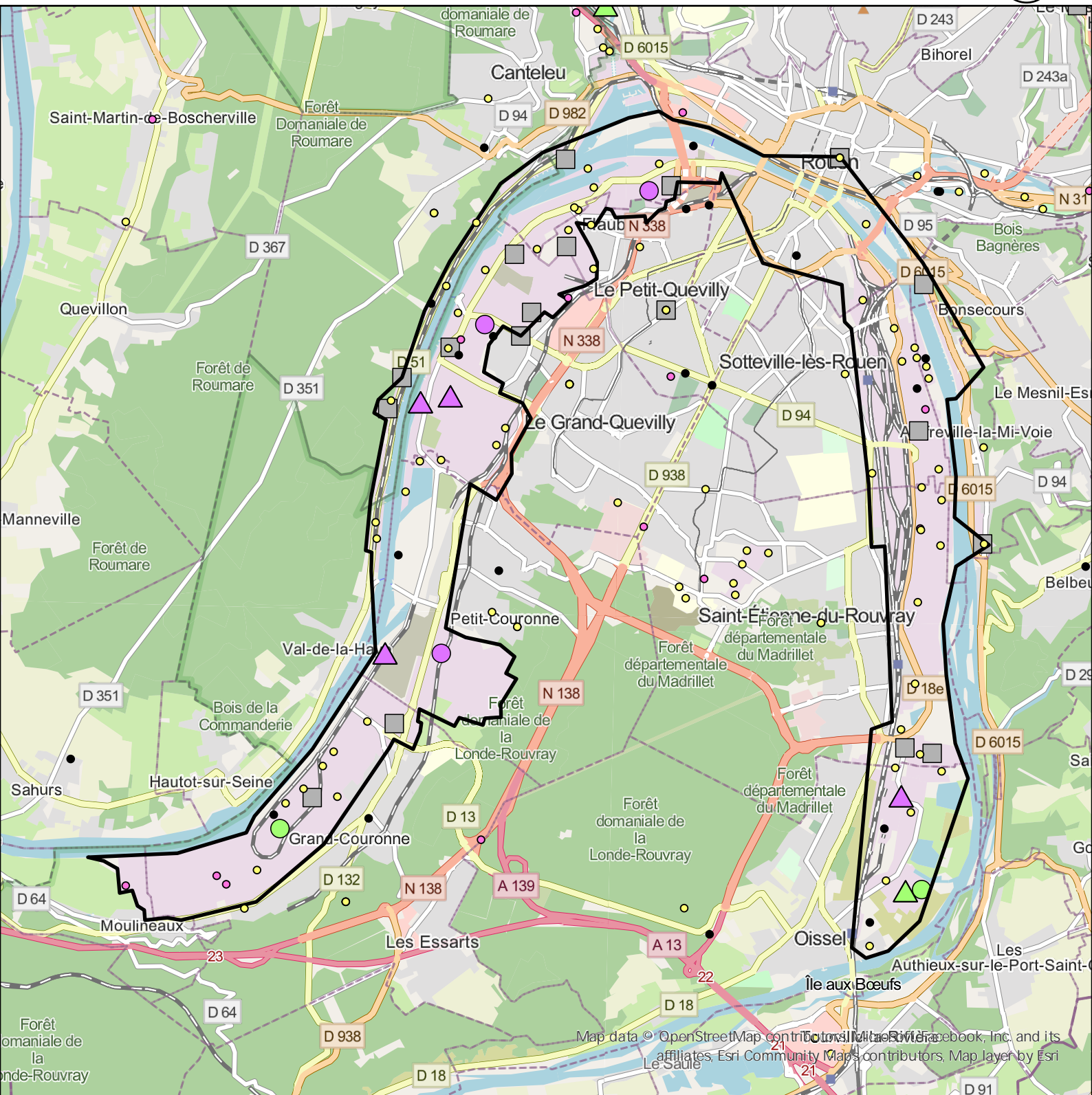
Nomenclatures les plus fréquentes (codes) - Taux d'ICPE présentes dans la base : 85 % - Base ICPE-Nomenclatures 2022	Effectifs	Fréquence de la rubrique/ Nbre total de rubriques renseignées (%)
Liquides inflammables (1432)	11	4 <span style="color: red;">■</span>
Installations de remplissage ou de distribution de liquides inflammables (1434)	11	4 <span style="color: red;">■</span>
Installation de combustion (2910)	11	4 <span style="color: red;">■</span>
Liquides inflammables (1433)	10	4 <span style="color: red;">■</span>
Stockage de polymères (2662)	10	4 <span style="color: red;">■</span>

Nomenclatures appartenant à la famille 2 les plus fréquentes (codes)	Effectifs	Fréquence de la rubrique/ Nbre total de rubriques renseignées (%)
Installation de combustion (2910)	11	4 <span style="color: red;">■</span>
Stockage de polymères (2662)	10	4 <span style="color: red;">■</span>

Nomenclatures appartenant à la famille 2 les plus fréquentes (codes)	Effectifs	Fréquence de la rubrique/ Nbre total de rubriques renseignées (%)
Charge d'accumulateurs (2925)	8	3
Transformation de polymères (2661)	6	2
Procédés de chauffage (2915)	5	2
Refroidissement évaporatif par dispersion d'eau dans un flux d'air (2921)	5	2

Nomenclatures appartenant à la famille 3 les plus fréquentes (codes)	Effectifs	Fréquence de la rubrique/ Nbre total de rubriques renseignées (%)
Fabrication de produits chimiques organiques (3410)	6	2
Combustion (3110)	3	1
Incinération ou coïncinération de déchets (3520)	3	1
Traitement de déchets dangereux (3510)	2	1
Traitement et transformation de matières premières en vue de la fabrication de produits alimentaires (3642)	2	1

Polluants dans l'air les plus fréquents - Taux d'ICPE présentes dans la base : 26 % - IREP 2016	Effectifs	Nbre d'ICPE déclarant la substance/ Nbre d'ICPE déclarant >=1 substance (%)
Dioxyde de carbone (CO2) d'origine non biomasse	8	15 ■
Dioxyde de carbone (CO2) total (d'origine biomasse et non biomasse)	8	15 ■
Composés organiques volatils non méthaniques (COVNM)	5	9 ■
Oxydes d'azote (NOx/NO2)	4	8 ■
Hydrochlorofluorocarbures (HCFC)	3	6 ■
Oxydes de soufre (SOx/SO2)	3	6 ■
Protoxyde d'azote (N2O)	3	6 ■



IED et Seveso	IED non Seveso	Seveso non IED	Autorisation *	Enregistrement *	Régime non précisé *	Total ICPE	Densité (ICPE/km <sup>2</sup> )
5	17	5	55	6	12	100	2,98

- IED et Seveso seuil bas
- IED et Seveso seuil haut
- IED non Seveso
- Périmètre du bassin
- ▲ Seveso seuil bas non IED
- ▲ Seveso seuil haut non IED
- ICPE non IED non Seveso :
- à Autorisation
- à Enregistrement
- Régime non précisé

\* non Seveso et non IED

- Identification :
- Hotspot
- Superficie :
- 33,6 km<sup>2</sup>



Juin 2024

## ROUEN

Divisions NAF les plus fréquentes (codes) - Base ICPE 2016	Effectifs	Pourcentages (%)
Entreposage et services auxiliaires des transports (52)	18	18 ■
Industrie chimique (20)	13	13 ■
Collecte traitement élimination des déchets récupération (38)	12	12 ■
Industries alimentaires (10)	7	7 ▮
Commerce de gros sauf des automobiles et des motocycles (46)	7	7 ▮

Codes NAF les plus fréquents (codes) - Base ICPE 2016	Effectifs	Pourcentages (%)
Entreposage et stockage non frigorifique (52.10B)	13	13 ■
Fabrication de gaz industriels (20.11Z)	3	3 ▮
Fabrication d'autres produits chimiques n.c.a. (20.59Z)	3	3 ▮
Production et distribution de vapeur et d'air conditionné (35.30Z)	3	3 ▮
Collecte des déchets non dangereux (38.11Z)	3	3 ▮
Traitement et élimination des déchets non dangereux (38.21Z)	3	3 ▮
Récupération de déchets triés (38.32Z)	3	3 ▮
Commerce de gros (commerce interentreprises) de produits chimiques (46.75Z)	3	3 ▮
Manutention portuaire (52.24A)	3	3 ▮

Nomenclatures les plus fréquentes (codes) - Taux d'ICPE présentes dans la base : 73 % - Base ICPE-Nomenclatures 2022	Effectifs	Fréquence de la rubrique/ Nbre total de rubriques renseignées (%)
Installation de combustion (2910)	33	6 ▮
Silos et installations de stockage de céréales, grains, produits alimentaires ... (2160)	20	4 ▮
Stockage de matières, produits ou substances combustibles dans des entrepôts couverts (1510)	17	3 ▮
Liquides inflammables de catégorie 2 ou catégorie 3 (4331)	15	3 ▮
Installations de remplissage ou de distribution de liquides inflammables (1434)	13	3 ▮

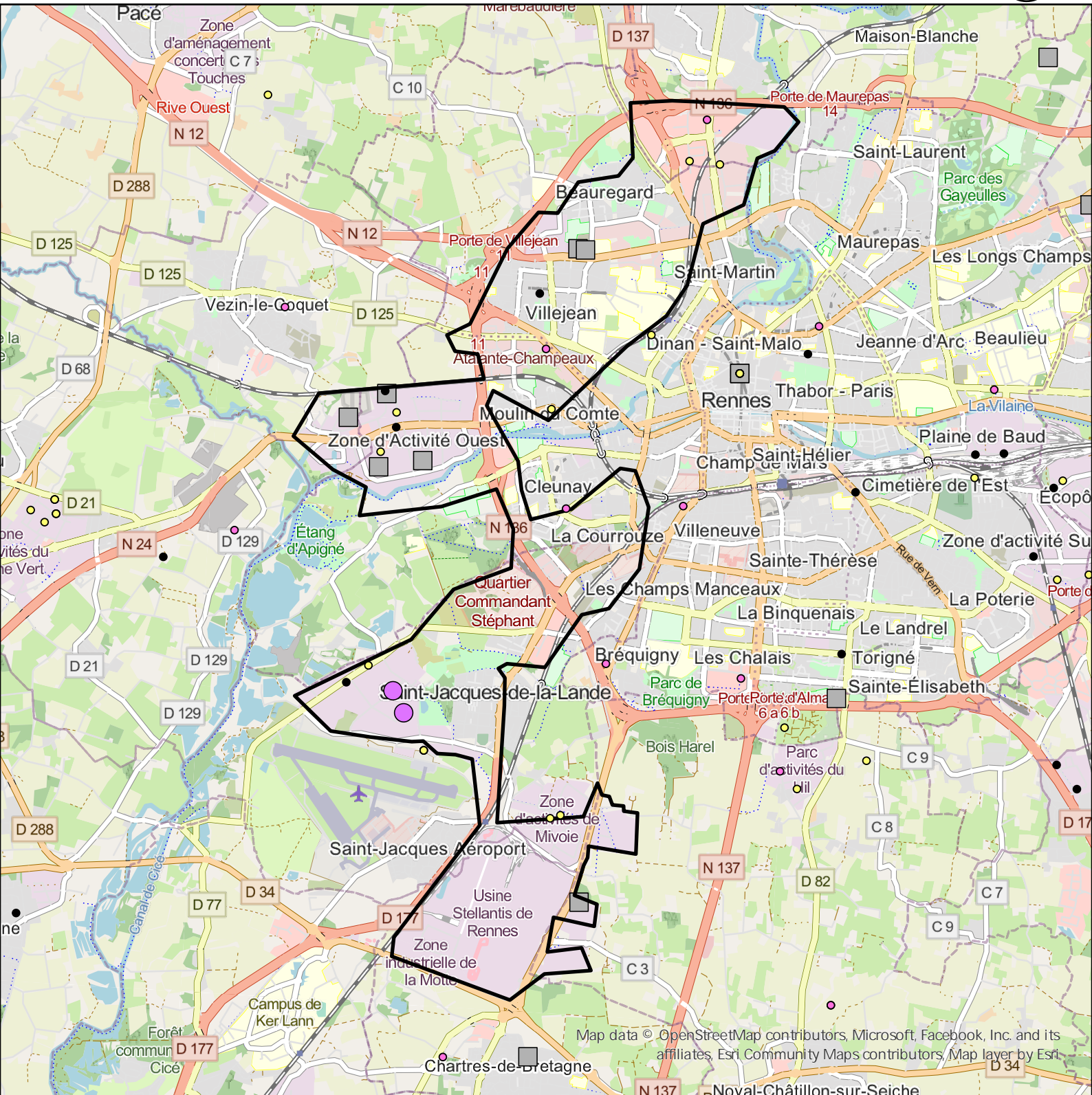
Nomenclatures appartenant à la famille 2 les plus fréquentes (codes)	Effectifs	Fréquence de la rubrique/ Nbre total de rubriques renseignées (%)
Installation de combustion (2910)	33	6 ▮

Nomenclatures appartenant à la famille 2 les plus fréquentes (codes)	Effectifs	Fréquence de la rubrique/ Nbre total de rubriques renseignées (%)
Silos et installations de stockage de céréales, grains, produits alimentaires ... (2160)	20	4
Charge d'accumulateurs (2925)	11	2
Broyage, concassage, criblage ... de pierres, cailloux, minerais et autres produits minéraux naturels ou artificiels ou de déchets non dangereux inertes (2515)	10	2
Refroidissement évaporatif par dispersion d'eau dans un flux d'air (2921)	10	2

Nomenclatures appartenant à la famille 3 les plus fréquentes (codes)	Effectifs	Fréquence de la rubrique/ Nbre total de rubriques renseignées (%)
Traitement et transformation de matières premières en vue de la fabrication de produits alimentaires (3642)	7	1
Combustion (3110)	5	1
Fabrication de produits chimiques organiques (3410)	5	1
Traitement de déchets dangereux (3510)	3	1
Incinération ou coïncinération de déchets (3520)	3	1
Fabrication de pâte à papier, papier, carton, panneaux de bois (3610)	3	1
Traitement de surface de matières à l'aide de solvants organiques (3670)	3	1

Polluants dans l'air les plus fréquents - Taux d'ICPE présentes dans la base : 12 % - IREP 2016	Effectifs	Nbre d'ICPE déclarant la substance/ Nbre d'ICPE déclarant >=1 substance (%)
Dioxyde de carbone (CO2) total (d'origine biomasse et non biomasse)	8	26 ■
Dioxyde de carbone (CO2) d'origine non biomasse	7	23 ■
Composés organiques volatils non méthaniques (COVNM)	5	16 ■
Oxydes d'azote (NOx/NO2)	4	13 ■
Dioxyde de carbone (CO2) d'origine biomasse	3	10 ■





IED et Seveso	IED non Seveso	Seveso non IED	Autorisation *	Enregistrement *	Régime non précisé *	Total ICPE	Densité (ICPE/km <sup>2</sup> )
2	7	0	6	2	4	21	1,21

- IED et Seveso seuil bas
- IED et Seveso seuil haut
- IED non Seveso
- Périmètre du bassin
- ▲ Seveso seuil bas non IED
- ▲ Seveso seuil haut non IED
- ICPE non IED non Seveso :
- à Autorisation
- à Enregistrement
- Régime non précisé



Identification :

Hotspot




Superficie :

17,3 km<sup>2</sup>

\* non Seveso et non IED



Juin 2024



## RENNES

Divisions NAF les plus fréquentes (codes) - Base ICPE 2016	Effectifs	Pourcentages (%)
Collecte traitement élimination des déchets récupération (38)	5	24 <span style="color: red;">■</span>
Industries alimentaires (10)	3	14 <span style="color: red;">■</span>
Commerce de gros sauf des automobiles et des motocycles (46)	3	14 <span style="color: red;">■</span>
Activités immobilières (68)	2	10 <span style="color: red;">■</span>
Fab. de pdts en caoutchouc et en plastique (22)	1	5 <span style="color: red;"> </span>
Fab. d'autres produits minéraux non métalliques (23)	1	5 <span style="color: red;"> </span>
Production et distribution d'électricité, de gaz, de vapeur et d'air conditionné (35)	1	5 <span style="color: red;"> </span>
Commerce de détail sauf des automobiles et des motocycles (47)	1	5 <span style="color: red;"> </span>
Entreposage et services auxiliaires des transports (52)	1	5 <span style="color: red;"> </span>
Activités administratives et autres act. de soutien aux entreprises (82)	1	5 <span style="color: red;"> </span>
Autres services personnels (96)	1	5 <span style="color: red;"> </span>

Codes NAF les plus fréquents (codes) - Base ICPE 2016	Effectifs	Pourcentages (%)
Transformation et conservation de la viande de boucherie (10.11Z)	1	5 <span style="color: red;"> </span>
Préparation industrielle de produits à base de viande (10.13A)	1	5 <span style="color: red;"> </span>
Fabrication d'aliments pour animaux de ferme (10.91Z)	1	5 <span style="color: red;"> </span>
Fabrication de pièces techniques à base de matières plastiques (22.29A)	1	5 <span style="color: red;"> </span>
Fabrication d'ouvrages en fibre-ciment (23.65Z)	1	5 <span style="color: red;"> </span>
Production et distribution de vapeur et d'air conditionné (35.30Z)	1	5 <span style="color: red;"> </span>
Collecte des déchets non dangereux (38.11Z)	1	5 <span style="color: red;"> </span>
Collecte des déchets dangereux (38.12Z)	1	5 <span style="color: red;"> </span>
Traitement et élimination des déchets non dangereux (38.21Z)	1	5 <span style="color: red;"> </span>
Démantèlement d'épaves (38.31Z)	1	5 <span style="color: red;"> </span>
Récupération de déchets triés (38.32Z)	1	5 <span style="color: red;"> </span>
Commerce de gros (commerce interentreprises) de céréales, de tabac non manufacturé, de semences et d'aliments pour le bétail (46.21Z)	1	5 <span style="color: red;"> </span>
Commerce de gros (commerce interentreprises) de bois et de matériaux de construction (46.73A)	1	5 <span style="color: red;"> </span>
Commerce de gros (commerce interentreprises) de produits chimiques (46.75Z)	1	5 <span style="color: red;"> </span>
Hypermarchés (47.11F)	1	5 <span style="color: red;"> </span>
Affrètement et organisation des transports (52.29B)	1	5 <span style="color: red;"> </span>
Location de logements (68.20A)	1	5 <span style="color: red;"> </span>
Location de terrains et d'autres biens immobiliers (68.20B)	1	5 <span style="color: red;"> </span>




<b>Codes NAF les plus fréquents (codes) - Base ICPE 2016</b>	<b>Effectifs</b>	<b>Pourcentages (%)</b>
Services administratifs combinés de bureau (82.11Z)	1	5
Blanchisserie-teinturerie de détail (96.01B)	1	5

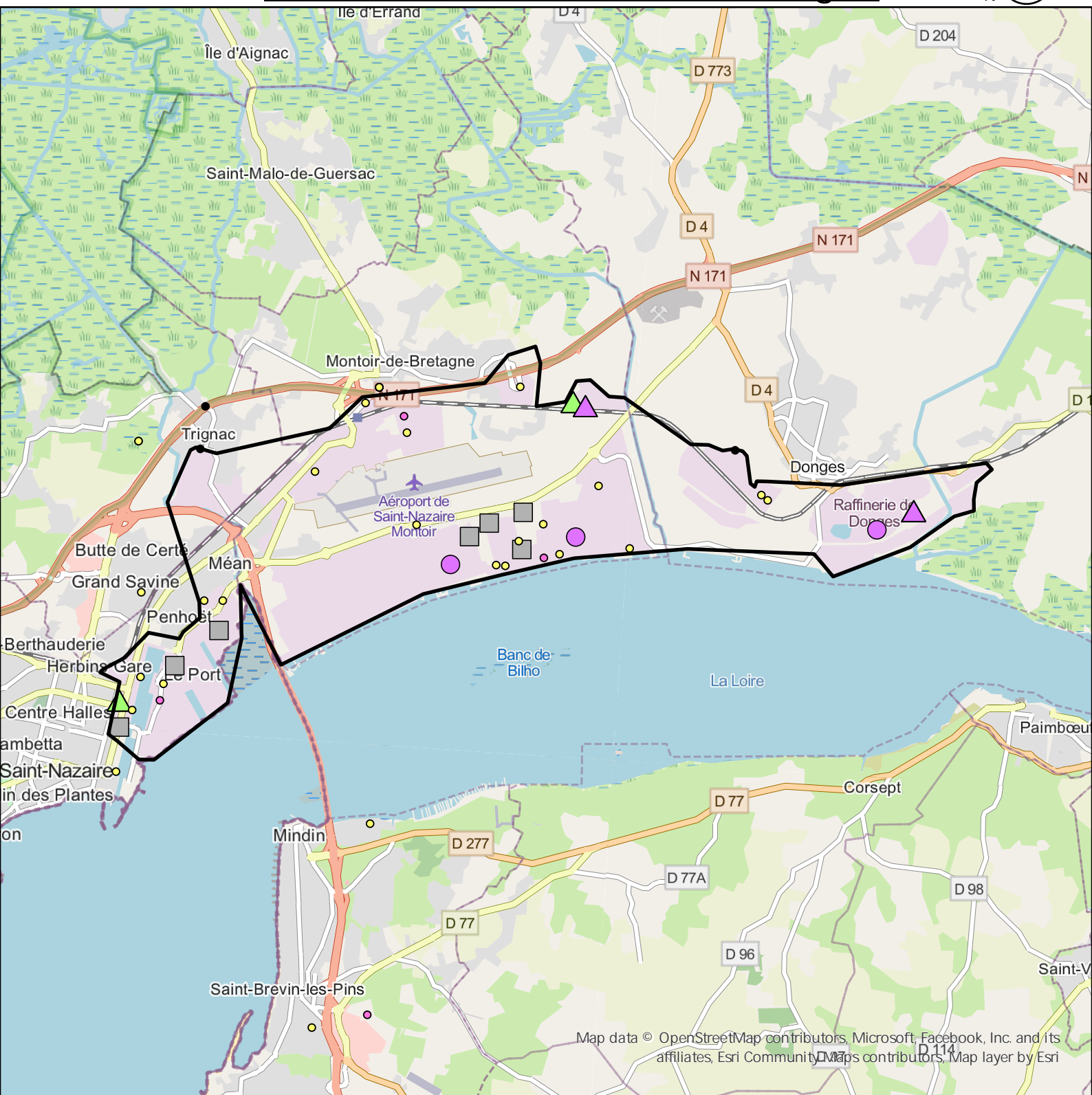
<b>Nomenclatures les plus fréquentes (codes) - Taux d'ICPE présentes dans la base : 62 % - Base ICPE-Nomenclatures 2022</b>	<b>Effectifs</b>	<b>Fréquence de la rubrique/ Nbre total de rubriques renseignées (%)</b>
Installations de remplissage ou de distribution de liquides inflammables (1434)	4	4
Transit, regroupement, tri ou préparation de déchets non dangereux de papiers/cartons, plastiques, caoutchouc, textiles, bois (2714)	4	4
Transit, regroupement ou tri de déchet dangereux (2718)	4	4
Installation de combustion (2910)	4	4
Transit, regroupement, tri ou préparation de déchets d'équipements électriques et électroniques (2711)	3	3
Transit, regroupement, tri ou préparation de métaux ou de déchets de métaux non dangereux (2713)	3	3
Transit, regroupement, tri ou préparation de déchets non dangereux non inertes (2716)	3	3
Charge d'accumulateurs (2925)	3	3
Traitement et transformation de matières premières en vue de la fabrication de produits alimentaires (3642)	3	3

<b>Nomenclatures appartenant à la famille 2 les plus fréquentes (codes)</b>	<b>Effectifs</b>	<b>Fréquence de la rubrique/ Nbre total de rubriques renseignées (%)</b>
Transit, regroupement, tri ou préparation de déchets non dangereux de papiers/cartons, plastiques, caoutchouc, textiles, bois (2714)	4	4
Transit, regroupement ou tri de déchet dangereux (2718)	4	4
Installation de combustion (2910)	4	4
Transit, regroupement, tri ou préparation de déchets d'équipements électriques et électroniques (2711)	3	3
Transit, regroupement, tri ou préparation de métaux ou de déchets de métaux non dangereux (2713)	3	3
Transit, regroupement, tri ou préparation de déchets non dangereux non inertes (2716)	3	3
Charge d'accumulateurs (2925)	3	3

<b>Nomenclatures appartenant à la famille 3 les plus fréquentes (codes)</b>	<b>Effectifs</b>	<b>Fréquence de la rubrique/ Nbre total de rubriques renseignées (%)</b>
Traitement et transformation de matières premières en vue de la fabrication de produits alimentaires (3642)	3	3

<b>Nomenclatures appartenant à la famille 3 les plus fréquentes (codes)</b>	<b>Effectifs</b>	<b>Fréquence de la rubrique/ Nbre total de rubriques renseignées (%)</b>
Combustion (3110)	1	1
Fabrication de produits chimiques organiques (3410)	1	1
Fabrication de produits phytosanitaires ou biocides (3440)	1	1
Traitement de déchets dangereux (3510)	1	1
Valorisation de déchets non dangereux (3532)	1	1
stockage temporaire de déchets (3550)	1	1
Exploitation d'abattoirs (3641)	1	1

<b>Polluants dans l'air les plus fréquents - Taux d'ICPE présentes dans la base : 5 % - IREP 2016</b>	<b>Effectifs</b>	<b>Nbre d'ICPE déclarant la substance/ Nbre d'ICPE déclarant &gt;=1 substance (%)</b>
Cadmium et composés (exprimés en tant que Cd)	1	25 
Dioxyde de carbone (CO2) d'origine biomasse	1	25 
Dioxyde de carbone (CO2) d'origine non biomasse	1	25 
Dioxyde de carbone (CO2) total (d'origine biomasse et non biomasse)	1	25 



Map data © OpenStreetMap contributors, Microsoft, Facebook, Inc. and its affiliates, Esri Community Maps contributors, Map layer by Esri

IED et Seveso	IED non Seveso	Seveso non IED	Autorisation *	Enregistrement *	Régime non précisé *	Total ICPE	Densité (ICPE/km <sup>2</sup> )
3	7	4	19	3	2	38	1,45

- IED et Seveso seuil bas
- IED et Seveso seuil haut
- IED non Seveso
- Périmètre du bassin
- ▲ Seveso seuil bas non IED
- ▲ Seveso seuil haut non IED
- ICPE non IED non Seveso :
- à Autorisation
- à Enregistrement
- Régime non précisé

\* non Seveso et non IED

- Identification :  
Hotspot
- Superficie :  
26,2 km<sup>2</sup>



Juin 2024

## SAINT-NAZAIRE MONTOIR-DE-BRETAGNE

Divisions NAF les plus fréquentes (codes) - Base ICPE 2016	Effectifs	Pourcentages (%)
Entreposage et services auxiliaires des transports (52)	11	29 <span style="color: red;">■</span>
Industries alimentaires (10)	3	8 <span style="color: red;">■</span>
Cokéfaction et raffinage (19)	3	8 <span style="color: red;">■</span>
Fab. d'autres produits minéraux non métalliques (23)	3	8 <span style="color: red;">■</span>
Fabrication d'autres matériels de transport (30)	3	8 <span style="color: red;">■</span>
Production et distribution d'électricité, de gaz, de vapeur et d'air conditionné (35)	3	8 <span style="color: red;">■</span>
Commerce de gros sauf des automobiles et des motocycles (46)	3	8 <span style="color: red;">■</span>


Codes NAF les plus fréquents (codes) - Base ICPE 2016	Effectifs	Pourcentages (%)
Entreposage et stockage non frigorifique (52.10B)	4	11 <span style="color: red;">■</span>
Manutention portuaire (52.24A)	4	11 <span style="color: red;">■</span>
Fabrication d'huiles et graisses brutes (10.41A)	3	8 <span style="color: red;">■</span>
Raffinage du pétrole (19.20Z)	3	8 <span style="color: red;">■</span>
Fabrication de ciment (23.51Z)	2	5 <span style="color: red;">■</span>
Construction aéronautique et spatiale (30.30Z)	2	5 <span style="color: red;">■</span>
Production d'électricité (35.11Z)	2	5 <span style="color: red;">■</span>
Commerce de gros (commerce interentreprises) de combustibles et de produits annexes (46.71Z)	2	5 <span style="color: red;">■</span>
Entreposage et stockage frigorifique (52.10A)	2	5 <span style="color: red;">■</span>

Nomenclatures les plus fréquentes (codes) - Taux d'ICPE présentes dans la base : 55 % - Base ICPE-Nomenclatures 2022	Effectifs	Fréquence de la rubrique/ Nbre total de rubriques renseignées (%)
Installation de combustion (2910)	9	6 <span style="color: red;">■</span>
Silos et installations de stockage de céréales, grains, produits alimentaires ... (2160)	7	4 <span style="color: red;">■</span>
Charge d'accumulateurs (2925)	7	4 <span style="color: red;">■</span>
Application, cuisson, séchage de vernis, peinture, apprêt, colle, enduit, etc. (2940)	6	4 <span style="color: red;">■</span>
Gaz inflammables liquéfiés de catégorie 1 et 2 (4718)	6	4 <span style="color: red;">■</span>

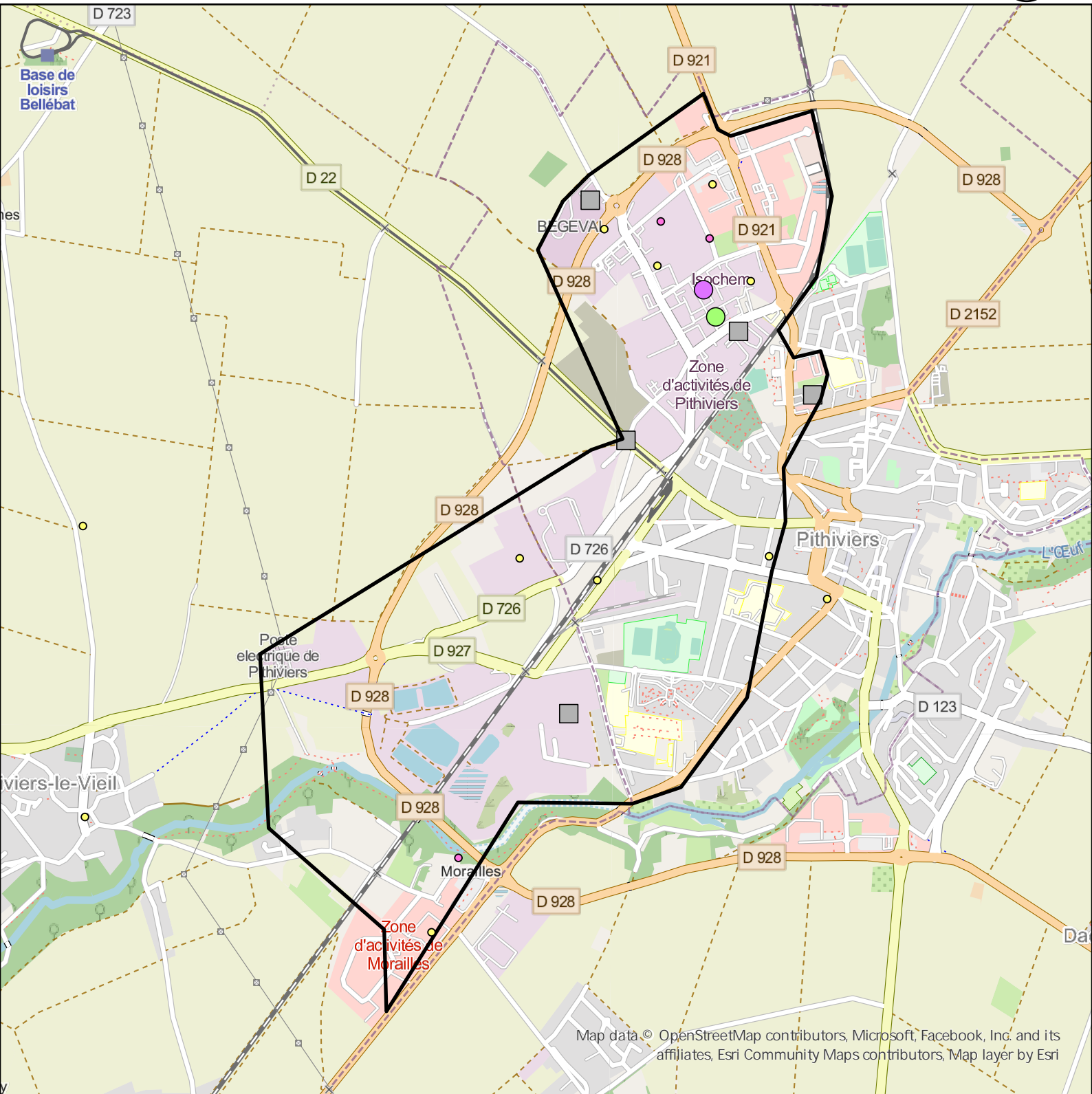
Nomenclatures appartenant à la famille 2 les plus fréquentes (codes)	Effectifs	Fréquence de la rubrique/ Nbre total de rubriques renseignées (%)
Installation de combustion (2910)	9	6 ▮
Silos et installations de stockage de céréales, grains, produits alimentaires ... (2160)	7	4 ▮
Charge d'accumulateurs (2925)	7	4 ▮
Application, cuisson, séchage de vernis, peinture, apprêt, colle, enduit, etc. (2940)	6	4 ▮
Travail mécanique des métaux et (2560)	5	3 ▮
Revêtement métallique ou traitement de surfaces par voie électrolytique ou chimique (2565)	5	3 ▮

Nomenclatures appartenant à la famille 3 les plus fréquentes (codes)	Effectifs	Fréquence de la rubrique/ Nbre total de rubriques renseignées (%)
Combustion (3110)	3	2 ▮
Fabrication de produits chimiques organiques (3410)	2	1
Fabrication de produits chimiques inorganiques (3420)	2	1
Raffinage de pétrole et de gaz (3120)	1	1
Transformation des métaux ferreux (3230)	1	1
Traitement de surface (3260)	1	1
Fabrication d'engrais (3430)	1	1
Traitement et transformation de matières premières en vue de la fabrication de produits alimentaires (3642)	1	1
Traitement de surface de matières à l'aide de solvants organiques (3670)	1	1

Polluants dans l'air les plus fréquents - Taux d'ICPE présentes dans la base : 24 % - IREP 2016	Effectifs	Nbre d'ICPE déclarant la substance/ Nbre d'ICPE déclarant >=1 substance (%)
Composés organiques volatils non méthaniques (COVNM)	6	18 ▮
Dioxyde de carbone (CO2) d'origine non biomasse	5	15 ▮
Dioxyde de carbone (CO2) total (d'origine biomasse et non biomasse)	5	15 ▮
Protoxyde d'azote (N2O)	3	9 ▮
Hydrofluorocarbures (HFC)	2	6 ▮

Polluants dans l'air les plus fréquents - Taux d'ICPE présentes dans la base : 24 % - IREP 2016	Effectifs	Nbre d'ICPE déclarant la substance/ Nbre d'ICPE déclarant >=1 substance (%)
Oxydes d'azote (NOx/NO2)	2	6 






Map data © OpenStreetMap contributors, Microsoft, Facebook, Inc. and its affiliates, Esri Community Maps contributors, Map layer by Esri

IED et Seveso	IED non Seveso	Seveso non IED	Autorisation *	Enregistrement *	Régime non précisé *	Total ICPE	Densité (ICPE/km <sup>2</sup> )
2	5	0	8	3	0	18	3,86

- IED et Seveso seuil bas
- IED et Seveso seuil haut
- IED non Seveso
- Périmètre du bassin
- ▲ Seveso seuil bas non IED
- ▲ Seveso seuil haut non IED
- ICPE non IED non Seveso :
- à Autorisation
- à Enregistrement
- Régime non précisé

\* non Seveso et non IED

- Identification :  
Etude de zone
- Superficie :  
4,7 km<sup>2</sup>



## PITHIVIERS

Divisions NAF les plus fréquentes (codes) - Base ICPE 2016	Effectifs	Pourcentages (%)
Industries alimentaires (10)	5	28 <span style="color: red;">■</span>
Commerce de gros sauf des automobiles et des motocycles (46)	3	17 <span style="color: red;">■</span>
Industrie chimique (20)	2	11 <span style="color: red;">■</span>
Collecte traitement élimination des déchets récupération (38)	2	11 <span style="color: red;">■</span>
Fabrication de boissons (11)	1	6 <span style="color: red;">■</span>
Industrie pharmaceutique (21)	1	6 <span style="color: red;">■</span>
Fab. de pdts en caoutchouc et en plastique (22)	1	6 <span style="color: red;">■</span>
Fab. d'autres produits minéraux non métalliques (23)	1	6 <span style="color: red;">■</span>
Autres industries manufacturières (32)	1	6 <span style="color: red;">■</span>
Commerce de détail sauf des automobiles et des motocycles (47)	1	6 <span style="color: red;">■</span>

Codes NAF les plus fréquents (codes) - Base ICPE 2016	Effectifs	Pourcentages (%)
Transformation et conservation de la viande de boucherie (10.11Z)	2	11 <span style="color: red;">■</span>
Fabrication industrielle de pain et de pâtisserie fraîche (10.71A)	1	6 <span style="color: red;">■</span>
Fabrication de biscuits, biscottes et pâtisseries de conservation (10.72Z)	1	6 <span style="color: red;">■</span>
Fabrication de sucre (10.81Z)	1	6 <span style="color: red;">■</span>
Fabrication de malt (11.06Z)	1	6 <span style="color: red;">■</span>
Fabrication d'autres produits chimiques organiques de base (20.14Z)	1	6 <span style="color: red;">■</span>
Fabrication de produits azotés et d'engrais (20.15Z)	1	6 <span style="color: red;">■</span>
Fabrication de produits pharmaceutiques de base (21.10Z)	1	6 <span style="color: red;">■</span>
Fabrication de produits de consommation courante en matières plastiques (22.29B)	1	6 <span style="color: red;">■</span>
Fabrication de produits abrasifs (23.91Z)	1	6 <span style="color: red;">■</span>
Autres activités manufacturières n.c.a. (32.99Z)	1	6 <span style="color: red;">■</span>
Traitement et élimination des déchets non dangereux (38.21Z)	1	6 <span style="color: red;">■</span>
Traitement et élimination des déchets dangereux (38.22Z)	1	6 <span style="color: red;">■</span>
Commerce de gros (commerce interentreprises) de céréales, de tabac non manufacturé, de semences et d'aliments pour le bétail (46.21Z)	1	6 <span style="color: red;">■</span>
Commerce de gros (commerce interentreprises) de bois et de matériaux de construction (46.73A)	1	6 <span style="color: red;">■</span>
Commerce de gros (commerce interentreprises) de produits chimiques (46.75Z)	1	6 <span style="color: red;">■</span>
Hypermarchés (47.11F)	1	6 <span style="color: red;">■</span>

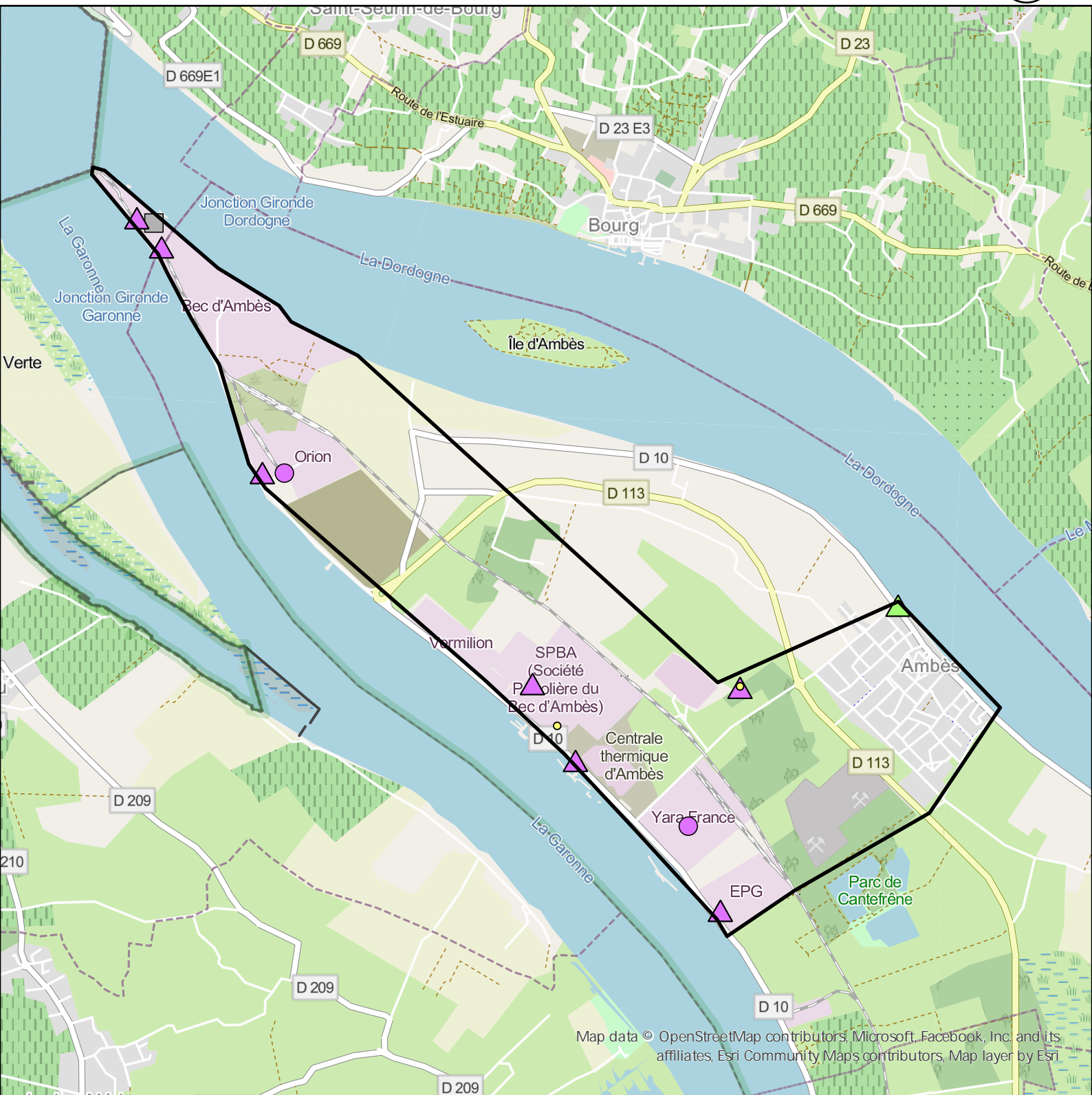
<b>Nomenclatures les plus fréquentes (codes) - Taux d'ICPE présentes dans la base : 61 % - Base ICPE-Nomenclatures 2022</b>	<b>Effectifs</b>	<b>Fréquence de la rubrique/ Nbre total de rubriques renseignées (%)</b>
Silos et installations de stockage de céréales, grains, produits alimentaires ... (2160)	6	7
Gaz à effet de serre fluorés (1185)	4	4
Installation de combustion (2910)	4	4
Toxicité aiguë catégorie 3 / inhalation. (4130)	4	4
Charge d'accumulateurs (2925)	3	3
Toxicité aiguë catégorie 1 (4110)	3	3
Toxicité aiguë catégorie 2 (4120)	3	3
Toxicité aiguë catégorie 3 / orale (4140)	3	3

<b>Nomenclatures appartenant à la famille 2 les plus fréquentes (codes)</b>	<b>Effectifs</b>	<b>Fréquence de la rubrique/ Nbre total de rubriques renseignées (%)</b>
Silos et installations de stockage de céréales, grains, produits alimentaires ... (2160)	6	7
Installation de combustion (2910)	4	4
Charge d'accumulateurs (2925)	3	3
Préparation de produits alimentaires d'origine animale (2221)	2	2
Transformation de polymères (2661)	2	2
Stockage de polymères (2662)	2	2
Traitement de déchets dangereux (2790)	2	2
Procédés de chauffage (2915)	2	2
Refroidissement évaporatif par dispersion d'eau dans un flux d'air (2921)	2	2

<b>Nomenclatures appartenant à la famille 3 les plus fréquentes (codes)</b>	<b>Effectifs</b>	<b>Fréquence de la rubrique/ Nbre total de rubriques renseignées (%)</b>
Fabrication de produits chimiques organiques (3410)	2	2
Traitement de déchets dangereux (3510)	2	2
Incinération ou coïncinération de déchets (3520)	2	2
Traitement et transformation de matières premières en vue de la fabrication de produits alimentaires (3642)	2	2

Nomenclatures appartenant à la famille 3 les plus fréquentes (codes)	Effectifs	Fréquence de la rubrique/ Nbre total de rubriques renseignées (%)
Combustion (3110)	1	1
Production de ciment, chaux ou oxyde de magnésium (3310)	1	1
Fabrication de produits pharmaceutiques (3450)	1	1
stockage temporaire de déchets (3550)	1	1

Polluants dans l'air les plus fréquents - Taux d'ICPE présentes dans la base : 28 % - IREP 2016	Effectifs	Nbre d'ICPE déclarant la substance/ Nbre d'ICPE déclarant >=1 substance (%)
Dioxyde de carbone (CO2) d'origine non biomasse	2	18 ■
Dioxyde de carbone (CO2) total (d'origine biomasse et non biomasse)	2	18 ■
Hydrofluorocarbures (HFC)	2	18 ■
1,2-dichloroéthane (DCE - chlorure d'éthylène)	1	9 ■
Chloroforme (trichlorométhane)	1	9 ■
Composés organiques volatils non méthaniques (COVNM)	1	9 ■
Dioxyde de carbone (CO2) d'origine biomasse	1	9 ■
Hydrochlorofluorocarbures (HCFC)	1	9 ■



Map data © OpenStreetMap contributors, Microsoft, Facebook, Inc. and its affiliates, Esri Community Maps contributors, Map layer by Esri

IED et Seveso	IED non Seveso	Seveso non IED	Autorisation *	Enregistrement *	Régime non précisé *	Total ICPE	Densité (ICPE/km <sup>2</sup> )
2	1	8	2	1	0	14	1,67

- IED et Seveso seuil bas
- IED et Seveso seuil haut
- IED non Seveso
- Périmètre du bassin
- ▲ Seveso seuil bas non IED
- ▲ Seveso seuil haut non IED
- ICPE non IED non Seveso :
  - à Autorisation
  - à Enregistrement
  - Régime non précisé

\* non Seveso et non IED



**Identification :**

Hotspot



**Superficie :**

8,4 km<sup>2</sup>



Jun 2024

## AMBES

Divisions NAF les plus fréquentes (codes) - Base ICPE 2016	Effectifs	Pourcentages (%)
Entreposage et services auxiliaires des transports (52)	4	29 <div style="width: 29px; height: 10px; background-color: #800000; display: inline-block;"></div>
Industrie chimique (20)	3	21 <div style="width: 21px; height: 10px; background-color: #800000; display: inline-block;"></div>
Extraction d'hydrocarbures (06)	1	7 <div style="width: 7px; height: 10px; background-color: #800000; display: inline-block;"></div>
Autres industries extractives (08)	1	7 <div style="width: 7px; height: 10px; background-color: #800000; display: inline-block;"></div>
Fabrication de boissons (11)	1	7 <div style="width: 7px; height: 10px; background-color: #800000; display: inline-block;"></div>
Fab. d'autres produits minéraux non métalliques (23)	1	7 <div style="width: 7px; height: 10px; background-color: #800000; display: inline-block;"></div>
Production et distribution d'électricité, de gaz, de vapeur et d'air conditionné (35)	1	7 <div style="width: 7px; height: 10px; background-color: #800000; display: inline-block;"></div>
Collecte traitement élimination des déchets récupération (38)	1	7 <div style="width: 7px; height: 10px; background-color: #800000; display: inline-block;"></div>
Activités administratives et autres act. de soutien aux entreprises (82)	1	7 <div style="width: 7px; height: 10px; background-color: #800000; display: inline-block;"></div>

Codes NAF les plus fréquents (codes) - Base ICPE 2016	Effectifs	Pourcentages (%)
Entreposage et stockage non frigorifique (52.10B)	4	29 <div style="width: 29px; height: 10px; background-color: #800000; display: inline-block;"></div>
Fabrication d'autres produits chimiques inorganiques de base n.c.a. (20.13B)	3	21 <div style="width: 21px; height: 10px; background-color: #800000; display: inline-block;"></div>
Extraction de pétrole brut (06.10Z)	1	7 <div style="width: 7px; height: 10px; background-color: #800000; display: inline-block;"></div>
Extraction des minéraux chimiques et d'engrais minéraux (08.91Z)	1	7 <div style="width: 7px; height: 10px; background-color: #800000; display: inline-block;"></div>
Production de boissons alcooliques distillées (11.01Z)	1	7 <div style="width: 7px; height: 10px; background-color: #800000; display: inline-block;"></div>
Fabrication d'autres produits minéraux non métalliques n.c.a. (23.99Z)	1	7 <div style="width: 7px; height: 10px; background-color: #800000; display: inline-block;"></div>
Distribution d'électricité (35.13Z)	1	7 <div style="width: 7px; height: 10px; background-color: #800000; display: inline-block;"></div>
Collecte des déchets non dangereux (38.11Z)	1	7 <div style="width: 7px; height: 10px; background-color: #800000; display: inline-block;"></div>
Activités de conditionnement (82.92Z)	1	7 <div style="width: 7px; height: 10px; background-color: #800000; display: inline-block;"></div>

Nomenclatures les plus fréquentes (codes) - Taux d'ICPE présentes dans la base : 86 % - Base ICPE-Nomenclatures 2022	Effectifs	Fréquence de la rubrique/ Nbre total de rubriques renseignées (%)
Installations de remplissage ou de distribution de liquides inflammables (1434)	5	9 <div style="width: 9px; height: 10px; background-color: #800000; display: inline-block;"></div>
Produits pétroliers spécifiques et carburants de substitution (4734)	4	8 <div style="width: 8px; height: 10px; background-color: #800000; display: inline-block;"></div>
Emploi ou stockage de lessives de soude ou de potasse caustique (1630)	3	6 <div style="width: 6px; height: 10px; background-color: #800000; display: inline-block;"></div>
Dangereux pour l'environnement aquatique 1 (4510)	3	6 <div style="width: 6px; height: 10px; background-color: #800000; display: inline-block;"></div>
Installations de remplissage ou de distribution de gaz inflammables liquéfiés (1414)	2	4 <div style="width: 4px; height: 10px; background-color: #800000; display: inline-block;"></div>
Broyage, concassage, criblage ... de pierres, cailloux, minerais et autres produits minéraux naturels ou artificiels ou de déchets non dangereux inertes (2515)	2	4 <div style="width: 4px; height: 10px; background-color: #800000; display: inline-block;"></div>

<b>Nomenclatures les plus fréquentes (codes) - Taux d'ICPE présentes dans la base : 86 % - Base ICPE-Nomenclatures 2022</b>	<b>Effectifs</b>	<b>Fréquence de la rubrique/ Nbre total de rubriques renseignées (%)</b>
Collecte de déchets apportés par le producteur initial (2710)	2	4
Installation de combustion (2910)	2	4
Procédés de chauffage (2915)	2	4
Refroidissement évaporatif par dispersion d'eau dans un flux d'air (2921)	2	4
Fabrication de produits chimiques inorganiques (3420)	2	4
Liquides comburants catégorie 1, 2 ou 3 (4441)	2	4

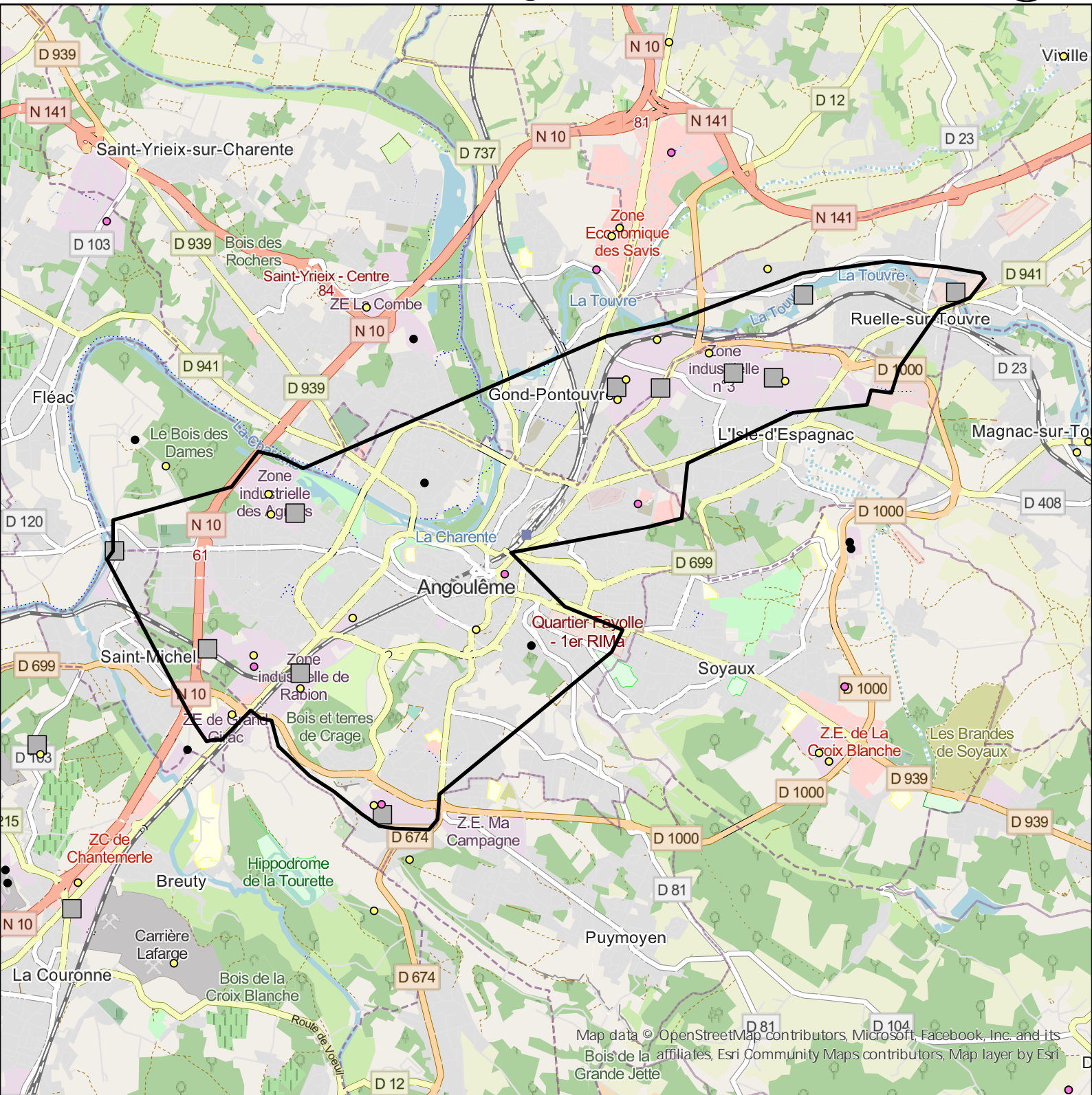
<b>Nomenclatures appartenant à la famille 2 les plus fréquentes (codes)</b>	<b>Effectifs</b>	<b>Fréquence de la rubrique/ Nbre total de rubriques renseignées (%)</b>
Broyage, concassage, criblage ... de pierres, cailloux, minerais et autres produits minéraux naturels ou artificiels ou de déchets non dangereux inertes (2515)	2	4
Collecte de déchets apportés par le producteur initial (2710)	2	4
Installation de combustion (2910)	2	4
Procédés de chauffage (2915)	2	4
Refroidissement évaporatif par dispersion d'eau dans un flux d'air (2921)	2	4

<b>Nomenclatures appartenant à la famille 3 les plus fréquentes (codes)</b>	<b>Effectifs</b>	<b>Fréquence de la rubrique/ Nbre total de rubriques renseignées (%)</b>
Fabrication de produits chimiques inorganiques (3420)	2	4
Combustion (3110)	1	2
Fabrication de produits chimiques organiques (3410)	1	2
Fabrication d'engrais (3430)	1	2

<b>Polluants dans l'air les plus fréquents - Taux d'ICPE présentes dans la base : 36 % - IREP 2016</b>	<b>Effectifs</b>	<b>Nbre d'ICPE déclarant la substance/ Nbre d'ICPE déclarant &gt;=1 substance (%)</b>
Composés organiques volatils non méthaniques (COVNM)	3	25 ■

Polluants dans l'air les plus fréquents - Taux d'ICPE présentes dans la base : 36 % - IREP 2016	Effectifs	Nbre d'ICPE déclarant la substance/ Nbre d'ICPE déclarant >=1 substance (%)
Oxydes d'azote (NOx/NO2)	2	17 ■
Protoxyde d'azote (N2O)	2	17 ■
Ammoniac (NH3)	1	8 ■
Dioxyde de carbone (CO2) d'origine non biomasse	1	8 ■
Dioxyde de carbone (CO2) total (d'origine biomasse et non biomasse)	1	8 ■
Oxydes de soufre (SOx/SO2)	1	8 ■
Poussières totales	1	8 ■





Map data © OpenStreetMap contributors, Microsoft, Facebook, Inc. and its affiliates, Esri Community Maps contributors, Map layer by Esri Grande Jette

IED et Seveso	IED non Seveso	Seveso non IED	Autorisation *	Enregistrement *	Régime non précisé *	Total ICPE	Densité (ICPE/km <sup>2</sup> )
0	11	0	13	4	2	30	1,26

- IED et Seveso seuil bas
- IED et Seveso seuil haut
- IED non Seveso
- Périmètre du bassin
- ▲ Seveso seuil bas non IED
- ▲ Seveso seuil haut non IED
- ICPE non IED non Seveso :
- à Autorisation
- à Enregistrement
- Régime non précisé

\* non Seveso et non IED



Identification :

Hotspot



Superficie :

23,8 km<sup>2</sup>



Jun 2024

## ANGOULEME

Divisions NAF les plus fréquentes (codes) - Base ICPE 2016	Effectifs	Pourcentages (%)
Fabrication d'équipements électriques (27)	5	17 <span style="color: red;">■</span>
Industries alimentaires (10)	2	7 <span style="color: red;">■</span>
Industrie du papier et carton (17)	2	7 <span style="color: red;">■</span>
Fab. d'autres produits minéraux non métalliques (23)	2	7 <span style="color: red;">■</span>
Métallurgie (24)	2	7 <span style="color: red;">■</span>
Collecte traitement élimination des déchets récupération (38)	2	7 <span style="color: red;">■</span>
Commerce de gros sauf des automobiles et des motocycles (46)	2	7 <span style="color: red;">■</span>
Activités immobilières (68)	2	7 <span style="color: red;">■</span>
Autres services personnels (96)	2	7 <span style="color: red;">■</span>

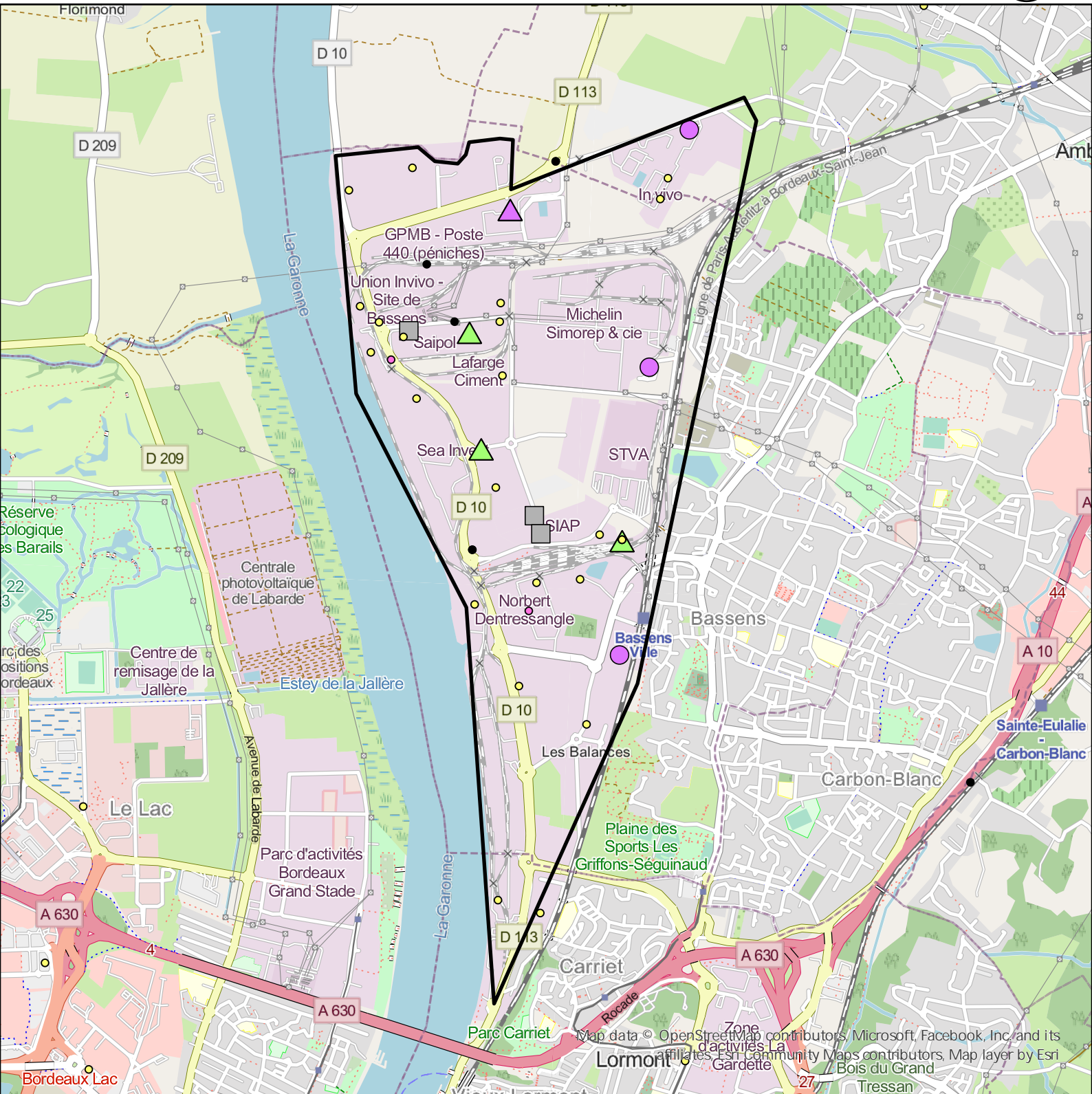
Codes NAF les plus fréquents (codes) - Base ICPE 2016	Effectifs	Pourcentages (%)
Fabrication de moteurs, génératrices et transformateurs électriques (27.11Z)	4	13 <span style="color: red;">■</span>
Fabrication de papier et de carton (17.12Z)	2	7 <span style="color: red;">■</span>
Fonderie de fonte (24.51Z)	2	7 <span style="color: red;">■</span>
Récupération de déchets triés (38.32Z)	2	7 <span style="color: red;">■</span>
Blanchisserie-teinturerie de gros (96.01A)	2	7 <span style="color: red;">■</span>

Nomenclatures les plus fréquentes (codes) - Taux d'ICPE présentes dans la base : 70 % - Base ICPE-Nomenclatures 2022	Effectifs	Fréquence de la rubrique/ Nbre total de rubriques renseignées (%)
Installation de combustion (2910)	14	10 <span style="color: red;">■</span>
Application, cuisson, séchage de vernis, peinture, apprêt, colle, enduit, etc. (2940)	9	6 <span style="color: red;">■</span>
Charge d'accumulateurs (2925)	7	5 <span style="color: red;">■</span>
Travail mécanique des métaux et (2560)	6	4 <span style="color: red;">■</span>
Revêtement métallique ou traitement de surfaces par voie électrolytique ou chimique (2565)	5	3 <span style="color: red;">■</span>
Emploi de matières abrasives (2575)	5	3 <span style="color: red;">■</span>
Procédés de chauffage (2915)	5	3 <span style="color: red;">■</span>
Refroidissement évaporatif par dispersion d'eau dans un flux d'air (2921)	5	3 <span style="color: red;">■</span>

Nomenclatures appartenant à la famille 2 les plus fréquentes (codes)	Effectifs	Fréquence de la rubrique/ Nbre total de rubriques renseignées (%)
Installation de combustion (2910)	14	10 ■
Application, cuisson, séchage de vernis, peinture, apprêt, colle, enduit, etc. (2940)	9	6 ■
Charge d'accumulateurs (2925)	7	5 ■
Travail mécanique des métaux et (2560)	6	4 ■
Revêtement métallique ou traitement de surfaces par voie électrolytique ou chimique (2565)	5	3
Emploi de matières abrasives (2575)	5	3
Procédés de chauffage (2915)	5	3
Refroidissement évaporatif par dispersion d'eau dans un flux d'air (2921)	5	3

Nomenclatures appartenant à la famille 3 les plus fréquentes (codes)	Effectifs	Fréquence de la rubrique/ Nbre total de rubriques renseignées (%)
Exploitation de fonderies de métaux ferreux (3240)	2	1
Traitement de surface (3260)	2	1
Fabrication de pâte à papier, papier, carton, panneaux de bois (3610)	2	1
Transformation des métaux ferreux (3230)	1	1
Transformation de métaux non ferreux (3250)	1	1
Valorisation de déchets non dangereux (3532)	1	1
Traitement et transformation de matières premières en vue de la fabrication de produits alimentaires (3642)	1	1
Traitement de surface de matières à l'aide de solvants organiques (3670)	1	1

Polluants dans l'air les plus fréquents - Taux d'ICPE présentes dans la base : 17 % - IREP 2016	Effectifs	Nbre d'ICPE déclarant la substance/ Nbre d'ICPE déclarant >=1 substance (%)
Composés organiques volatils non méthaniques (COVNM)	2	29 ■
Dioxyde de carbone (CO2) d'origine non biomasse	2	29 ■
Dioxyde de carbone (CO2) total (d'origine biomasse et non biomasse)	2	29 ■
Zinc et composés (exprimés en tant que Zn)	1	14 ■



IED et Seveso	IED non Seveso	Seveso non IED	Autorisation *	Enregistrement *	Régime non précisé *	Total ICPE	Densité (ICPE/km <sup>2</sup> )
3	3	4	22	2	6	40	6,68

- IED et Seveso seuil bas
- IED et Seveso seuil haut
- IED non Seveso
- Périmètre du bassin
- ▲ Seveso seuil bas non IED
- ▲ Seveso seuil haut non IED
- ICPE non IED non Seveso :
- à Autorisation
- à Enregistrement
- Régime non précisé



**Identification :**

Hotspot



**Superficie :**

6,0 km<sup>2</sup>

\* non Seveso et non IED



Jun 2024

## BASSENS








Divisions NAF les plus fréquentes (codes) - Base ICPE 2016	Effectifs	Pourcentages (%)
Entreposage et services auxiliaires des transports (52)	12	30 <span style="color: red;">■</span>
Collecte traitement élimination des déchets récupération (38)	7	18 <span style="color: red;">■</span>
Industrie chimique (20)	5	12 <span style="color: red;">■</span>
Industries alimentaires (10)	4	10 <span style="color: red;">■</span>
Fab. d'autres produits minéraux non métalliques (23)	3	8 <span style="color: red;">■</span>

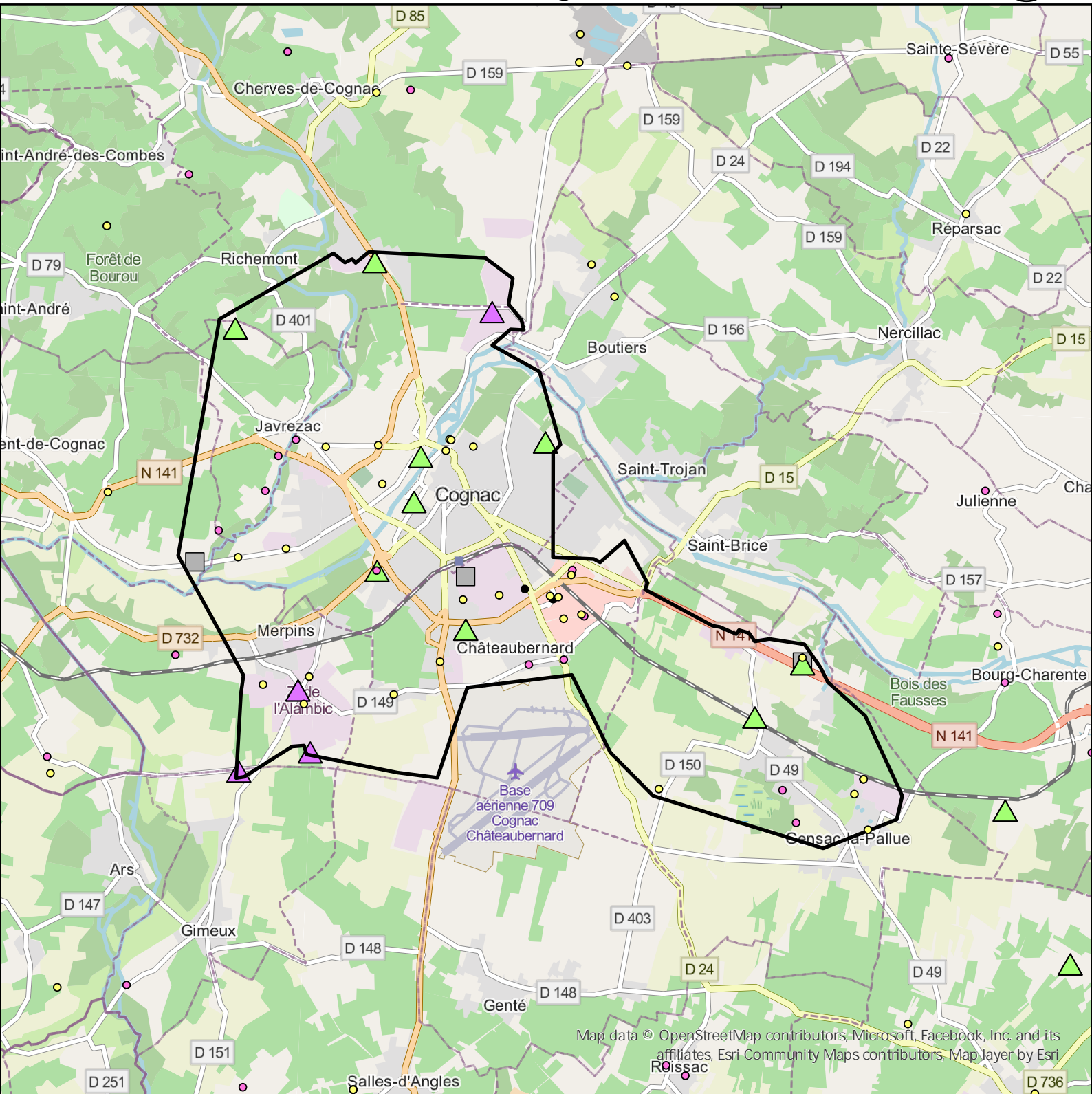
Codes NAF les plus fréquents (codes) - Base ICPE 2016	Effectifs	Pourcentages (%)
Entreposage et stockage non frigorifique (52.10B)	6	15 <span style="color: red;">■</span>
Manutention portuaire (52.24A)	5	12 <span style="color: red;">■</span>
Fabrication d'huiles et graisses brutes (10.41A)	2	5 <span style="color: red;"> </span>
Fabrication de caoutchouc synthétique (20.17Z)	2	5 <span style="color: red;"> </span>
Fabrication d'autres produits minéraux non métalliques n.c.a. (23.99Z)	2	5 <span style="color: red;"> </span>
Traitement et élimination des déchets non dangereux (38.21Z)	2	5 <span style="color: red;"> </span>
Démantèlement d'épaves (38.31Z)	2	5 <span style="color: red;"> </span>
Transports routiers de fret de proximité (49.41B)	2	5 <span style="color: red;"> </span>

Nomenclatures les plus fréquentes (codes) - Taux d'ICPE présentes dans la base : 78 % - Base ICPE-Nomenclatures 2022	Effectifs	Fréquence de la rubrique/ Nbre total de rubriques renseignées (%)
Installation de combustion (2910)	9	5 <span style="color: red;"> </span>
Silos et installations de stockage de céréales, grains, produits alimentaires ... (2160)	7	4 <span style="color: red;"> </span>
Dangereux pour l'environnement aquatique 1 (4510)	7	4 <span style="color: red;"> </span>
Fabrication de produits chimiques organiques (3410)	6	3 <span style="color: red;"> </span>
Installations de remplissage ou de distribution de liquides inflammables (1434)	5	3 <span style="color: red;"> </span>
Stockage de polymères (2662)	5	3 <span style="color: red;"> </span>
Refroidissement évaporatif par dispersion d'eau dans un flux d'air (2921)	5	3 <span style="color: red;"> </span>
Toxicité aiguë catégorie 3 / inhalation. (4130)	5	3 <span style="color: red;"> </span>

Nomenclatures appartenant à la famille 2 les plus fréquentes (codes)	Effectifs	Fréquence de la rubrique/ Nbre total de rubriques renseignées (%)
Installation de combustion (2910)	9	5
Silos et installations de stockage de céréales, grains, produits alimentaires ... (2160)	7	4
Stockage de polymères (2662)	5	3
Refroidissement évaporatif par dispersion d'eau dans un flux d'air (2921)	5	3
Broyage, concassage, criblage ... de pierres, cailloux, minerais et autres produits minéraux naturels ou artificiels ou de déchets non dangereux inertes (2515)	4	2
Station de transit de produits minéraux autres (2517)	4	2
Collecte de déchets apportés par le producteur initial (2710)	4	2
Traitement thermique de déchets dangereux (2770)	4	2

Nomenclatures appartenant à la famille 3 les plus fréquentes (codes)	Effectifs	Fréquence de la rubrique/ Nbre total de rubriques renseignées (%)
Fabrication de produits chimiques organiques (3410)	6	3
Traitement de déchets dangereux (3510)	2	1
Incinération ou coïncinération de déchets (3520)	2	1
Combustion (3110)	1	1
Transformation des métaux ferreux (3230)	1	1
Fusion de matières minérales (3340)	1	1
Fabrication de produits phytosanitaires ou biocides (3440)	1	1
Valorisation de déchets non dangereux (3532)	1	1
stockage temporaire de déchets (3550)	1	1
Traitement et transformation de matières premières en vue de la fabrication de produits alimentaires (3642)	1	1
Préservation du bois (3700)	1	1
Traitement des eaux résiduaires (3710)	1	1

Polluants dans l'air les plus fréquents - Taux d'ICPE présentes dans la base : 8 % - IREP 2016	Effectifs	Nbre d'ICPE déclarant la substance/ Nbre d'ICPE déclarant >=1 substance (%)
Composés organiques volatils non méthaniques (COVNM)	2	22 
Dioxyde de carbone (CO2) total (d'origine biomasse et non biomasse)	2	22 
Dioxyde de carbone (CO2) d'origine biomasse	1	11 
Dioxyde de carbone (CO2) d'origine non biomasse	1	11 
Hydrofluorocarbures (HFC)	1	11 
Oxydes d'azote (NOx/NO2)	1	11 
Oxydes de soufre (SOx/SO2)	1	11 



Map data © OpenStreetMap contributors, Microsoft, Facebook, Inc. and its affiliates, Esri, Community Maps contributors, Map layer by Esri

IED et Seveso	IED non Seveso	Seveso non IED	Autorisation *	Enregistrement *	Régime non précisé *	Total ICPE	Densité (ICPE/km <sup>2</sup> )
0	3	13	26	12	2	56	1,28

- IED et Seveso seuil bas
- IED et Seveso seuil haut
- IED non Seveso
- Périmètre du bassin
- ▲ Seveso seuil bas non IED
- ▲ Seveso seuil haut non IED
- ICPE non IED non Seveso :
- à Autorisation
- à Enregistrement
- Régime non précisé

\* non Seveso et non IED

- Identification :
- Hotspot
- Superficie :
- 43,7 km<sup>2</sup>



Jun 2024



## COGNAC

Divisions NAF les plus fréquentes (codes) - Base ICPE 2016	Effectifs	Pourcentages (%)
Fabrication de boissons (11)	26	46 <div style="width: 46%; height: 10px; background-color: #800000; display: inline-block;"></div>
Entreposage et services auxiliaires des transports (52)	7	12 <div style="width: 12%; height: 10px; background-color: #800000; display: inline-block;"></div>
Travail du bois et fab. d'art. en bois et en liège sauf des meubles. Fab. art. vannerie et sparterie (16)	3	5 <div style="width: 5%; height: 10px; background-color: #800000; display: inline-block;"></div>
Fab. d'autres produits minéraux non métalliques (23)	3	5 <div style="width: 5%; height: 10px; background-color: #800000; display: inline-block;"></div>
Collecte traitement élimination des déchets récupération (38)	3	5 <div style="width: 5%; height: 10px; background-color: #800000; display: inline-block;"></div>
Commerce de gros sauf des automobiles et des motocycles (46)	3	5 <div style="width: 5%; height: 10px; background-color: #800000; display: inline-block;"></div>

Codes NAF les plus fréquents (codes) - Base ICPE 2016	Effectifs	Pourcentages (%)
Production de boissons alcooliques distillées (11.01Z)	26	46 <div style="width: 46%; height: 10px; background-color: #800000; display: inline-block;"></div>
Entreposage et stockage non frigorifique (52.10B)	7	12 <div style="width: 12%; height: 10px; background-color: #800000; display: inline-block;"></div>
Fabrication d'emballages en bois (16.24Z)	3	5 <div style="width: 5%; height: 10px; background-color: #800000; display: inline-block;"></div>
Fabrication de carton ondulé (17.21A)	2	4 <div style="width: 4%; height: 10px; background-color: #800000; display: inline-block;"></div>
Collecte des déchets non dangereux (38.11Z)	2	4 <div style="width: 4%; height: 10px; background-color: #800000; display: inline-block;"></div>
Commerce de gros (commerce interentreprises) de boissons (46.34Z)	2	4 <div style="width: 4%; height: 10px; background-color: #800000; display: inline-block;"></div>
Hypermarchés (47.11F)	2	4 <div style="width: 4%; height: 10px; background-color: #800000; display: inline-block;"></div>

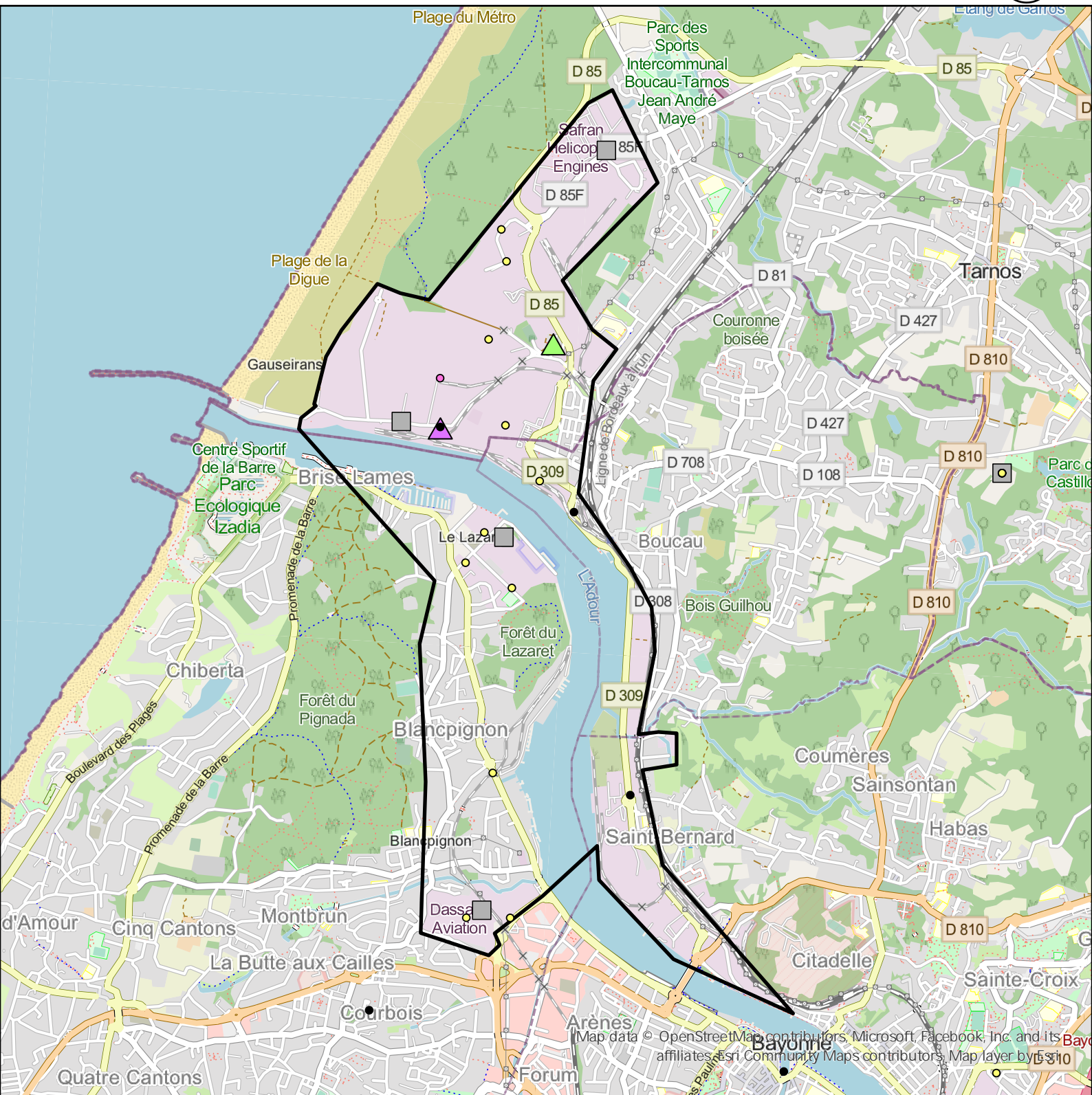
Nomenclatures les plus fréquentes (codes) - Taux d'ICPE présentes dans la base : 95 % - Base ICPE-Nomenclatures 2022	Effectifs	Fréquence de la rubrique/ Nbre total de rubriques renseignées (%)
Alcools de bouche d'origine agricole (4755)	26	15 <div style="width: 15%; height: 10px; background-color: #800000; display: inline-block;"></div>
Charge d'accumulateurs (2925)	14	8 <div style="width: 8%; height: 10px; background-color: #800000; display: inline-block;"></div>
Stockage des alcools de bouche d'origine agricole, eaux-de-vie et liqueurs (2255)	13	8 <div style="width: 8%; height: 10px; background-color: #800000; display: inline-block;"></div>
Installation de combustion (2910)	12	7 <div style="width: 7%; height: 10px; background-color: #800000; display: inline-block;"></div>
Production par distillation d'alcools de bouche d'origine agricole (2250)	11	6 <div style="width: 6%; height: 10px; background-color: #800000; display: inline-block;"></div>

Nomenclatures appartenant à la famille 2 les plus fréquentes (codes)	Effectifs	Fréquence de la rubrique/ Nbre total de rubriques renseignées (%)
Charge d'accumulateurs (2925)	14	8 <div style="width: 8%; height: 10px; background-color: #800000; display: inline-block;"></div>
Stockage des alcools de bouche d'origine agricole, eaux-de-vie et liqueurs (2255)	13	8 <div style="width: 8%; height: 10px; background-color: #800000; display: inline-block;"></div>

Nomenclatures appartenant à la famille 2 les plus fréquentes (codes)	Effectifs	Fréquence de la rubrique/ Nbre total de rubriques renseignées (%)
Installation de combustion (2910)	12	7
Production par distillation d'alcools de bouche d'origine agricole (2250)	11	6
Préparation, conditionnement de vins (2251)	10	6

Nomenclatures appartenant à la famille 3 les plus fréquentes (codes)	Effectifs	Fréquence de la rubrique/ Nbre total de rubriques renseignées (%)
Fabrication de pâte à papier, papier, carton, panneaux de bois (3610)	3	2
Fabrication du verre (3330)	1	1
Valorisation de déchets non dangereux (3532)	1	1

Polluants dans l'air les plus fréquents - Taux d'ICPE présentes dans la base : 21 % - IREP 2016	Effectifs	Nbre d'ICPE déclarant la substance/ Nbre d'ICPE déclarant >=1 substance (%)
Composés organiques volatils non méthaniques (COVNM)	11	61
Arsenic et composés (exprimés en tant que As)	1	6
Chlore et composés inorganiques (en tant que HCl)	1	6
Dioxyde de carbone (CO2) d'origine non biomasse	1	6
Dioxyde de carbone (CO2) total (d'origine biomasse et non biomasse)	1	6
Oxydes d'azote (NOx/NO2)	1	6
Oxydes de soufre (SOx/SO2)	1	6
Sélénium	1	6



IED et Seveso	IED non Seveso	Seveso non IED	Autorisation *	Enregistrement *	Régime non précisé *	Total ICPE	Densité (ICPE/km <sup>2</sup> )
0	4	2	11	1	3	21	2,84

- IED et Seveso seuil bas
- IED et Seveso seuil haut
- IED non Seveso
- Périmètre du bassin
- ▲ Seveso seuil bas non IED
- ▲ Seveso seuil haut non IED
- ICPE non IED non Seveso :
- à Autorisation
- à Enregistrement
- Régime non précisé



Identification :

Etude de zone



Superficie :

7,4 km<sup>2</sup>

\* non Seveso et non IED



Juin 2024

## ESTUAIRE DE L'ADOUR

Divisions NAF les plus fréquentes (codes) - Base ICPE 2016	Effectifs	Pourcentages (%)
Entreposage et services auxiliaires des transports (52)	5	24 <span style="color: red;">■</span>
Industrie chimique (20)	3	14 <span style="color: red;">■</span>
Collecte traitement élimination des déchets récupération (38)	3	14 <span style="color: red;">■</span>
Fabrication d'autres matériels de transport (30)	2	10 <span style="color: red;">■</span>
Génie civil (42)	2	10 <span style="color: red;">■</span>

Codes NAF les plus fréquents (codes) - Base ICPE 2016	Effectifs	Pourcentages (%)
Entreposage et stockage non frigorifique (52.10B)	3	14 <span style="color: red;">■</span>
Fabrication de produits azotés et d'engrais (20.15Z)	2	10 <span style="color: red;">■</span>
Construction aéronautique et spatiale (30.30Z)	2	10 <span style="color: red;">■</span>
Traitement et élimination des déchets non dangereux (38.21Z)	2	10 <span style="color: red;">■</span>
Manutention portuaire (52.24A)	2	10 <span style="color: red;">■</span>

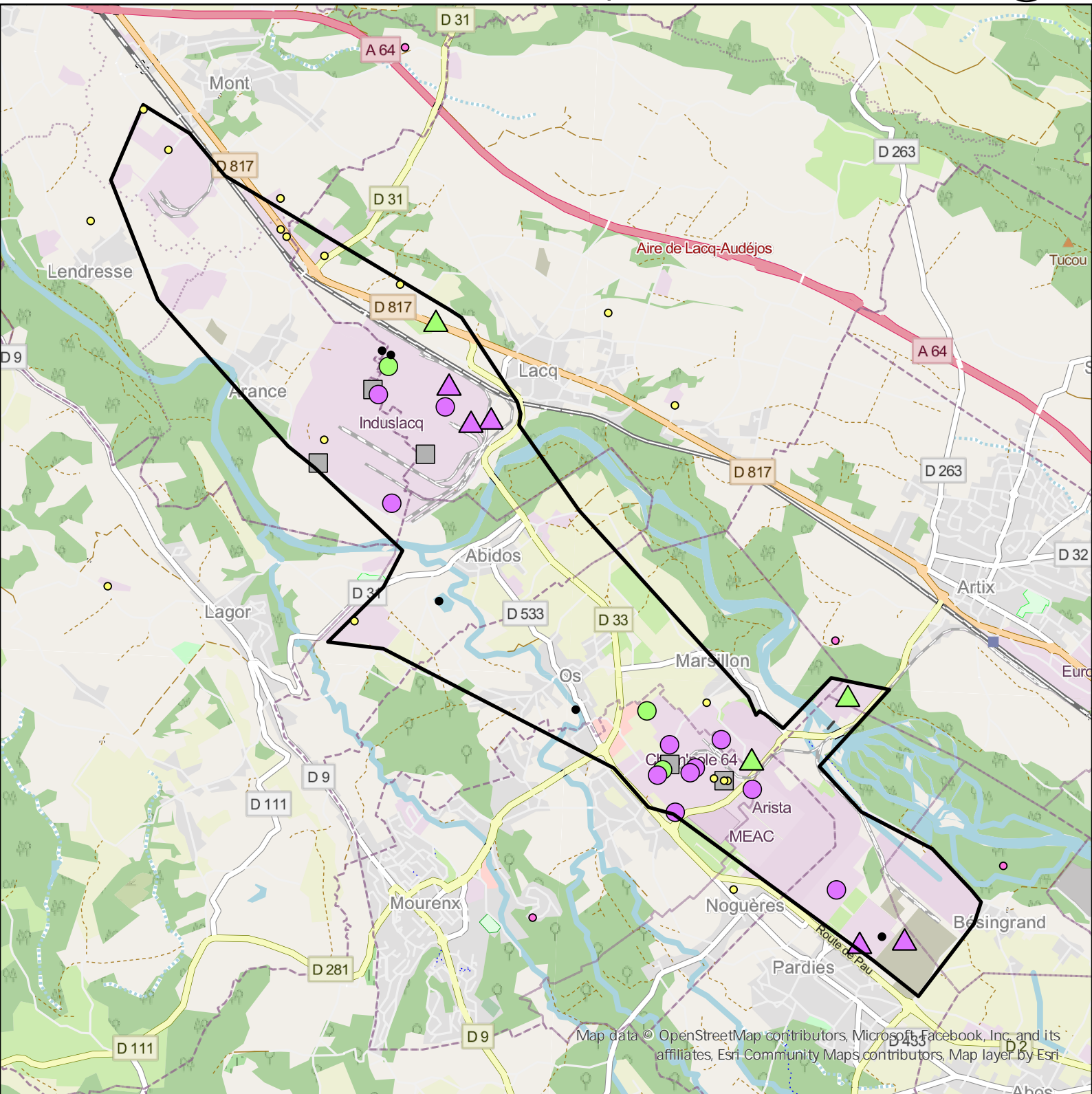
Nomenclatures les plus fréquentes (codes) - Taux d'ICPE présentes dans la base : 81 % - Base ICPE-Nomenclatures 2022	Effectifs	Fréquence de la rubrique/ Nbre total de rubriques renseignées (%)
Installation de combustion (2910)	6	7 <span style="color: red;"> </span>
Transit, regroupement, tri ou préparation de déchets non dangereux de papiers/cartons, plastiques, caoutchouc, textiles, bois (2714)	4	4 <span style="color: red;"> </span>
Procédés de chauffage (2915)	4	4 <span style="color: red;"> </span>
Installations de remplissage ou de distribution de liquides inflammables (1434)	3	3 <span style="color: red;"> </span>
Dépôts de papiers, cartons ou matériaux combustibles analogues (1530)	3	3 <span style="color: red;"> </span>
Solvants organiques (1978)	3	3 <span style="color: red;"> </span>
Station de transit de produits minéraux pulvérulents (2516)	3	3 <span style="color: red;"> </span>
Revêtement métallique ou traitement de surfaces par voie électrolytique ou chimique (2565)	3	3 <span style="color: red;"> </span>
Emploi de matières abrasives (2575)	3	3 <span style="color: red;"> </span>

Nomenclatures appartenant à la famille 2 les plus fréquentes (codes)	Effectifs	Fréquence de la rubrique/ Nbre total de rubriques renseignées (%)
Installation de combustion (2910)	6	7 <span style="color: red;"> </span>

Nomenclatures appartenant à la famille 2 les plus fréquentes (codes)	Effectifs	Fréquence de la rubrique/ Nbre total de rubriques renseignées (%)
Transit, regroupement, tri ou préparation de déchets non dangereux de papiers/cartons, plastiques, caoutchouc, textiles, bois (2714)	4	4
Procédés de chauffage (2915)	4	4
Station de transit de produits minéraux pulvérulents (2516)	3	3
Revêtement métallique ou traitement de surfaces par voie électrolytique ou chimique (2565)	3	3
Emploi de matières abrasives (2575)	3	3

Nomenclatures appartenant à la famille 3 les plus fréquentes (codes)	Effectifs	Fréquence de la rubrique/ Nbre total de rubriques renseignées (%)
Traitement de surface (3260)	2	2
Exploitation d'abattoirs (3641)	1	1

Polluants dans l'air les plus fréquents - Taux d'ICPE présentes dans la base : 5 % - IREP 2016	Effectifs	Nbre d'ICPE déclarant la substance/ Nbre d'ICPE déclarant >=1 substance (%)
Composés organiques volatils non méthaniques (COVNM)	1	100 



IED et Seveso	IED non Seveso	Seveso non IED	Autorisation *	Enregistrement *	Régime non précisé *	Total ICPE	Densité (ICPE/km <sup>2</sup> )
14	5	8	12	0	5	44	3,05

- IED et Seveso seuil bas
- IED et Seveso seuil haut
- IED non Seveso
- Périmètre du bassin
- ▲ Seveso seuil bas non IED
- ▲ Seveso seuil haut non IED
- ICPE non IED non Seveso :
  - à Autorisation
  - à Enregistrement
  - Régime non précisé

\* non Seveso et non IED



Identification :

Hotspot




Superficie :

14,4 km<sup>2</sup>



Jun 2024



## LACQ

Divisions NAF les plus fréquentes (codes) - Base ICPE 2016	Effectifs	Pourcentages (%)
Industrie chimique (20)	17	39 <div style="width: 39px; height: 10px; background-color: #800000; display: inline-block;"></div>
Collecte traitement élimination des déchets récupération (38)	6	14 <div style="width: 14px; height: 10px; background-color: #800000; display: inline-block;"></div>
Commerce de gros sauf des automobiles et des motocycles (46)	4	9 <div style="width: 9px; height: 10px; background-color: #800000; display: inline-block;"></div>
Activités administratives et autres act. de soutien aux entreprises (82)	4	9 <div style="width: 9px; height: 10px; background-color: #800000; display: inline-block;"></div>
Industrie pharmaceutique (21)	2	5 <div style="width: 5px; height: 10px; background-color: #800000; display: inline-block;"></div>
Fab. d'autres produits minéraux non métalliques (23)	2	5 <div style="width: 5px; height: 10px; background-color: #800000; display: inline-block;"></div>
Production et distribution d'électricité, de gaz, de vapeur et d'air conditionné (35)	2	5 <div style="width: 5px; height: 10px; background-color: #800000; display: inline-block;"></div>

Codes NAF les plus fréquents (codes) - Base ICPE 2016	Effectifs	Pourcentages (%)
Fabrication d'autres produits chimiques organiques de base (20.14Z)	6	14 <div style="width: 14px; height: 10px; background-color: #800000; display: inline-block;"></div>
Fabrication de gaz industriels (20.11Z)	4	9 <div style="width: 9px; height: 10px; background-color: #800000; display: inline-block;"></div>
Autres activités de soutien aux entreprises n.c.a. (82.99Z)	4	9 <div style="width: 9px; height: 10px; background-color: #800000; display: inline-block;"></div>
Traitement et élimination des déchets non dangereux (38.21Z)	3	7 <div style="width: 7px; height: 10px; background-color: #800000; display: inline-block;"></div>
Fabrication de pesticides et d'autres produits agrochimiques (20.20Z)	2	5 <div style="width: 5px; height: 10px; background-color: #800000; display: inline-block;"></div>
Fabrication d'autres produits chimiques n.c.a. (20.59Z)	2	5 <div style="width: 5px; height: 10px; background-color: #800000; display: inline-block;"></div>
Fabrication de produits pharmaceutiques de base (21.10Z)	2	5 <div style="width: 5px; height: 10px; background-color: #800000; display: inline-block;"></div>
Fabrication d'autres produits minéraux non métalliques n.c.a. (23.99Z)	2	5 <div style="width: 5px; height: 10px; background-color: #800000; display: inline-block;"></div>
Récupération de déchets triés (38.32Z)	2	5 <div style="width: 5px; height: 10px; background-color: #800000; display: inline-block;"></div>
Commerce de gros (commerce interentreprises) de céréales, de tabac non manufacturé, de semences et d'aliments pour le bétail (46.21Z)	2	5 <div style="width: 5px; height: 10px; background-color: #800000; display: inline-block;"></div>
Commerce de gros (commerce interentreprises) de produits chimiques (46.75Z)	2	5 <div style="width: 5px; height: 10px; background-color: #800000; display: inline-block;"></div>

Nomenclatures les plus fréquentes (codes) - Taux d'ICPE présentes dans la base : 77 % - Base ICPE-Nomenclatures 2022	Effectifs	Fréquence de la rubrique/ Nbre total de rubriques renseignées (%)
Fabrication de produits chimiques organiques (3410)	18	7 <div style="width: 7px; height: 10px; background-color: #800000; display: inline-block;"></div>
Toxicité aiguë catégorie 3 / inhalation. (4130)	13	5 <div style="width: 5px; height: 10px; background-color: #800000; display: inline-block;"></div>
Dangereux pour l'environnement aquatique 1 (4510)	13	5 <div style="width: 5px; height: 10px; background-color: #800000; display: inline-block;"></div>
Installations de remplissage ou de distribution de liquides inflammables (1434)	12	4 <div style="width: 4px; height: 10px; background-color: #800000; display: inline-block;"></div>
Toxicité aiguë catégorie 2 (4120)	9	3 <div style="width: 3px; height: 10px; background-color: #800000; display: inline-block;"></div>
Toxicité aiguë catégorie 3 / orale (4140)	9	3 <div style="width: 3px; height: 10px; background-color: #800000; display: inline-block;"></div>

<b>Nomenclatures les plus fréquentes (codes) - Taux d'ICPE présentes dans la base : 77 % - Base ICPE-Nomenclatures 2022</b>	<b>Effectifs</b>	<b>Fréquence de la rubrique/ Nbre total de rubriques renseignées (%)</b>
Liquides inflammables de catégorie 2 ou catégorie 3 (4331)	9	3

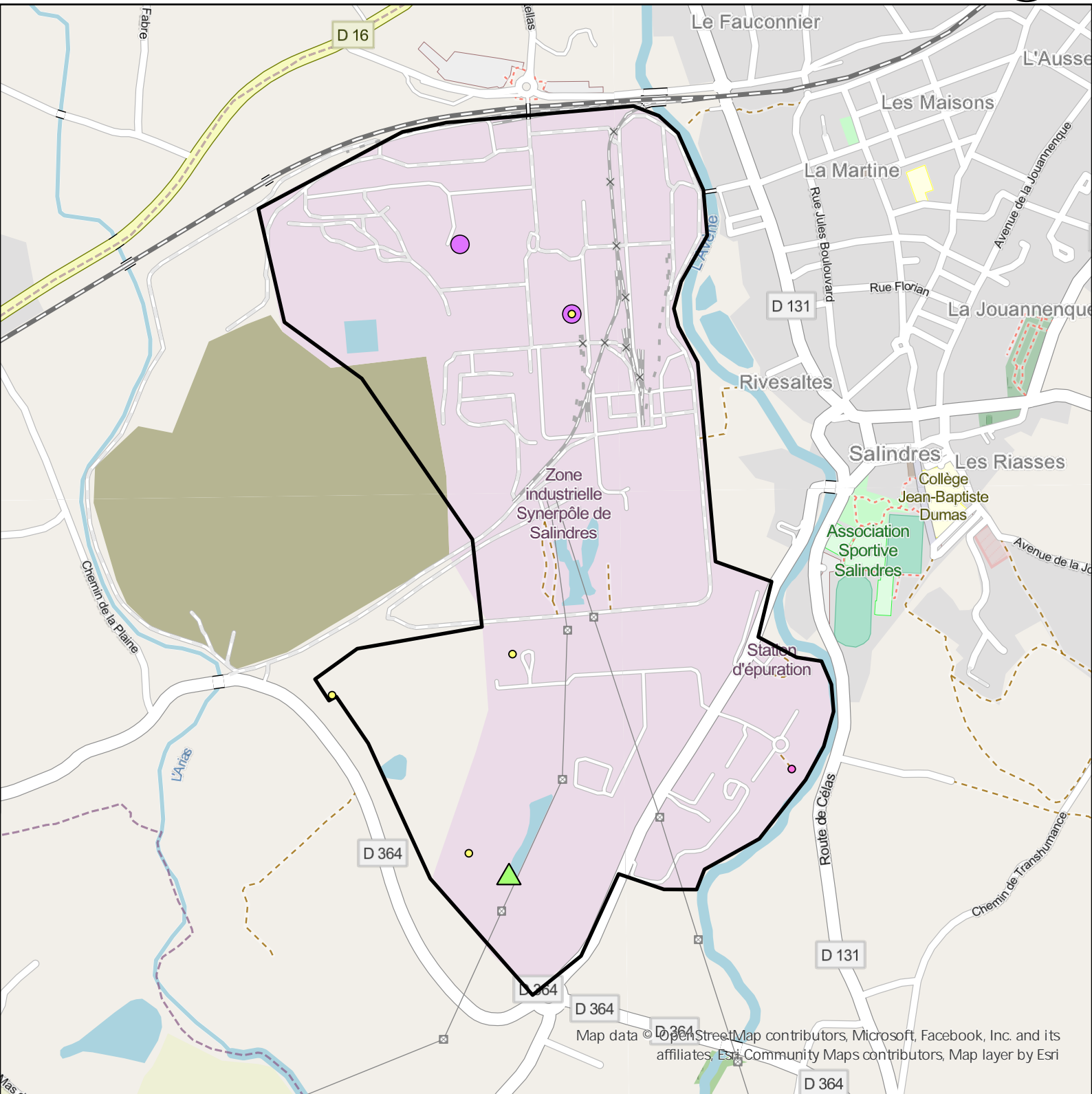
<b>Nomenclatures appartenant à la famille 2 les plus fréquentes (codes)</b>	<b>Effectifs</b>	<b>Fréquence de la rubrique/ Nbre total de rubriques renseignées (%)</b>
Installation de combustion (2910)	7	3
Refroidissement évaporatif par dispersion d'eau dans un flux d'air (2921)	6	2
Charge d'accumulateurs (2925)	6	2
Silos et installations de stockage de céréales, grains, produits alimentaires ... (2160)	5	2
Broyage, concassage, criblage ... de pierres, cailloux, minerais et autres produits minéraux naturels ou artificiels ou de déchets non dangereux inertes (2515)	4	1
Stockage de polymères (2662)	4	1
Transit, regroupement ou tri de déchet dangereux (2718)	4	1
Procédés de chauffage (2915)	4	1

<b>Nomenclatures appartenant à la famille 3 les plus fréquentes (codes)</b>	<b>Effectifs</b>	<b>Fréquence de la rubrique/ Nbre total de rubriques renseignées (%)</b>
Fabrication de produits chimiques organiques (3410)	18	7
Fabrication de produits chimiques inorganiques (3420)	3	1
Fabrication de produits pharmaceutiques (3450)	3	1
Traitement de déchets dangereux (3510)	3	1
Incinération ou coïncinération de déchets (3520)	3	1
stockage temporaire de déchets (3550)	3	1

<b>Polluants dans l'air les plus fréquents - Taux d'ICPE présentes dans la base : 30 % - IREP 2016</b>	<b>Effectifs</b>	<b>Nbre d'ICPE déclarant la substance/ Nbre d'ICPE déclarant &gt;=1 substance (%)</b>
Dioxyde de carbone (CO2) total (d'origine biomasse et non biomasse)	4	16 ■



Polluants dans l'air les plus fréquents - Taux d'ICPE présentes dans la base : 30 % - IREP 2016	Effectifs	Nbre d'ICPE déclarant la substance/ Nbre d'ICPE déclarant >=1 substance (%)
Composés organiques volatils non méthaniques (COVNM)	3	12 ■
Dioxyde de carbone (CO2) d'origine non biomasse	3	12 ■
Acide cyanhydrique (HCN)	2	8 ■
Hydrofluorocarbures (HFC)	2	8 ■
Oxydes d'azote (NOx/NO2)	2	8 ■
Protoxyde d'azote (N2O)	2	8 ■
Vanadium et ses composés	2	8 ■



Map data © OpenStreetMap contributors, Microsoft, Facebook, Inc. and its affiliates, Esri, Community Maps contributors, Map layer by Esri

IED et Seveso	IED non Seveso	Seveso non IED	Autorisation *	Enregistrement *	Régime non précisé *	Total ICPE	Densité (ICPE/km <sup>2</sup> )
2	0	1	4	1	0	8	7,53

- IED et Seveso seuil bas
- IED et Seveso seuil haut
- IED non Seveso
- Périmètre du bassin
- ▲ Seveso seuil bas non IED
- ▲ Seveso seuil haut non IED
- ICPE non IED non Seveso :
- à Autorisation
- à Enregistrement
- Régime non précisé

\* non Seveso et non IED



Identification :

Terrain




Superficie :

1,1 km<sup>2</sup>



Jun 2024



## SALINDRES

Divisions NAF les plus fréquentes (codes) - Base ICPE 2016	Effectifs	Pourcentages (%)
Industrie chimique (20)	3	38 <div style="width: 38%; height: 10px; background-color: #800000; display: inline-block;"></div>
Collecte traitement élimination des déchets récupération (38)	2	25 <div style="width: 25%; height: 10px; background-color: #800000; display: inline-block;"></div>
Activités administratives et autres act. de soutien aux entreprises (82)	2	25 <div style="width: 25%; height: 10px; background-color: #800000; display: inline-block;"></div>
Autres industries extractives (08)	1	12 <div style="width: 12%; height: 10px; background-color: #800000; display: inline-block;"></div>

Codes NAF les plus fréquents (codes) - Base ICPE 2016	Effectifs	Pourcentages (%)
Autres activités de soutien aux entreprises n.c.a. (82.99Z)	2	25 <div style="width: 25%; height: 10px; background-color: #800000; display: inline-block;"></div>
Extraction des minéraux chimiques et d'engrais minéraux (08.91Z)	1	12 <div style="width: 12%; height: 10px; background-color: #800000; display: inline-block;"></div>
Fabrication d'autres produits chimiques organiques de base (20.14Z)	1	12 <div style="width: 12%; height: 10px; background-color: #800000; display: inline-block;"></div>
Fabrication de matières plastiques de base (20.16Z)	1	12 <div style="width: 12%; height: 10px; background-color: #800000; display: inline-block;"></div>
Fabrication d'autres produits chimiques n.c.a. (20.59Z)	1	12 <div style="width: 12%; height: 10px; background-color: #800000; display: inline-block;"></div>
Traitement et élimination des déchets non dangereux (38.21Z)	1	12 <div style="width: 12%; height: 10px; background-color: #800000; display: inline-block;"></div>
Récupération de déchets triés (38.32Z)	1	12 <div style="width: 12%; height: 10px; background-color: #800000; display: inline-block;"></div>

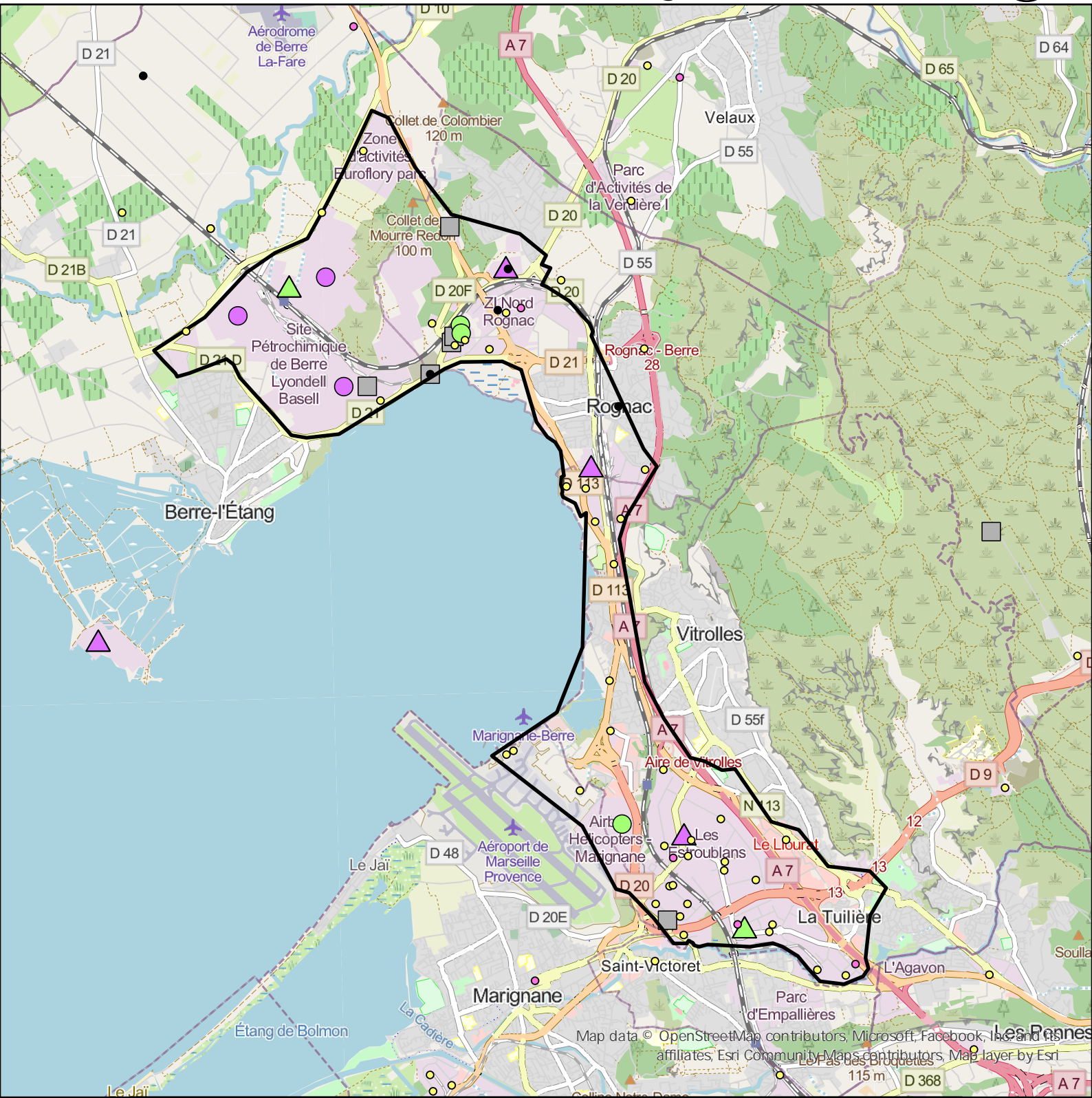
Nomenclatures les plus fréquentes (codes) - Taux d'ICPE présentes dans la base : 100 % - Base ICPE-Nomenclatures 2022	Effectifs	Fréquence de la rubrique/ Nbre total de rubriques renseignées (%)
Toxicité aiguë catégorie 1 (4110)	5	7 <div style="width: 7%; height: 10px; background-color: #800000; display: inline-block;"></div>
Toxicité aiguë catégorie 3 / inhalation. (4130)	5	7 <div style="width: 7%; height: 10px; background-color: #800000; display: inline-block;"></div>
Toxicité aiguë catégorie 2 (4120)	4	6 <div style="width: 6%; height: 10px; background-color: #800000; display: inline-block;"></div>
Dépôts de fumiers, engrais et supports de culture (2171)	3	4 <div style="width: 4%; height: 10px; background-color: #800000; display: inline-block;"></div>
Compostage de déchets non dangereux ou matière végétale (2780)	3	4 <div style="width: 4%; height: 10px; background-color: #800000; display: inline-block;"></div>
Refroidissement évaporatif par dispersion d'eau dans un flux d'air (2921)	3	4 <div style="width: 4%; height: 10px; background-color: #800000; display: inline-block;"></div>
Liquides inflammables de catégorie 2 ou catégorie 3 (4331)	3	4 <div style="width: 4%; height: 10px; background-color: #800000; display: inline-block;"></div>
Dangereux pour l'environnement aquatique 1 (4510)	3	4 <div style="width: 4%; height: 10px; background-color: #800000; display: inline-block;"></div>

Nomenclatures appartenant à la famille 2 les plus fréquentes (codes)	Effectifs	Fréquence de la rubrique/ Nbre total de rubriques renseignées (%)
Dépôts de fumiers, engrais et supports de culture (2171)	3	4 <div style="width: 4%; height: 10px; background-color: #800000; display: inline-block;"></div>

Nomenclatures appartenant à la famille 2 les plus fréquentes (codes)	Effectifs	Fréquence de la rubrique/ Nbre total de rubriques renseignées (%)
Compostage de déchets non dangereux ou matière végétale (2780)	3	4
Refroidissement évaporatif par dispersion d'eau dans un flux d'air (2921)	3	4
Broyage, concassage, criblage ... de pierres, cailloux, minerais et autres produits minéraux naturels ou artificiels ou de déchets non dangereux inertes (2515)	2	3
Procédés de chauffage (2915)	2	3

Nomenclatures appartenant à la famille 3 les plus fréquentes (codes)	Effectifs	Fréquence de la rubrique/ Nbre total de rubriques renseignées (%)
Fabrication de produits chimiques organiques (3410)	2	3
Combustion (3110)	1	1
Fabrication de produits chimiques inorganiques (3420)	1	1
Valorisation de déchets non dangereux (3532)	1	1

Polluants dans l'air les plus fréquents - Taux d'ICPE présentes dans la base : 38 % - IREP 2016	Effectifs	Nbre d'ICPE déclarant la substance/ Nbre d'ICPE déclarant >=1 substance (%)
Dioxyde de carbone (CO2) d'origine non biomasse	2	18 ■
Dioxyde de carbone (CO2) total (d'origine biomasse et non biomasse)	2	18 ■
Chlorofluorocarbures (CFC)	1	9 ■
Cobalt et composés (exprimés en tant que Co)	1	9 ■
Hydrochlorofluorocarbures (HCFC)	1	9 ■
Hydrofluorocarbures (HFC)	1	9 ■
Nickel et composés (exprimés en tant que Ni)	1	9 ■
Oxydes d'azote (NOx/NO2)	1	9 ■
Perfluorocarbures (PFC)	1	9 ■



IED et Seveso	IED non Seveso	Seveso non IED	Autorisation *	Enregistrement *	Régime non précisé *	Total ICPE	Densité (ICPE/km <sup>2</sup> )
6	6	5	39	4	4	64	2,54

- IED et Seveso seuil bas
- IED et Seveso seuil haut
- IED non Seveso
- Périmètre du bassin
- ▲ Seveso seuil bas non IED
- ▲ Seveso seuil haut non IED
- ICPE non IED non Seveso :
- à Autorisation
- à Enregistrement
- Régime non précisé

\* non Seveso et non IED

- Identification :
- Hotspot
- Superficie :
- 25,2 km<sup>2</sup>



Jun 2024

## BERRE L'ÉTANG

Divisions NAF les plus fréquentes (codes) - Base ICPE 2016	Effectifs	Pourcentages (%)
Collecte traitement élimination des déchets récupération (38)	10	16 <span style="color: red;">■</span>
Industrie chimique (20)	7	11 <span style="color: red;">■</span>
Commerce de gros sauf des automobiles et des motocycles (46)	6	9 <span style="color: red;">■</span>
Entreposage et services auxiliaires des transports (52)	6	9 <span style="color: red;">■</span>
Commerce réparation d'automobiles et motocycles (45)	5	8 <span style="color: red;">■</span>

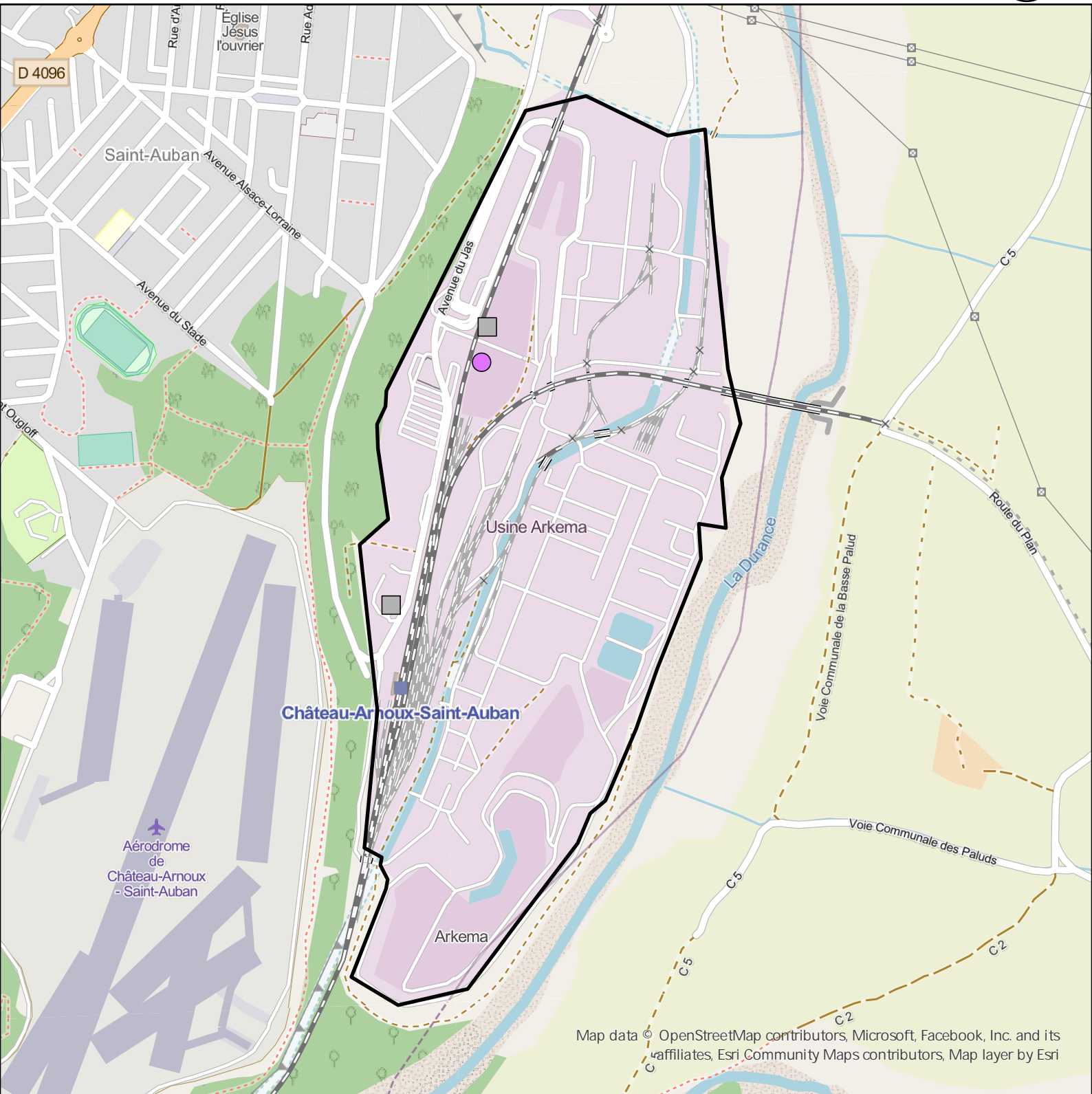
Codes NAF les plus fréquents (codes) - Base ICPE 2016	Effectifs	Pourcentages (%)
Collecte des déchets dangereux (38.12Z)	5	8 <span style="color: red;">■</span>
Fabrication d'autres produits chimiques organiques de base (20.14Z)	4	6 <span style="color: red;">■</span>
Récupération de déchets triés (38.32Z)	3	5 <span style="color: red;">■</span>
Transformation et conservation de poisson, de crustacés et de mollusques (10.20Z)	2	3 <span style="color: red;">■</span>
Fabrication de gaz industriels (20.11Z)	2	3 <span style="color: red;">■</span>
Entretien et réparation de véhicules automobiles légers (45.20A)	2	3 <span style="color: red;">■</span>
Commerce de détail d'équipements automobiles (45.32Z)	2	3 <span style="color: red;">■</span>
Commerce de gros (commerce interentreprises) de produits chimiques (46.75Z)	2	3 <span style="color: red;">■</span>
Commerce de détail de carburants en magasin spécialisé (47.30Z)	2	3 <span style="color: red;">■</span>
Entreposage et stockage non frigorifique (52.10B)	2	3 <span style="color: red;">■</span>
Services auxiliaires des transports aériens (52.23Z)	2	3 <span style="color: red;">■</span>
Manutention non portuaire (52.24B)	2	3 <span style="color: red;">■</span>
Location de terrains et d'autres biens immobiliers (68.20B)	2	3 <span style="color: red;">■</span>
Ingénierie, études techniques (71.12B)	2	3 <span style="color: red;">■</span>
Autres activités de nettoyage des bâtiments et nettoyage industriel (81.22Z)	2	3 <span style="color: red;">■</span>

Nomenclatures les plus fréquentes (codes) - Taux d'ICPE présentes dans la base : 84 % - Base ICPE-Nomenclatures 2022	Effectifs	Fréquence de la rubrique/ Nbre total de rubriques renseignées (%)
Liquides inflammables (1432)	14	4 <span style="color: red;">■</span>
Charge d'accumulateurs (2925)	13	3 <span style="color: red;">■</span>
Transit, regroupement ou tri de déchet dangereux (2718)	12	3 <span style="color: red;">■</span>
Toxiques (1131)	10	3 <span style="color: red;">■</span>
Installation de combustion (2910)	10	3 <span style="color: red;">■</span>

Nomenclatures appartenant à la famille 2 les plus fréquentes (codes)	Effectifs	Fréquence de la rubrique/ Nbre total de rubriques renseignées (%)
Charge d'accumulateurs (2925)	13	3
Transit, regroupement ou tri de déchet dangereux (2718)	12	3
Installation de combustion (2910)	10	3
Procédés de chauffage (2915)	9	2
Refroidissement évaporatif par dispersion d'eau dans un flux d'air (2921)	9	2

Nomenclatures appartenant à la famille 3 les plus fréquentes (codes)	Effectifs	Fréquence de la rubrique/ Nbre total de rubriques renseignées (%)
stockage temporaire de déchets (3550)	6	2
Fabrication de produits chimiques organiques (3410)	5	1
Traitement de déchets dangereux (3510)	4	1
Combustion (3110)	1	0
Traitement de surface (3260)	1	0
Incinération ou coïncinération de déchets (3520)	1	0
Traitement et transformation de matières premières en vue de la fabrication de produits alimentaires (3642)	1	0
Traitement de surface de matières à l'aide de solvants organiques (3670)	1	0

Polluants dans l'air les plus fréquents - Taux d'ICPE présentes dans la base : 6 % - IREP 2016	Effectifs	Nbre d'ICPE déclarant la substance/ Nbre d'ICPE déclarant >=1 substance (%)
Composés organiques volatils non méthaniques (COVNM)	4	19 ■
Dioxyde de carbone (CO2) d'origine non biomasse	2	10 ■
Dioxyde de carbone (CO2) total (d'origine biomasse et non biomasse)	2	10 ■
Oxydes d'azote (NOx/NO2)	2	10 ■
Oxydes de soufre (SOx/SO2)	2	10 ■
Protoxyde d'azote (N2O)	2	10 ■



Map data © OpenStreetMap contributors, Microsoft, Facebook, Inc. and its affiliates, Esri Community Maps contributors, Map layer by Esri

IED et Seveso	IED non Seveso	Seveso non IED	Autorisation *	Enregistrement *	Régime non précisé *	Total ICPE	Densité (ICPE/km <sup>2</sup> )
1	2	0	0	0	0	3	3,5

- IED et Seveso seuil bas
  - ▲ Seveso seuil bas non IED
  - IED et Seveso seuil haut
  - ▲ Seveso seuil haut non IED
  - IED non Seveso
  - Périmètre du bassin
- ICPE non IED non Seveso :
- à Autorisation
  - à Enregistrement
  - Régime non précisé

\* non Seveso et non IED

- Identification :**
- Terrain
- Superficie :**
- 0,9 km<sup>2</sup>



Juin 2024



## CHATEAU-ARNOUX

Divisions NAF les plus fréquentes (codes) - Base ICPE 2016	Effectifs	Pourcentages (%)
Industrie chimique (20)	2	67 <div style="width: 67%; height: 10px; background-color: #800000; display: inline-block;"></div>
Collecte traitement élimination des déchets récupération (38)	1	33 <div style="width: 33%; height: 10px; background-color: #800000; display: inline-block;"></div>

Codes NAF les plus fréquents (codes) - Base ICPE 2016	Effectifs	Pourcentages (%)
Fabrication d'autres produits chimiques organiques de base (20.14Z)	1	33 <div style="width: 33%; height: 10px; background-color: #800000; display: inline-block;"></div>
Fabrication de matières plastiques de base (20.16Z)	1	33 <div style="width: 33%; height: 10px; background-color: #800000; display: inline-block;"></div>
Récupération de déchets triés (38.32Z)	1	33 <div style="width: 33%; height: 10px; background-color: #800000; display: inline-block;"></div>

Nomenclatures les plus fréquentes (codes) - Taux d'ICPE présentes dans la base : 100 % - Base ICPE-Nomenclatures 2022	Effectifs	Fréquence de la rubrique/ Nbre total de rubriques renseignées (%)
Installation de combustion (2910)	3	5 <div style="width: 5%; height: 10px; background-color: #800000; display: inline-block;"></div>
Refroidissement évaporatif par dispersion d'eau dans un flux d'air (2921)	3	5 <div style="width: 5%; height: 10px; background-color: #800000; display: inline-block;"></div>
Toxicité aiguë catégorie 2 (4120)	3	5 <div style="width: 5%; height: 10px; background-color: #800000; display: inline-block;"></div>
Gaz inflammables liquéfiés de catégorie 1 et 2 (4718)	3	5 <div style="width: 5%; height: 10px; background-color: #800000; display: inline-block;"></div>
Gaz à effet de serre fluorés (1185)	2	3 <div style="width: 3%; height: 10px; background-color: #800000; display: inline-block;"></div>
Emploi ou stockage de lessives de soude ou de potasse caustique (1630)	2	3 <div style="width: 3%; height: 10px; background-color: #800000; display: inline-block;"></div>
Fabrication industrielle ou régénération de polymères (2660)	2	3 <div style="width: 3%; height: 10px; background-color: #800000; display: inline-block;"></div>
Stockage de polymères (2662)	2	3 <div style="width: 3%; height: 10px; background-color: #800000; display: inline-block;"></div>
Traitement thermique de déchets dangereux (2770)	2	3 <div style="width: 3%; height: 10px; background-color: #800000; display: inline-block;"></div>
Divers (2920)	2	3 <div style="width: 3%; height: 10px; background-color: #800000; display: inline-block;"></div>
Fabrication de produits chimiques organiques (3410)	2	3 <div style="width: 3%; height: 10px; background-color: #800000; display: inline-block;"></div>
Fabrication de produits chimiques inorganiques (3420)	2	3 <div style="width: 3%; height: 10px; background-color: #800000; display: inline-block;"></div>
stockage temporaire de déchets (3550)	2	3 <div style="width: 3%; height: 10px; background-color: #800000; display: inline-block;"></div>
Liquides inflammables de catégorie 2 ou catégorie 3 (4331)	2	3 <div style="width: 3%; height: 10px; background-color: #800000; display: inline-block;"></div>
Peroxydes organiques type E ou type F (4422)	2	3 <div style="width: 3%; height: 10px; background-color: #800000; display: inline-block;"></div>
Hydrogène (4715)	2	3 <div style="width: 3%; height: 10px; background-color: #800000; display: inline-block;"></div>
Ammoniac (4735)	2	3 <div style="width: 3%; height: 10px; background-color: #800000; display: inline-block;"></div>

Nomenclatures appartenant à la famille 2 les plus fréquentes (codes)	Effectifs	Fréquence de la rubrique/ Nbre total de rubriques renseignées (%)
Installation de combustion (2910)	3	5
Refroidissement évaporatif par dispersion d'eau dans un flux d'air (2921)	3	5
Fabrication industrielle ou régénération de polymères (2660)	2	3
Stockage de polymères (2662)	2	3
Traitement thermique de déchets dangereux (2770)	2	3
Divers (2920)	2	3

Nomenclatures appartenant à la famille 3 les plus fréquentes (codes)	Effectifs	Fréquence de la rubrique/ Nbre total de rubriques renseignées (%)
Fabrication de produits chimiques organiques (3410)	2	3
Fabrication de produits chimiques inorganiques (3420)	2	3
stockage temporaire de déchets (3550)	2	3
Traitement de déchets dangereux (3510)	1	2
Incinération ou coïncinération de déchets (3520)	1	2

Polluants dans l'air les plus fréquents - Taux d'ICPE présentes dans la base : 67 % - IREP 2016	Effectifs	Nbre d'ICPE déclarant la substance/ Nbre d'ICPE déclarant >=1 substance (%)
Dioxyde de carbone (CO2) d'origine non biomasse	2	20 ■
Dioxyde de carbone (CO2) total (d'origine biomasse et non biomasse)	2	20 ■
Hydrofluorocarbures (HFC)	2	20 ■
1,1,1-trichloroéthane (TCE)	1	10 ■
1,1,1,2-tetrachloroéthane	1	10 ■
Chlorure de vinyle (chloroéthène)	1	10 ■
Composés organiques volatils non méthaniques (COVNM)	1	10 ■



Map data © OpenStreetMap contributors, Microsoft, Facebook, Inc. and its affiliates, Esri Community Maps contributors, Map layer by Esri

IED et Seveso	IED non Seveso	Seveso non IED	Autorisation *	Enregistrement *	Régime non précisé *	Total ICPE	Densité (ICPE/km <sup>2</sup> )
7	9	9	27	0	8	60	0,99

- IED et Seveso seuil bas
- IED et Seveso seuil haut
- IED non Seveso
- Périmètre du bassin
- ▲ Seveso seuil bas non IED
- ▲ Seveso seuil haut non IED
- ICPE non IED non Seveso :
- à Autorisation
- à Enregistrement
- Régime non précisé



Identification :

Hotspot

Superficie :

60,6 km<sup>2</sup>

\* non Seveso et non IED



Jun 2024

## FOS-SUR-MER

Divisions NAF les plus fréquentes (codes) - Base ICPE 2016	Effectifs	Pourcentages (%)
Entreposage et services auxiliaires des transports (52)	12	20 <span style="color: red;">■</span>
Collecte traitement élimination des déchets récupération (38)	10	17 <span style="color: red;">■</span>
Industrie chimique (20)	7	12 <span style="color: red;">■</span>
Production et distribution d'électricité, de gaz, de vapeur et d'air conditionné (35)	5	8 <span style="color: red;">■</span>
Fab. d'autres produits minéraux non métalliques (23)	4	7 <span style="color: red;">■</span>

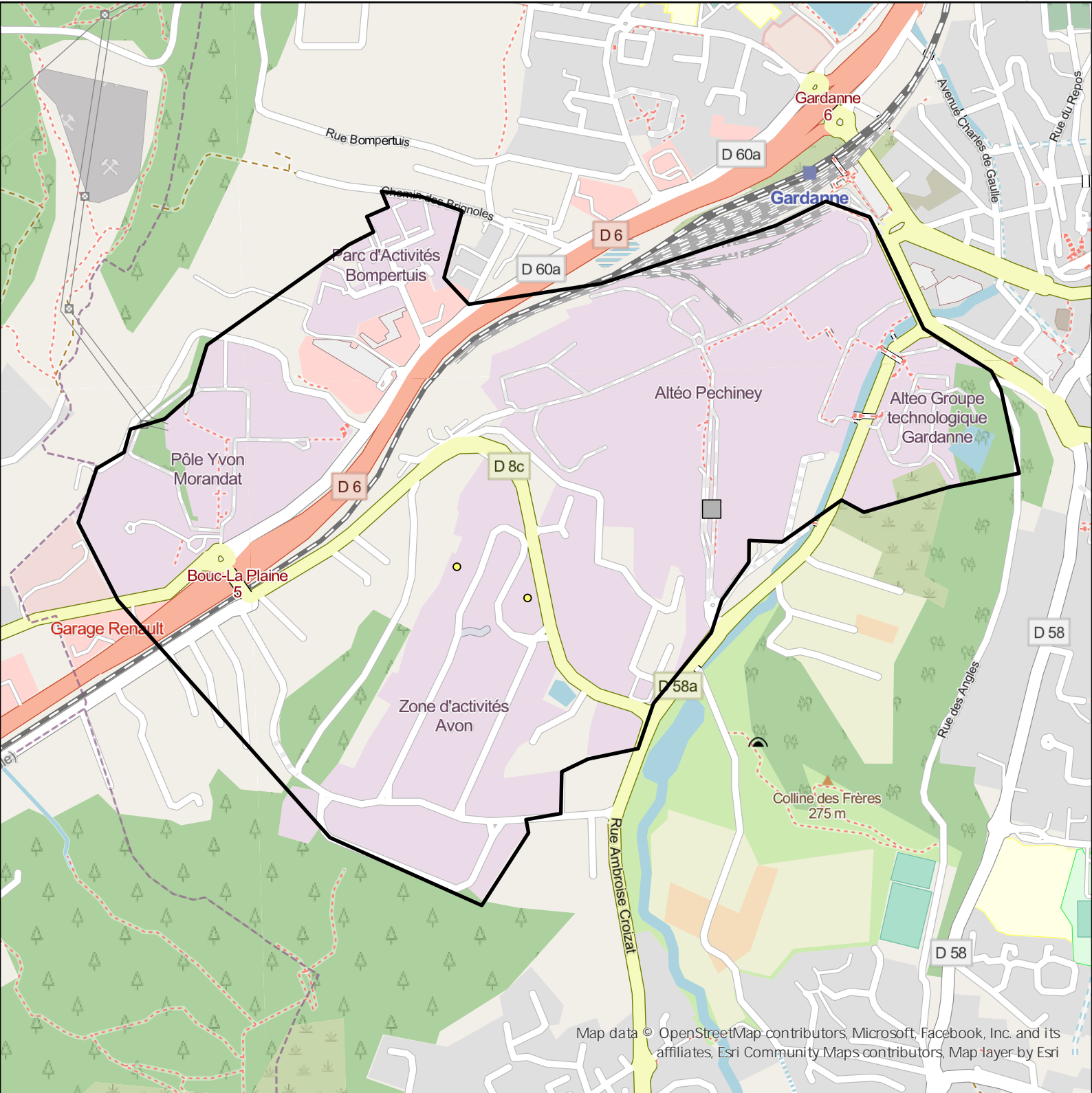
Codes NAF les plus fréquents (codes) - Base ICPE 2016	Effectifs	Pourcentages (%)
Entreposage et stockage non frigorifique (52.10B)	11	18 <span style="color: red;">■</span>
Traitement et élimination des déchets dangereux (38.22Z)	5	8 <span style="color: red;">■</span>
Fabrication de gaz industriels (20.11Z)	4	7 <span style="color: red;">■</span>
Fabrication de ciment (23.51Z)	3	5 <span style="color: red;">■</span>
Production d'électricité (35.11Z)	3	5 <span style="color: red;">■</span>

Nomenclatures les plus fréquentes (codes) - Taux d'ICPE présentes dans la base : 80 % - Base ICPE-Nomenclatures 2022	Effectifs	Fréquence de la rubrique/ Nbre total de rubriques renseignées (%)
Installation de combustion (2910)	20	6 <span style="color: red;">■</span>
Stockage de pneumatiques et produits composés d'au moins 50 % de polymères (2663)	18	5 <span style="color: red;">■</span>
Charge d'accumulateurs (2925)	18	5 <span style="color: red;">■</span>
Refroidissement évaporatif par dispersion d'eau dans un flux d'air (2921)	14	4 <span style="color: red;">■</span>
Stockage de polymères (2662)	13	4 <span style="color: red;">■</span>

Nomenclatures appartenant à la famille 2 les plus fréquentes (codes)	Effectifs	Fréquence de la rubrique/ Nbre total de rubriques renseignées (%)
Installation de combustion (2910)	20	6 <span style="color: red;">■</span>
Stockage de pneumatiques et produits composés d'au moins 50 % de polymères (2663)	18	5 <span style="color: red;">■</span>
Charge d'accumulateurs (2925)	18	5 <span style="color: red;">■</span>
Refroidissement évaporatif par dispersion d'eau dans un flux d'air (2921)	14	4 <span style="color: red;">■</span>
Stockage de polymères (2662)	13	4 <span style="color: red;">■</span>

<b>Nomenclatures appartenant à la famille 3 les plus fréquentes (codes)</b>	<b>Effectifs</b>	<b>Fréquence de la rubrique/ Nbre total de rubriques renseignées (%)</b>
Combustion (3110)	3	1
Traitement de déchets dangereux (3510)	2	1
Incinération ou coïncinération de déchets (3520)	2	1
Valorisation de déchets non dangereux (3532)	2	1
Raffinage de pétrole et de gaz (3120)	1	0
Transformation des métaux ferreux (3230)	1	0
stockage temporaire de déchets (3550)	1	0

<b>Polluants dans l'air les plus fréquents - Taux d'ICPE présentes dans la base : 25 % - IREP 2016</b>	<b>Effectifs</b>	<b>Nbre d'ICPE déclarant la substance/ Nbre d'ICPE déclarant &gt;=1 substance (%)</b>
Dioxyde de carbone (CO2) d'origine non biomasse	11	13 ■
Dioxyde de carbone (CO2) total (d'origine biomasse et non biomasse)	11	13 ■
Composés organiques volatils non méthaniques (COVNM)	7	8 ■
Oxydes d'azote (NOx/NO2)	6	7 ■
Protoxyde d'azote (N2O)	5	6 ■



Map data © OpenStreetMap contributors, Microsoft, Facebook, Inc. and its affiliates, Esri Community Maps contributors, Map layer by Esri

IED et Seveso	IED non Seveso	Seveso non IED	Autorisation *	Enregistrement *	Régime non précisé *	Total ICPE	Densité (ICPE/km <sup>2</sup> )
0	1	0	2	0	0	3	2,23

- IED et Seveso seuil bas
- ▲ Seveso seuil bas non IED
- IED et Seveso seuil haut
- ▲ Seveso seuil haut non IED
- IED non Seveso
- Périmètre du bassin
- ICPE non IED non Seveso : à Autorisation
- à Enregistrement
- Régime non précisé

\* non Seveso et non IED



Identification :

Terrain

Superficie :

1,3 km<sup>2</sup>



Juin 2024















## GARDANNE





Divisions NAF les plus fréquentes (codes) - Base ICPE 2016	Effectifs	Pourcentages (%)
Métallurgie (24)	1	33 <div style="width: 33px; height: 10px; background-color: #800000; display: inline-block;"></div>
Collecte traitement élimination des déchets récupération (38)	1	33 <div style="width: 33px; height: 10px; background-color: #800000; display: inline-block;"></div>
Transports terrestres et transport par conduites (49)	1	33 <div style="width: 33px; height: 10px; background-color: #800000; display: inline-block;"></div>

Codes NAF les plus fréquents (codes) - Base ICPE 2016	Effectifs	Pourcentages (%)
Métallurgie de l'aluminium (24.42Z)	1	33 <div style="width: 33px; height: 10px; background-color: #800000; display: inline-block;"></div>
Récupération de déchets triés (38.32Z)	1	33 <div style="width: 33px; height: 10px; background-color: #800000; display: inline-block;"></div>
Transports routiers de fret interurbains (49.41A)	1	33 <div style="width: 33px; height: 10px; background-color: #800000; display: inline-block;"></div>

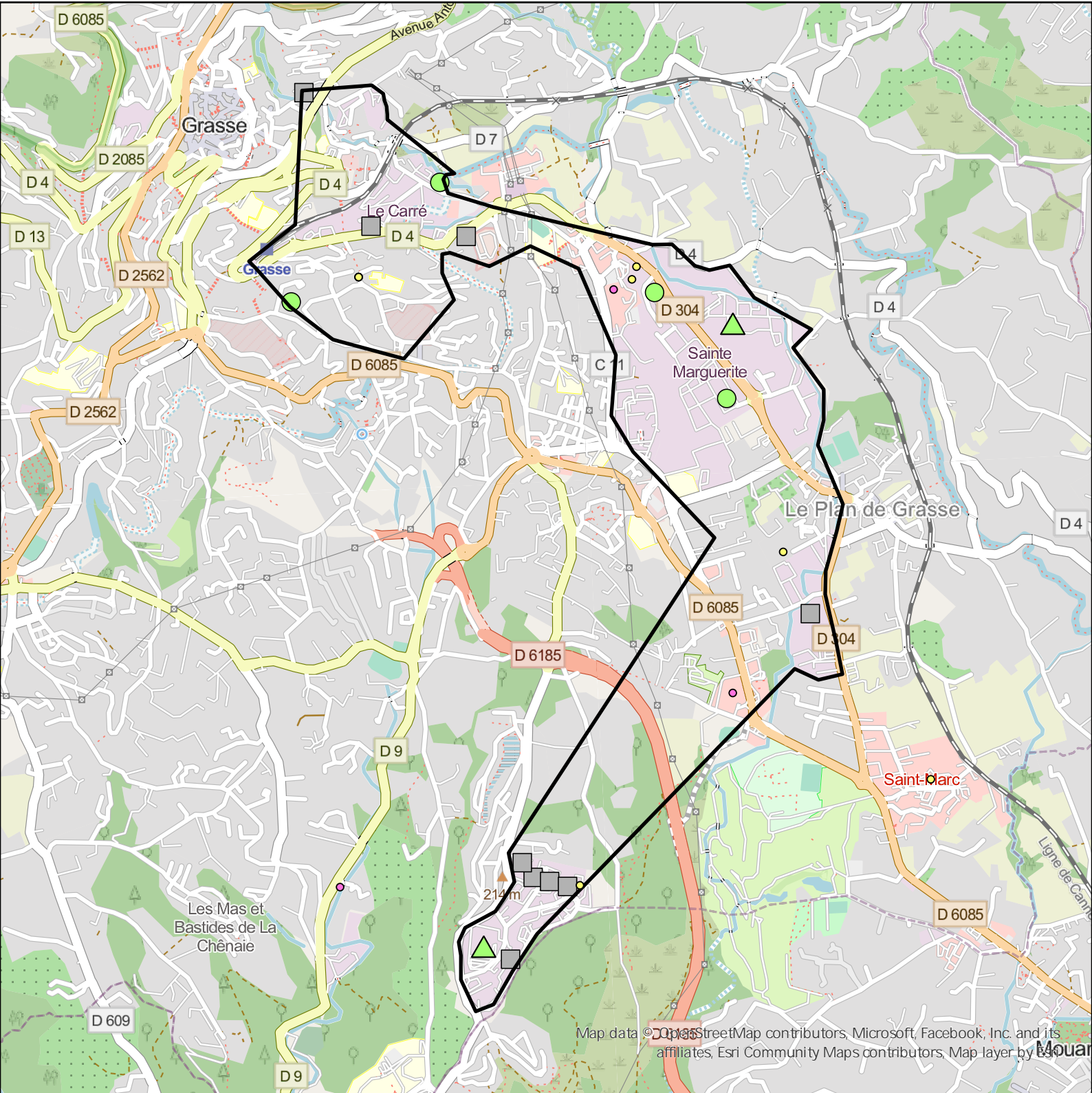
Nomenclatures les plus fréquentes (codes) - Taux d'ICPE présentes dans la base : 100 % - Base ICPE-Nomenclatures 2022	Effectifs	Fréquence de la rubrique/ Nbre total de rubriques renseignées (%)
Transit, regroupement ou tri de déchet dangereux (2718)	2	11 <div style="width: 11px; height: 10px; background-color: #800000; display: inline-block;"></div>
Liquides inflammables (1432)	1	6 <div style="width: 6px; height: 10px; background-color: #800000; display: inline-block;"></div>
Emploi ou stockage de lessives de soude ou de potasse caustique (1630)	1	6 <div style="width: 6px; height: 10px; background-color: #800000; display: inline-block;"></div>
Broyage, concassage, criblage ... de pierres, cailloux, minerais et autres produits minéraux naturels ou artificiels ou de déchets non dangereux inertes (2515)	1	6 <div style="width: 6px; height: 10px; background-color: #800000; display: inline-block;"></div>
Traitement industriel des minerais non ferreux, élaboration des métaux et alliages non ferreux (2546)	1	6 <div style="width: 6px; height: 10px; background-color: #800000; display: inline-block;"></div>
Travail mécanique des métaux et (2560)	1	6 <div style="width: 6px; height: 10px; background-color: #800000; display: inline-block;"></div>
Revêtement métallique ou traitement de surfaces par voie électrolytique ou chimique (2565)	1	6 <div style="width: 6px; height: 10px; background-color: #800000; display: inline-block;"></div>
Stockage de polymères (2662)	1	6 <div style="width: 6px; height: 10px; background-color: #800000; display: inline-block;"></div>
Traitement de déchets non dangereux (2791)	1	6 <div style="width: 6px; height: 10px; background-color: #800000; display: inline-block;"></div>
Installation de combustion (2910)	1	6 <div style="width: 6px; height: 10px; background-color: #800000; display: inline-block;"></div>
Refroidissement évaporatif par dispersion d'eau dans un flux d'air (2921)	1	6 <div style="width: 6px; height: 10px; background-color: #800000; display: inline-block;"></div>
Charge d'accumulateurs (2925)	1	6 <div style="width: 6px; height: 10px; background-color: #800000; display: inline-block;"></div>
Combustion (3110)	1	6 <div style="width: 6px; height: 10px; background-color: #800000; display: inline-block;"></div>
Transformation de métaux non ferreux (3250)	1	6 <div style="width: 6px; height: 10px; background-color: #800000; display: inline-block;"></div>
Gaz inflammables liquéfiés de catégorie 1 et 2 (4718)	1	6 <div style="width: 6px; height: 10px; background-color: #800000; display: inline-block;"></div>
Acétylène (4719)	1	6 <div style="width: 6px; height: 10px; background-color: #800000; display: inline-block;"></div>
Produits pétroliers spécifiques et carburants de substitution (4734)	1	6 <div style="width: 6px; height: 10px; background-color: #800000; display: inline-block;"></div>

Nomenclatures appartenant à la famille 2 les plus fréquentes (codes)	Effectifs	Fréquence de la rubrique/ Nbre total de rubriques renseignées (%)
Transit, regroupement ou tri de déchet dangereux (2718)	2	11 
Broyage, concassage, criblage ... de pierres, cailloux, minerais et autres produits minéraux naturels ou artificiels ou de déchets non dangereux inertes (2515)	1	6 
Traitement industriel des minerais non ferreux, élaboration des métaux et alliages non ferreux (2546)	1	6 
Travail mécanique des métaux et (2560)	1	6 
Revêtement métallique ou traitement de surfaces par voie électrolytique ou chimique (2565)	1	6 
Stockage de polymères (2662)	1	6 
Traitement de déchets non dangereux (2791)	1	6 
Installation de combustion (2910)	1	6 
Refroidissement évaporatif par dispersion d'eau dans un flux d'air (2921)	1	6 
Charge d'accumulateurs (2925)	1	6 

Nomenclatures appartenant à la famille 3 les plus fréquentes (codes)	Effectifs	Fréquence de la rubrique/ Nbre total de rubriques renseignées (%)
Combustion (3110)	1	6 
Transformation de métaux non ferreux (3250)	1	6 

Polluants dans l'air les plus fréquents - Taux d'ICPE présentes dans la base : 33 % - IREP 2016	Effectifs	Nbre d'ICPE déclarant la substance/ Nbre d'ICPE déclarant >=1 substance (%)
Dioxyde de carbone (CO2) d'origine non biomasse	1	25 
Dioxyde de carbone (CO2) total (d'origine biomasse et non biomasse)	1	25 
Oxydes d'azote (NOx/NO2)	1	25 
Protoxyde d'azote (N2O)	1	25 





IED et Seveso	IED non Seveso	Seveso non IED	Autorisation *	Enregistrement *	Régime non précisé *	Total ICPE	Densité (ICPE/km <sup>2</sup> )
4	9	2	5	2	3	25	8,49

- IED et Seveso seuil bas
- IED et Seveso seuil haut
- IED non Seveso
- Périmètre du bassin
- ▲ Seveso seuil bas non IED
- ▲ Seveso seuil haut non IED
- ICPE non IED non Seveso :
  - à Autorisation
  - à Enregistrement
  - Régime non précisé

\* non Seveso et non IED

- Identification :**
- Hotspot
- Superficie :**
- 3,0 km<sup>2</sup>



Jun 2024

## GRASSE

Divisions NAF les plus fréquentes (codes) - Base ICPE 2016	Effectifs	Pourcentages (%)
Industrie chimique (20)	13	52 <div style="width: 52%; height: 10px; background-color: #800000; display: inline-block;"></div>
Collecte traitement élimination des déchets récupération (38)	3	12 <div style="width: 12%; height: 10px; background-color: #800000; display: inline-block;"></div>
Fab. de produits métalliques sauf des machines et des équipements (25)	2	8 <div style="width: 8%; height: 10px; background-color: #800000; display: inline-block;"></div>
Commerce de gros sauf des automobiles et des motocycles (46)	2	8 <div style="width: 8%; height: 10px; background-color: #800000; display: inline-block;"></div>
Industries alimentaires (10)	1	4 <div style="width: 4%; height: 10px; background-color: #800000; display: inline-block;"></div>
Travail du bois et fab. d'art. en bois et en liège sauf des meubles. Fab. art. vannerie et sparterie (16)	1	4 <div style="width: 4%; height: 10px; background-color: #800000; display: inline-block;"></div>
Commerce réparation d'automobiles et motocycles (45)	1	4 <div style="width: 4%; height: 10px; background-color: #800000; display: inline-block;"></div>
Commerce de détail sauf des automobiles et des motocycles (47)	1	4 <div style="width: 4%; height: 10px; background-color: #800000; display: inline-block;"></div>
Act. des sièges sociaux conseil de gestion (70)	1	4 <div style="width: 4%; height: 10px; background-color: #800000; display: inline-block;"></div>

Codes NAF les plus fréquents (codes) - Base ICPE 2016	Effectifs	Pourcentages (%)
Fabrication d'huiles essentielles (20.53Z)	10	40 <div style="width: 40%; height: 10px; background-color: #800000; display: inline-block;"></div>
Fabrication de parfums et de produits pour la toilette (20.42Z)	2	8 <div style="width: 8%; height: 10px; background-color: #800000; display: inline-block;"></div>
Fabrication d'autres produits alimentaires n.c.a. (10.89Z)	1	4 <div style="width: 4%; height: 10px; background-color: #800000; display: inline-block;"></div>
Fabrication d'emballages en bois (16.24Z)	1	4 <div style="width: 4%; height: 10px; background-color: #800000; display: inline-block;"></div>
Fabrication d'autres produits chimiques organiques de base (20.14Z)	1	4 <div style="width: 4%; height: 10px; background-color: #800000; display: inline-block;"></div>
Fabrication d'emballages métalliques légers (25.92Z)	1	4 <div style="width: 4%; height: 10px; background-color: #800000; display: inline-block;"></div>
Fabrication d'articles en fils métalliques, de chaînes et de ressorts (25.93Z)	1	4 <div style="width: 4%; height: 10px; background-color: #800000; display: inline-block;"></div>
Collecte des déchets non dangereux (38.11Z)	1	4 <div style="width: 4%; height: 10px; background-color: #800000; display: inline-block;"></div>
Traitement et élimination des déchets non dangereux (38.21Z)	1	4 <div style="width: 4%; height: 10px; background-color: #800000; display: inline-block;"></div>
Récupération de déchets triés (38.32Z)	1	4 <div style="width: 4%; height: 10px; background-color: #800000; display: inline-block;"></div>
Commerce de voitures et de véhicules automobiles légers (45.11Z)	1	4 <div style="width: 4%; height: 10px; background-color: #800000; display: inline-block;"></div>
Commerce de gros (commerce interentreprises) de parfumerie et de produits de beauté (46.45Z)	1	4 <div style="width: 4%; height: 10px; background-color: #800000; display: inline-block;"></div>
Commerce de gros (commerce interentreprises) de produits chimiques (46.75Z)	1	4 <div style="width: 4%; height: 10px; background-color: #800000; display: inline-block;"></div>
Hypermarchés (47.11F)	1	4 <div style="width: 4%; height: 10px; background-color: #800000; display: inline-block;"></div>
Activités des sièges sociaux (70.10Z)	1	4 <div style="width: 4%; height: 10px; background-color: #800000; display: inline-block;"></div>

Nomenclatures les plus fréquentes (codes) - Taux d'ICPE présentes dans la base : 68 % - Base ICPE-Nomenclatures 2022	Effectifs	Fréquence de la rubrique/ Nbre total de rubriques renseignées (%)
Fabrication de produits chimiques organiques (3410)	20	10 <div style="width: 10%; height: 10px; background-color: #800000; display: inline-block;"></div>

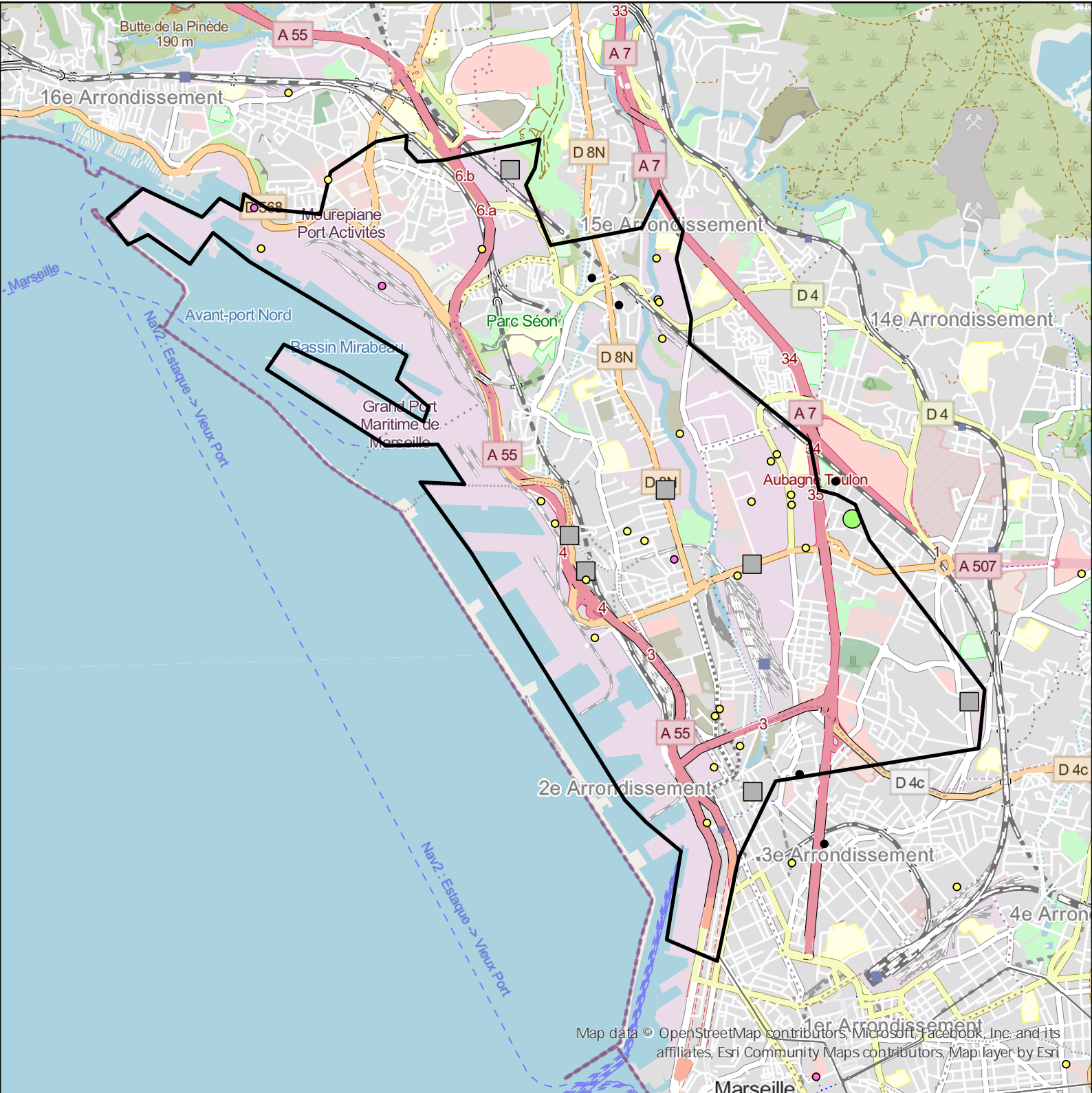
<b>Nomenclatures les plus fréquentes (codes) - Taux d'ICPE présentes dans la base : 68 % - Base ICPE-Nomenclatures 2022</b>	<b>Effectifs</b>	<b>Fréquence de la rubrique/ Nbre total de rubriques renseignées (%)</b>
Refroidissement évaporatif par dispersion d'eau dans un flux d'air (2921)	11	6
Installations de remplissage ou de distribution de liquides inflammables (1434)	10	5
Dangereux pour l'environnement aquatique 1 (4510)	10	5
Liquides inflammables de catégorie 2 ou catégorie 3 (4331)	9	5

<b>Nomenclatures appartenant à la famille 2 les plus fréquentes (codes)</b>	<b>Effectifs</b>	<b>Fréquence de la rubrique/ Nbre total de rubriques renseignées (%)</b>
Refroidissement évaporatif par dispersion d'eau dans un flux d'air (2921)	11	6
Installation de combustion (2910)	7	4
Extraction par la vapeur des parfums, huiles essentielles (2631)	5	3
Traitement de déchets dangereux (2790)	5	3
Procédés de chauffage (2915)	5	3

<b>Nomenclatures appartenant à la famille 3 les plus fréquentes (codes)</b>	<b>Effectifs</b>	<b>Fréquence de la rubrique/ Nbre total de rubriques renseignées (%)</b>
Fabrication de produits chimiques organiques (3410)	20	10
Traitement de déchets dangereux (3510)	2	1
Transformation des métaux ferreux (3230)	1	1
Traitement de surface (3260)	1	1
stockage temporaire de déchets (3550)	1	1

<b>Polluants dans l'air les plus fréquents - Taux d'ICPE présentes dans la base : 28 % - IREP 2016</b>	<b>Effectifs</b>	<b>Nbre d'ICPE déclarant la substance/ Nbre d'ICPE déclarant &gt;=1 substance (%)</b>
Composés organiques volatils non méthaniques (COVNM)	6	75
Dichlorométhane (DCM, chlorure de méthylène)	1	12

Polluants dans l'air les plus fréquents - Taux d'ICPE présentes dans la base : 28 % - IREP 2016	Effectifs	Nbre d'ICPE déclarant la substance/ Nbre d'ICPE déclarant >=1 substance (%)
Hydrofluorocarbures (HFC)	1	12 ■



Map data © OpenStreetMap contributors, Microsoft, Facebook, Inc. and its affiliates, Esri Community Maps contributors, Map layer by Esri

IED et Seveso	IED non Seveso	Seveso non IED	Autorisation *	Enregistrement *	Régime non précisé *	Total ICPE	Densité (ICPE/km <sup>2</sup> )
1	7	0	25	3	3	39	2,87

- IED et Seveso seuil bas
- IED et Seveso seuil haut
- IED non Seveso
- Périmètre du bassin
- ▲ Seveso seuil bas non IED
- ▲ Seveso seuil haut non IED
- ICPE non IED non Seveso :
  - à Autorisation
  - à Enregistrement
  - Régime non précisé

\* non Seveso et non IED

- Identification :**
- Hotspot
- Superficie :**
- 13,6 km<sup>2</sup>








Jun 2024




## MARSEILLE



Divisions NAF les plus fréquentes (codes) - Base ICPE 2016	Effectifs	Pourcentages (%)
Collecte traitement élimination des déchets récupération (38)	9	23 ■
Industries alimentaires (10)	6	15 ■
Commerce réparation d'automobiles et motocycles (45)	5	13 ■
Entreposage et services auxiliaires des transports (52)	4	10 ■
Industrie chimique (20)	2	5
Fab. d'autres produits minéraux non métalliques (23)	2	5
Réparation et installation de machines et d'équipements (33)	2	5
Commerce de gros sauf des automobiles et des motocycles (46)	2	5
Activités immobilières (68)	2	5

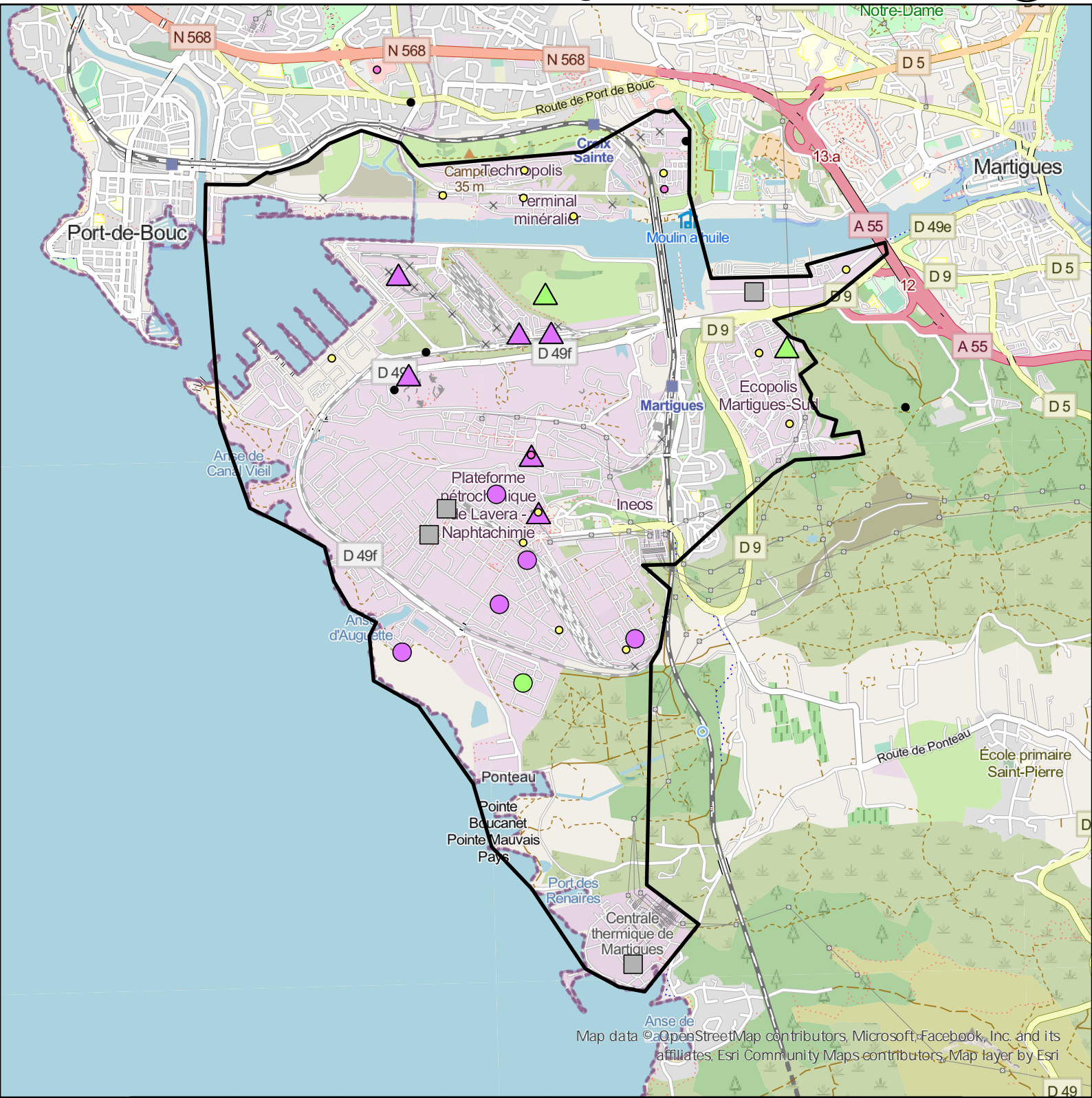
Codes NAF les plus fréquents (codes) - Base ICPE 2016	Effectifs	Pourcentages (%)
Récupération de déchets triés (38.32Z)	4	10 ■
Entreposage et stockage non frigorifique (52.10B)	4	10 ■
Collecte des déchets non dangereux (38.11Z)	3	8 ■
Commerce de détail d'équipements automobiles (45.32Z)	3	8 ■
Autres activités du travail des grains (10.61B)	2	5
Réparation de machines et équipements mécaniques (33.12Z)	2	5
Commerce de voitures et de véhicules automobiles légers (45.11Z)	2	5
Location de terrains et d'autres biens immobiliers (68.20B)	2	5

Nomenclatures les plus fréquentes (codes) - Taux d'ICPE présentes dans la base : 79 % - Base ICPE-Nomenclatures 2022	Effectifs	Fréquence de la rubrique/ Nbre total de rubriques renseignées (%)
Stockage, dépollution, démontage, découpage ou broyage de véhicules hors d'usage (2712)	10	11 ■
Stockage de matières, produits ou substances combustibles dans des entrepôts couverts (1510)	6	6
Transit, regroupement, tri ou préparation de métaux ou de déchets de métaux non dangereux (2713)	5	5
Transit, regroupement, tri ou préparation de déchets non dangereux de papiers/cartons, plastiques, caoutchouc, textiles, bois (2714)	5	5
Transit, regroupement ou tri de déchet dangereux (2718)	5	5
Charge d'accumulateurs (2925)	5	5

Nomenclatures appartenant à la famille 2 les plus fréquentes (codes)	Effectifs	Fréquence de la rubrique/ Nbre total de rubriques renseignées (%)
Stockage, dépollution, démontage, découpage ou broyage de véhicules hors d'usage (2712)	10	11 
Transit, regroupement, tri ou préparation de métaux ou de déchets de métaux non dangereux (2713)	5	5 
Transit, regroupement, tri ou préparation de déchets non dangereux de papiers/cartons, plastiques, caoutchouc, textiles, bois (2714)	5	5 
Transit, regroupement ou tri de déchet dangereux (2718)	5	5 
Charge d'accumulateurs (2925)	5	5 

Nomenclatures appartenant à la famille 3 les plus fréquentes (codes)	Effectifs	Fréquence de la rubrique/ Nbre total de rubriques renseignées (%)
Traitement et transformation de matières premières en vue de la fabrication de produits alimentaires (3642)	4	4 
Fabrication de céramiques (3350)	1	1 
Valorisation de déchets non dangereux (3532)	1	1 

Polluants dans l'air les plus fréquents - Taux d'ICPE présentes dans la base : 3 % - IREP 2016	Effectifs	Nbre d'ICPE déclarant la substance/ Nbre d'ICPE déclarant >=1 substance (%)
Dioxyde de carbone (CO2) d'origine non biomasse	1	50 
Dioxyde de carbone (CO2) total (d'origine biomasse et non biomasse)	1	50 



IED et Seveso	IED non Seveso	Seveso non IED	Autorisation *	Enregistrement *	Régime non précisé *	Total ICPE	Densité (ICPE/km <sup>2</sup> )
6	4	8	13	3	4	38	2,75

- IED et Seveso seuil bas
- IED et Seveso seuil haut
- IED non Seveso
- Périmètre du bassin
- ▲ Seveso seuil bas non IED
- ▲ Seveso seuil haut non IED
- ICPE non IED non Seveso :
- à Autorisation
- à Enregistrement
- Régime non précisé



Identification :

Hotspot

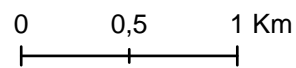
Superficie :

13,8 km<sup>2</sup>

\* non Seveso et non IED













Jun 2024















## MARTIGUES

Divisions NAF les plus fréquentes (codes) - Base ICPE 2016	Effectifs	Pourcentages (%)
Industrie chimique (20)	10	26 
Entreposage et services auxiliaires des transports (52)	6	16 
Collecte traitement élimination des déchets récupération (38)	5	13 
Production et distribution d'électricité, de gaz, de vapeur et d'air conditionné (35)	2	5 
Commerce réparation d'automobiles et motocycles (45)	2	5 

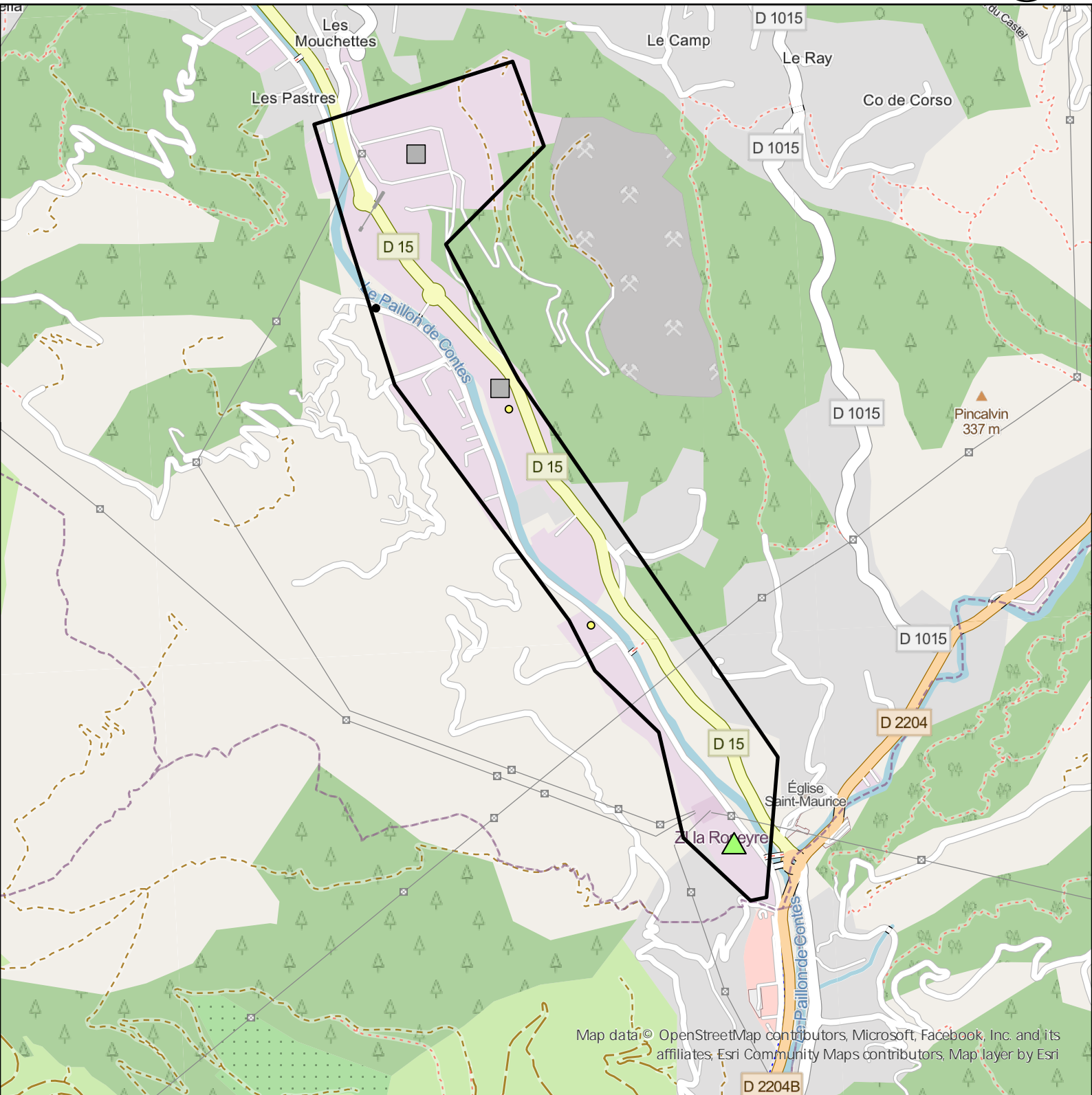
Codes NAF les plus fréquents (codes) - Base ICPE 2016	Effectifs	Pourcentages (%)
Fabrication de gaz industriels (20.11Z)	5	13 
Récupération de déchets triés (38.32Z)	4	11 
Entreposage et stockage non frigorifique (52.10B)	4	11 
Fabrication d'autres produits chimiques organiques de base (20.14Z)	3	8 
Production d'électricité (35.11Z)	2	5 

Nomenclatures les plus fréquentes (codes) - Taux d'ICPE présentes dans la base : 76 % - Base ICPE-Nomenclatures 2022	Effectifs	Fréquence de la rubrique/ Nbre total de rubriques renseignées (%)
Refroidissement évaporatif par dispersion d'eau dans un flux d'air (2921)	19	6 
Installations de remplissage ou de distribution de liquides inflammables (1434)	16	5 
Produits pétroliers spécifiques et carburants de substitution (4734)	15	5 
Liquides inflammables (1433)	13	4 
NA (1136)	12	4 

Nomenclatures appartenant à la famille 2 les plus fréquentes (codes)	Effectifs	Fréquence de la rubrique/ Nbre total de rubriques renseignées (%)
Refroidissement évaporatif par dispersion d'eau dans un flux d'air (2921)	19	6 
Installation de combustion (2910)	10	3 
Procédés de chauffage (2915)	10	3 
Divers (2920)	9	3 
Transit, regroupement ou tri de déchet dangereux (2718)	7	2 

<b>Nomenclatures appartenant à la famille 3 les plus fréquentes (codes)</b>	<b>Effectifs</b>	<b>Fréquence de la rubrique/ Nbre total de rubriques renseignées (%)</b>
Fabrication de produits chimiques organiques (3410)	6	2
Combustion (3110)	4	1
Fabrication de produits chimiques inorganiques (3420)	4	1
Raffinage de pétrole et de gaz (3120)	1	0
Traitement de déchets dangereux (3510)	1	0
Installation de stockage de déchets (3540)	1	0

<b>Polluants dans l'air les plus fréquents - Taux d'ICPE présentes dans la base : 32 % - IREP 2016</b>	<b>Effectifs</b>	<b>Nbre d'ICPE déclarant la substance/ Nbre d'ICPE déclarant &gt;=1 substance (%)</b>
Dioxyde de carbone (CO2) d'origine non biomasse	8	12 ■
Dioxyde de carbone (CO2) total (d'origine biomasse et non biomasse)	8	12 ■
Composés organiques volatils non méthaniques (COVNM)	7	11 ■
Hydrofluorocarbures (HFC)	4	6
Oxydes d'azote (NOx/NO2)	4	6



Map data © OpenStreetMap contributors, Microsoft, Facebook, Inc. and its affiliates, Esri Community Maps contributors, Map layer by Esri

IED et Seveso	IED non Seveso	Seveso non IED	Autorisation *	Enregistrement *	Régime non précisé *	Total ICPE	Densité (ICPE/km <sup>2</sup> )
0	2	1	2	0	1	6	8,11

- IED et Seveso seuil bas
- IED et Seveso seuil haut
- IED non Seveso
- Périmètre du bassin
- ▲ Seveso seuil bas non IED
- ▲ Seveso seuil haut non IED
- ICPE non IED non Seveso :
  - à Autorisation
  - à Enregistrement
  - Régime non précisé

\* non Seveso et non IED

- Identification :**  
Etude de zone
- Superficie :**  
0,7 km<sup>2</sup>



Jun 2024

## VALLEE DU PAILLON

Divisions NAF les plus fréquentes (codes) - Base ICPE 2016	Effectifs	Pourcentages (%)
Fab. de produits métalliques sauf des machines et des équipements (25)	3	50 <div style="width: 50px; height: 10px; background-color: #800000; display: inline-block;"></div>
Fab. d'autres produits minéraux non métalliques (23)	1	17 <div style="width: 17px; height: 10px; background-color: #800000; display: inline-block;"></div>
Collecte traitement élimination des déchets récupération (38)	1	17 <div style="width: 17px; height: 10px; background-color: #800000; display: inline-block;"></div>
Commerce de gros sauf des automobiles et des motocycles (46)	1	17 <div style="width: 17px; height: 10px; background-color: #800000; display: inline-block;"></div>






Codes NAF les plus fréquents (codes) - Base ICPE 2016	Effectifs	Pourcentages (%)
Traitement et revêtement des métaux (25.61Z)	3	50 <div style="width: 50px; height: 10px; background-color: #800000; display: inline-block;"></div>
Fabrication de ciment (23.51Z)	1	17 <div style="width: 17px; height: 10px; background-color: #800000; display: inline-block;"></div>
Récupération de déchets triés (38.32Z)	1	17 <div style="width: 17px; height: 10px; background-color: #800000; display: inline-block;"></div>
Commerce de gros (commerce interentreprises) de produits chimiques (46.75Z)	1	17 <div style="width: 17px; height: 10px; background-color: #800000; display: inline-block;"></div>

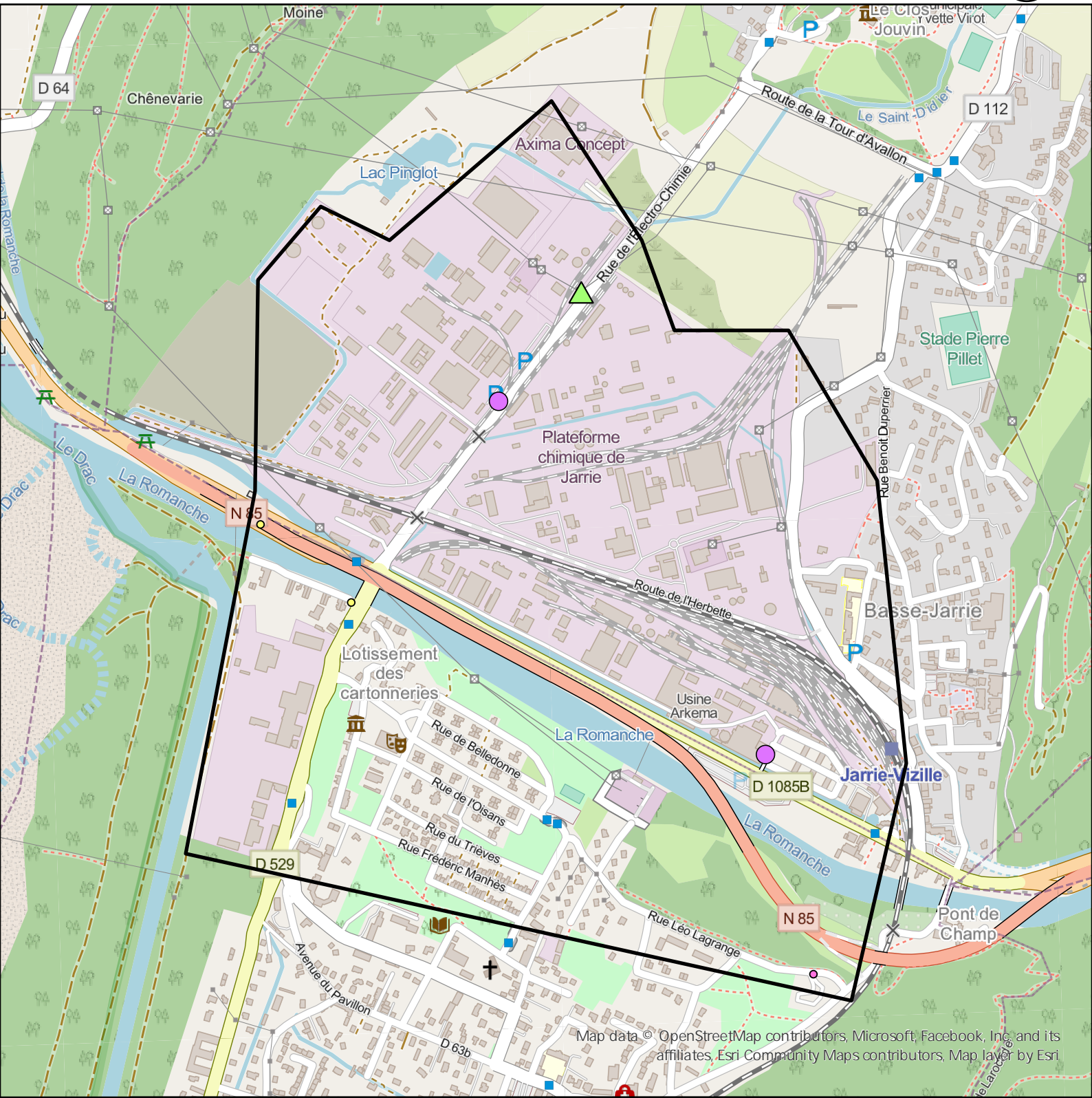
Nomenclatures les plus fréquentes (codes) - Taux d'ICPE présentes dans la base : 67 % - Base ICPE-Nomenclatures 2022	Effectifs	Fréquence de la rubrique/ Nbre total de rubriques renseignées (%)
Toxiques (1131)	2	8 <div style="width: 8px; height: 10px; background-color: #800000; display: inline-block;"></div>
Installations de remplissage ou de distribution de liquides inflammables (1434)	2	8 <div style="width: 8px; height: 10px; background-color: #800000; display: inline-block;"></div>
Toxiques (1111)	1	4 <div style="width: 4px; height: 10px; background-color: #800000; display: inline-block;"></div>
Toxiques (1172)	1	4 <div style="width: 4px; height: 10px; background-color: #800000; display: inline-block;"></div>
Combustibles (1200)	1	4 <div style="width: 4px; height: 10px; background-color: #800000; display: inline-block;"></div>
Liquides inflammables (1432)	1	4 <div style="width: 4px; height: 10px; background-color: #800000; display: inline-block;"></div>
Liquides inflammables (1433)	1	4 <div style="width: 4px; height: 10px; background-color: #800000; display: inline-block;"></div>
Combustibles (1523)	1	4 <div style="width: 4px; height: 10px; background-color: #800000; display: inline-block;"></div>
Corrosives (1611)	1	4 <div style="width: 4px; height: 10px; background-color: #800000; display: inline-block;"></div>
Emploi ou stockage de lessives de soude ou de potasse caustique (1630)	1	4 <div style="width: 4px; height: 10px; background-color: #800000; display: inline-block;"></div>
Broyage, concassage, criblage ... de pierres, cailloux, minerais et autres produits minéraux naturels ou artificiels ou de déchets non dangereux inertes (2515)	1	4 <div style="width: 4px; height: 10px; background-color: #800000; display: inline-block;"></div>
Fabrication de ciments, chaux, plâtres (2520)	1	4 <div style="width: 4px; height: 10px; background-color: #800000; display: inline-block;"></div>
Revêtement métallique ou traitement de surfaces par voie électrolytique ou chimique (2565)	1	4 <div style="width: 4px; height: 10px; background-color: #800000; display: inline-block;"></div>
Collecte de déchets apportés par le producteur initial (2710)	1	4 <div style="width: 4px; height: 10px; background-color: #800000; display: inline-block;"></div>
Stockage, dépollution, démontage, découpage ou broyage de véhicules hors d'usage (2712)	1	4 <div style="width: 4px; height: 10px; background-color: #800000; display: inline-block;"></div>
Traitement thermique de déchets non dangereux (2771)	1	4 <div style="width: 4px; height: 10px; background-color: #800000; display: inline-block;"></div>

<b>Nomenclatures les plus fréquentes (codes) - Taux d'ICPE présentes dans la base : 67 % - Base ICPE-Nomenclatures 2022</b>	<b>Effectifs</b>	<b>Fréquence de la rubrique/ Nbre total de rubriques renseignées (%)</b>
Traitement de déchets non dangereux (2791)	1	4
Procédés de chauffage (2915)	1	4
Production de ciment, chaux ou oxyde de magnésium (3310)	1	4
Incinération ou coïncinération de déchets (3520)	1	4
Valorisation de déchets non dangereux (3532)	1	4
Produits pétroliers spécifiques et carburants de substitution (4734)	1	4
Houille, coke,... (4801)	1	4

<b>Nomenclatures appartenant à la famille 2 les plus fréquentes (codes)</b>	<b>Effectifs</b>	<b>Fréquence de la rubrique/ Nbre total de rubriques renseignées (%)</b>
Broyage, concassage, criblage ... de pierres, cailloux, minerais et autres produits minéraux naturels ou artificiels ou de déchets non dangereux inertes (2515)	1	4
Fabrication de ciments, chaux, plâtres (2520)	1	4
Revêtement métallique ou traitement de surfaces par voie électrolytique ou chimique (2565)	1	4
Collecte de déchets apportés par le producteur initial (2710)	1	4
Stockage, dépollution, démontage, découpage ou broyage de véhicules hors d'usage (2712)	1	4
Traitement thermique de déchets non dangereux (2771)	1	4
Traitement de déchets non dangereux (2791)	1	4
Procédés de chauffage (2915)	1	4

<b>Nomenclatures appartenant à la famille 3 les plus fréquentes (codes)</b>	<b>Effectifs</b>	<b>Fréquence de la rubrique/ Nbre total de rubriques renseignées (%)</b>
Production de ciment, chaux ou oxyde de magnésium (3310)	1	4
Incinération ou coïncinération de déchets (3520)	1	4
Valorisation de déchets non dangereux (3532)	1	4

Polluants dans l'air les plus fréquents - Taux d'ICPE présentes dans la base : 17 % - IREP 2016	Effectifs	Nbre d'ICPE déclarant la substance/ Nbre d'ICPE déclarant >=1 substance (%)
Dioxyde de carbone (CO2) d'origine non biomasse	1	20 
Dioxyde de carbone (CO2) total (d'origine biomasse et non biomasse)	1	20 
Oxydes d'azote (NOx/NO2)	1	20 
Oxydes de soufre (SOx/SO2)	1	20 
Vanadium et ses composés	1	20 



IED et Seveso	IED non Seveso	Seveso non IED	Autorisation *	Enregistrement *	Régime non précisé *	Total ICPE	Densité (ICPE/km <sup>2</sup> )
2	0	1	2	1	0	6	4,52

- IED et Seveso seuil bas
- IED et Seveso seuil haut
- IED non Seveso
- Périmètre du bassin
- ▲ Seveso seuil bas non IED
- ▲ Seveso seuil haut non IED
- ICPE non IED non Seveso :
- à Autorisation
- à Enregistrement
- Régime non précisé

\* non Seveso et non IED

**Identification :**  
 Etude de zone

**Superficie :**  
 1,3 km<sup>2</sup>



Source : ICPE 2016, fond de carte OpenStreetMap tuilé par ESRI - Les éléments typographiques visibles sur les cartes sont proposés par défaut par le fournisseur du fond de carte

## JARRIE

Divisions NAF les plus fréquentes (codes) - Base ICPE 2016	Effectifs	Pourcentages (%)
Industrie chimique (20)	3	50
Métallurgie (24)	1	17
Collecte traitement élimination des déchets récupération (38)	1	17
Travaux de construction spécialisés (43)	1	17

Codes NAF les plus fréquents (codes) - Base ICPE 2016	Effectifs	Pourcentages (%)
Fabrication d'autres produits chimiques inorganiques de base n.c.a. (20.13B)	2	33
Fabrication de gaz industriels (20.11Z)	1	17
Métallurgie des autres métaux non ferreux (24.45Z)	1	17
Collecte des déchets non dangereux (38.11Z)	1	17
Travaux de terrassement courants et travaux préparatoires (43.12A)	1	17

Nomenclatures les plus fréquentes (codes) - Taux d'ICPE présentes dans la base : 100 % - Base ICPE-Nomenclatures 2022	Effectifs	Fréquence de la rubrique/ Nbre total de rubriques renseignées (%)
Gaz à effet de serre fluorés (1185)	4	7
Fabrication de produits chimiques inorganiques (3420)	4	7
Collecte de déchets apportés par le producteur initial (2710)	3	5
Procédés de chauffage (2915)	3	5
Installations de remplissage ou de distribution de liquides inflammables (1434)	2	4
Solides inflammables (1450)	2	4
Emploi ou stockage de lessives de soude ou de potasse caustique (1630)	2	4
Installation de combustion (2910)	2	4
Refroidissement évaporatif par dispersion d'eau dans un flux d'air (2921)	2	4
Fabrication de produits chimiques organiques (3410)	2	4
Toxicité aiguë catégorie 1 (4110)	2	4
Chlore (4710)	2	4
Hydrogène (4715)	2	4

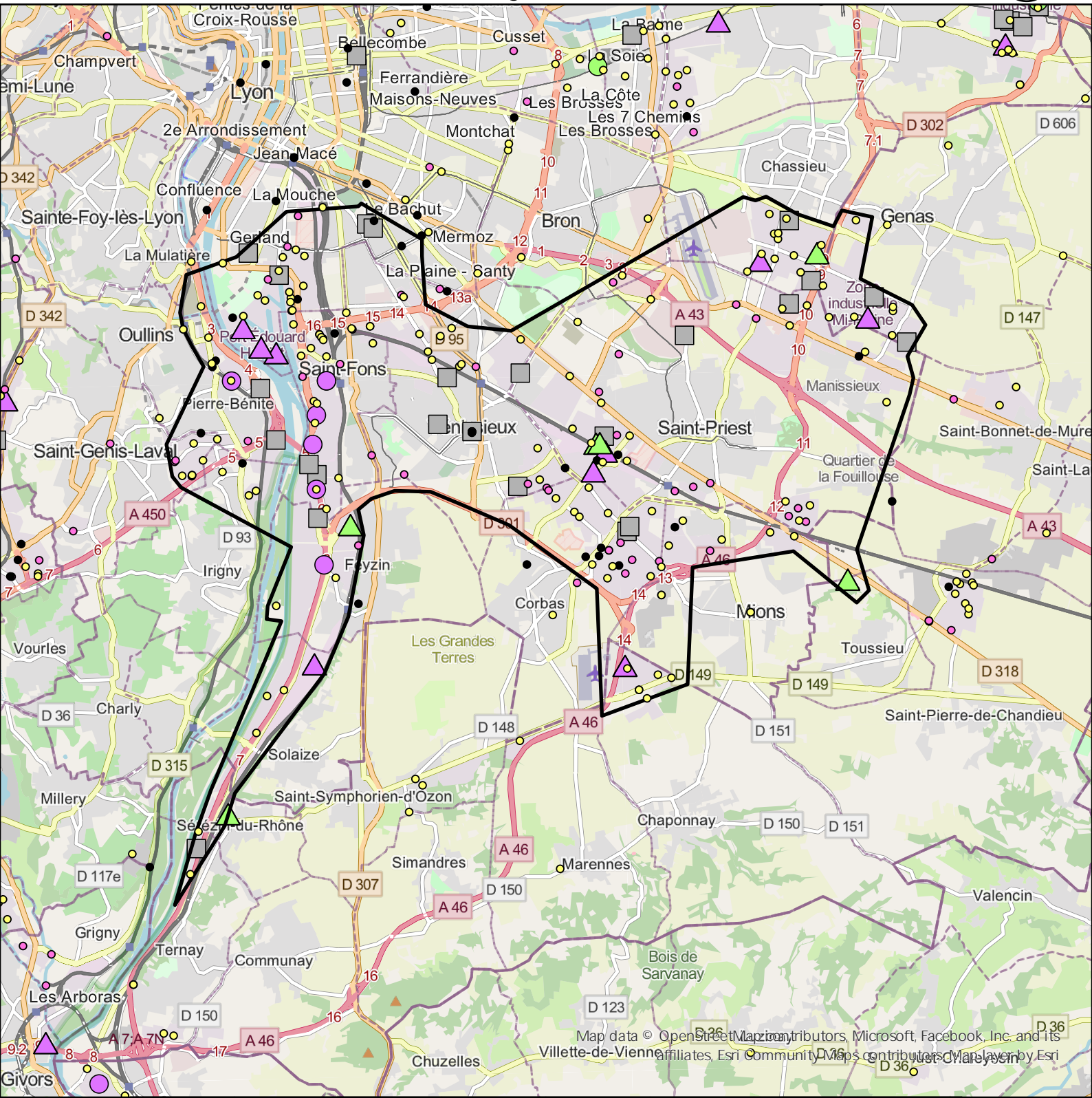


Nomenclatures appartenant à la famille 2 les plus fréquentes (codes)	Effectifs	Fréquence de la rubrique/ Nbre total de rubriques renseignées (%)
Collecte de déchets apportés par le producteur initial (2710)	3	5
Procédés de chauffage (2915)	3	5
Installation de combustion (2910)	2	4
Refroidissement évaporatif par dispersion d'eau dans un flux d'air (2921)	2	4
Broyage, concassage, criblage ... de pierres, cailloux, minerais et autres produits minéraux naturels ou artificiels ou de déchets non dangereux inertes (2515)	1	2
Station de transit de produits minéraux autres (2517)	1	2
Production de béton prêt à l'emploi (2518)	1	2
Fabrication de produits en béton par procédés mécaniques (2522)	1	2
Traitement industriel des minerais non ferreux, élaboration des métaux et alliages non ferreux (2546)	1	2
Travail mécanique des métaux et (2560)	1	2
Chauffage et traitement industriels par bains de sels fondus (2562)	1	2
Nettoyage, dégraissage, décapage de surfaces utilisant des liquides organohalogénés ou des solvants organiques (2564)	1	2
Traitement thermique de déchets dangereux (2770)	1	2
Gestion des déchets radioactifs (2797)	1	2

Nomenclatures appartenant à la famille 3 les plus fréquentes (codes)	Effectifs	Fréquence de la rubrique/ Nbre total de rubriques renseignées (%)
Fabrication de produits chimiques inorganiques (3420)	4	7
Fabrication de produits chimiques organiques (3410)	2	4
Combustion (3110)	1	2

Polluants dans l'air les plus fréquents - Taux d'ICPE présentes dans la base : 17 % - IREP 2016	Effectifs	Nbre d'ICPE déclarant la substance/ Nbre d'ICPE déclarant >=1 substance (%)
Composés organiques volatils non méthaniques (COVNM)	1	25 ■
Dioxyde de carbone (CO2) d'origine non biomasse	1	25 ■
Dioxyde de carbone (CO2) total (d'origine biomasse et non biomasse)	1	25 ■

Polluants dans l'air les plus fréquents - Taux d'ICPE présentes dans la base : 17 % - IREP 2016	Effectifs	Nbre d'ICPE déclarant la substance/ Nbre d'ICPE déclarant >=1 substance (%)
Hydrofluorocarbures (HFC)	1	25 



IED et Seveso	IED non Seveso	Seveso non IED	Autorisation *	Enregistrement *	Régime non précisé *	Total ICPE	Densité (ICPE/km <sup>2</sup> )
7	24	15	123	41	23	233	2,57

- IED et Seveso seuil bas
- IED et Seveso seuil haut
- IED non Seveso
- Périmètre du bassin
- ▲ Seveso seuil bas non IED
- ▲ Seveso seuil haut non IED
- ICPE non IED non Seveso :
- à Autorisation
- à Enregistrement
- Régime non précisé



Identification :

Hotspot

Superficie :

90,5 km<sup>2</sup>

\* non Seveso et non IED



Juin 2024

## LYON SUD

Divisions NAF les plus fréquentes (codes) - Base ICPE 2016	Effectifs	Pourcentages (%)
Collecte traitement élimination des déchets récupération (38)	41	18 <span style="color: red;">■</span>
Commerce de gros sauf des automobiles et des motocycles (46)	27	12 <span style="color: red;">■</span>
Fab. de produits métalliques sauf des machines et des équipements (25)	22	9 <span style="color: red;">■</span>
Industrie chimique (20)	15	6 <span style="color: red;">■</span>
Entreposage et services auxiliaires des transports (52)	13	6 <span style="color: red;">■</span>

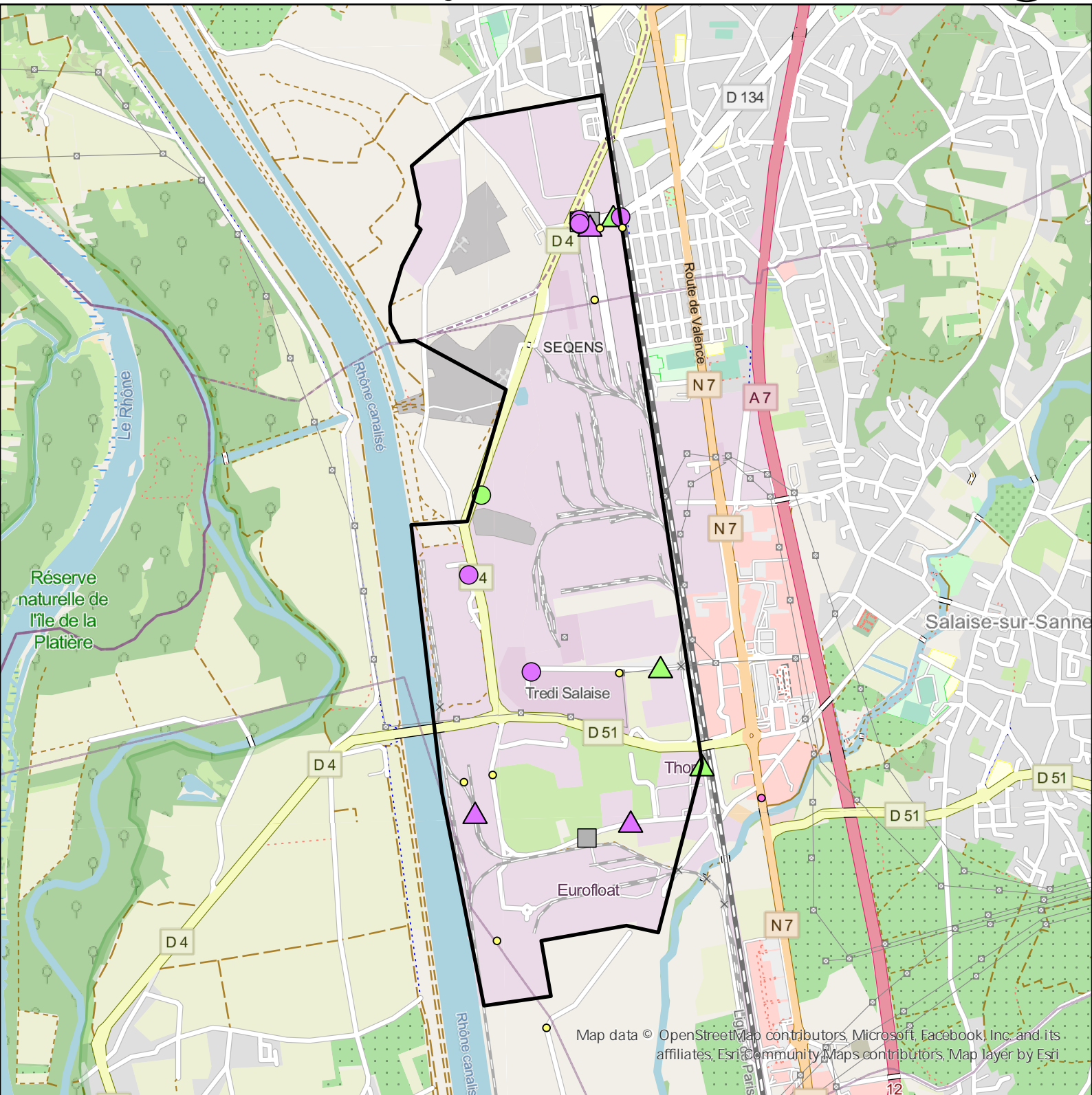
Codes NAF les plus fréquents (codes) - Base ICPE 2016	Effectifs	Pourcentages (%)
Récupération de déchets triés (38.32Z)	17	7 <span style="color: red;">■</span>
Traitement et revêtement des métaux (25.61Z)	16	7 <span style="color: red;">■</span>
Location de terrains et d'autres biens immobiliers (68.20B)	11	5 <span style="color: red;">■</span>
Démantèlement d'épaves (38.31Z)	10	4 <span style="color: red;">■</span>
Entreposage et stockage non frigorifique (52.10B)	10	4 <span style="color: red;">■</span>

Nomenclatures les plus fréquentes (codes) - Taux d'ICPE présentes dans la base : 75 % - Base ICPE-Nomenclatures 2022	Effectifs	Fréquence de la rubrique/ Nbre total de rubriques renseignées (%)
Charge d'accumulateurs (2925)	45	4 <span style="color: red;">■</span>
Installation de combustion (2910)	43	4 <span style="color: red;">■</span>
Gaz à effet de serre fluorés (1185)	31	3 <span style="color: red;">■</span>
Stockage de matières, produits ou substances combustibles dans des entrepôts couverts (1510)	30	3 <span style="color: red;">■</span>
Transit, regroupement ou tri de déchet dangereux (2718)	29	3 <span style="color: red;">■</span>

Nomenclatures appartenant à la famille 2 les plus fréquentes (codes)	Effectifs	Fréquence de la rubrique/ Nbre total de rubriques renseignées (%)
Charge d'accumulateurs (2925)	45	4 <span style="color: red;">■</span>
Installation de combustion (2910)	43	4 <span style="color: red;">■</span>
Transit, regroupement ou tri de déchet dangereux (2718)	29	3 <span style="color: red;">■</span>
Stockage de polymères (2662)	23	2 <span style="color: red;">■</span>
Stockage de pneumatiques et produits composés d'au moins 50 % de polymères (2663)	23	2 <span style="color: red;">■</span>

<b>Nomenclatures appartenant à la famille 3 les plus fréquentes (codes)</b>	<b>Effectifs</b>	<b>Fréquence de la rubrique/ Nbre total de rubriques renseignées (%)</b>
Fabrication de produits chimiques organiques (3410)	13	1
Combustion (3110)	6	1
Fabrication de produits chimiques inorganiques (3420)	6	1
Stockage temporaire de déchets (3550)	5	0
Traitement de surface (3260)	4	0
Fabrication de produits pharmaceutiques (3450)	4	0
Incinération ou coïncinération de déchets (3520)	4	0

<b>Polluants dans l'air les plus fréquents - Taux d'ICPE présentes dans la base : 9 % - IREP 2016</b>	<b>Effectifs</b>	<b>Nbre d'ICPE déclarant la substance/ Nbre d'ICPE déclarant &gt;=1 substance (%)</b>
Composés organiques volatils non méthaniques (COVNM)	11	18 ■
Dioxyde de carbone (CO2) d'origine non biomasse	10	16 ■
Dioxyde de carbone (CO2) total (d'origine biomasse et non biomasse)	10	16 ■
Hydrofluorocarbures (HFC)	7	11 ■
Hydrochlorofluorocarbures (HCFC)	3	5



Map data © OpenStreetMap contributors, Microsoft, Facebook, Inc. and its affiliates, Esri Community Maps contributors, Map layer by Esri

IED et Seveso	IED non Seveso	Seveso non IED	Autorisation *	Enregistrement *	Régime non précisé *	Total ICPE	Densité (ICPE/km <sup>2</sup> )
6	4	6	6	0	0	22	6,08

- IED et Seveso seuil bas
- IED et Seveso seuil haut
- IED non Seveso
- Périmètre du bassin
- ▲ Seveso seuil bas non IED
- ▲ Seveso seuil haut non IED
- ICPE non IED non Seveso :
  - à Autorisation
  - à Enregistrement
  - Régime non précisé

\* non Seveso et non IED



Identification :

Hotspot



Superficie :

3,6 km<sup>2</sup>



Juin 2024

## PAYS ROUSSILLONNAIS

Divisions NAF les plus fréquentes (codes) - Base ICPE 2016	Effectifs	Pourcentages (%)
Industrie chimique (20)	9	41 <div style="width: 41%; height: 10px; background-color: #800000; display: inline-block;"></div>
Entreposage et services auxiliaires des transports (52)	3	14 <div style="width: 14%; height: 10px; background-color: #800000; display: inline-block;"></div>
Collecte traitement élimination des déchets récupération (38)	2	9 <div style="width: 9%; height: 10px; background-color: #800000; display: inline-block;"></div>
Commerce de gros sauf des automobiles et des motocycles (46)	2	9 <div style="width: 9%; height: 10px; background-color: #800000; display: inline-block;"></div>
Industrie pharmaceutique (21)	1	5 <div style="width: 5%; height: 10px; background-color: #800000; display: inline-block;"></div>
Fab. d'autres produits minéraux non métalliques (23)	1	5 <div style="width: 5%; height: 10px; background-color: #800000; display: inline-block;"></div>
Architecture et ingénierie contrôle et analyses techniques (71)	1	5 <div style="width: 5%; height: 10px; background-color: #800000; display: inline-block;"></div>
Recherche développement scientifique (72)	1	5 <div style="width: 5%; height: 10px; background-color: #800000; display: inline-block;"></div>
Activités administratives et autres act. de soutien aux entreprises (82)	1	5 <div style="width: 5%; height: 10px; background-color: #800000; display: inline-block;"></div>
Activités des organisations associatives (94)	1	5 <div style="width: 5%; height: 10px; background-color: #800000; display: inline-block;"></div>

Codes NAF les plus fréquents (codes) - Base ICPE 2016	Effectifs	Pourcentages (%)
Fabrication de gaz industriels (20.11Z)	3	14 <div style="width: 14%; height: 10px; background-color: #800000; display: inline-block;"></div>
Fabrication d'autres produits chimiques organiques de base (20.14Z)	2	9 <div style="width: 9%; height: 10px; background-color: #800000; display: inline-block;"></div>
Fabrication de matières plastiques de base (20.16Z)	2	9 <div style="width: 9%; height: 10px; background-color: #800000; display: inline-block;"></div>
Commerce de gros (commerce interentreprises) de céréales, de tabac non manufacturé, de semences et d'aliments pour le bétail (46.21Z)	2	9 <div style="width: 9%; height: 10px; background-color: #800000; display: inline-block;"></div>
Entreposage et stockage non frigorifique (52.10B)	2	9 <div style="width: 9%; height: 10px; background-color: #800000; display: inline-block;"></div>

Nomenclatures les plus fréquentes (codes) - Taux d'ICPE présentes dans la base : 86 % - Base ICPE-Nomenclatures 2022	Effectifs	Fréquence de la rubrique/ Nbre total de rubriques renseignées (%)
Dangereux pour l'environnement aquatique 1 (4510)	8	5 <div style="width: 5%; height: 10px; background-color: #800000; display: inline-block;"></div>
Installations de remplissage ou de distribution de liquides inflammables (1434)	7	4 <div style="width: 4%; height: 10px; background-color: #800000; display: inline-block;"></div>
Installation de combustion (2910)	7	4 <div style="width: 4%; height: 10px; background-color: #800000; display: inline-block;"></div>
Refroidissement évaporatif par dispersion d'eau dans un flux d'air (2921)	7	4 <div style="width: 4%; height: 10px; background-color: #800000; display: inline-block;"></div>
Toxicité aiguë catégorie 3 / inhalation. (4130)	7	4 <div style="width: 4%; height: 10px; background-color: #800000; display: inline-block;"></div>

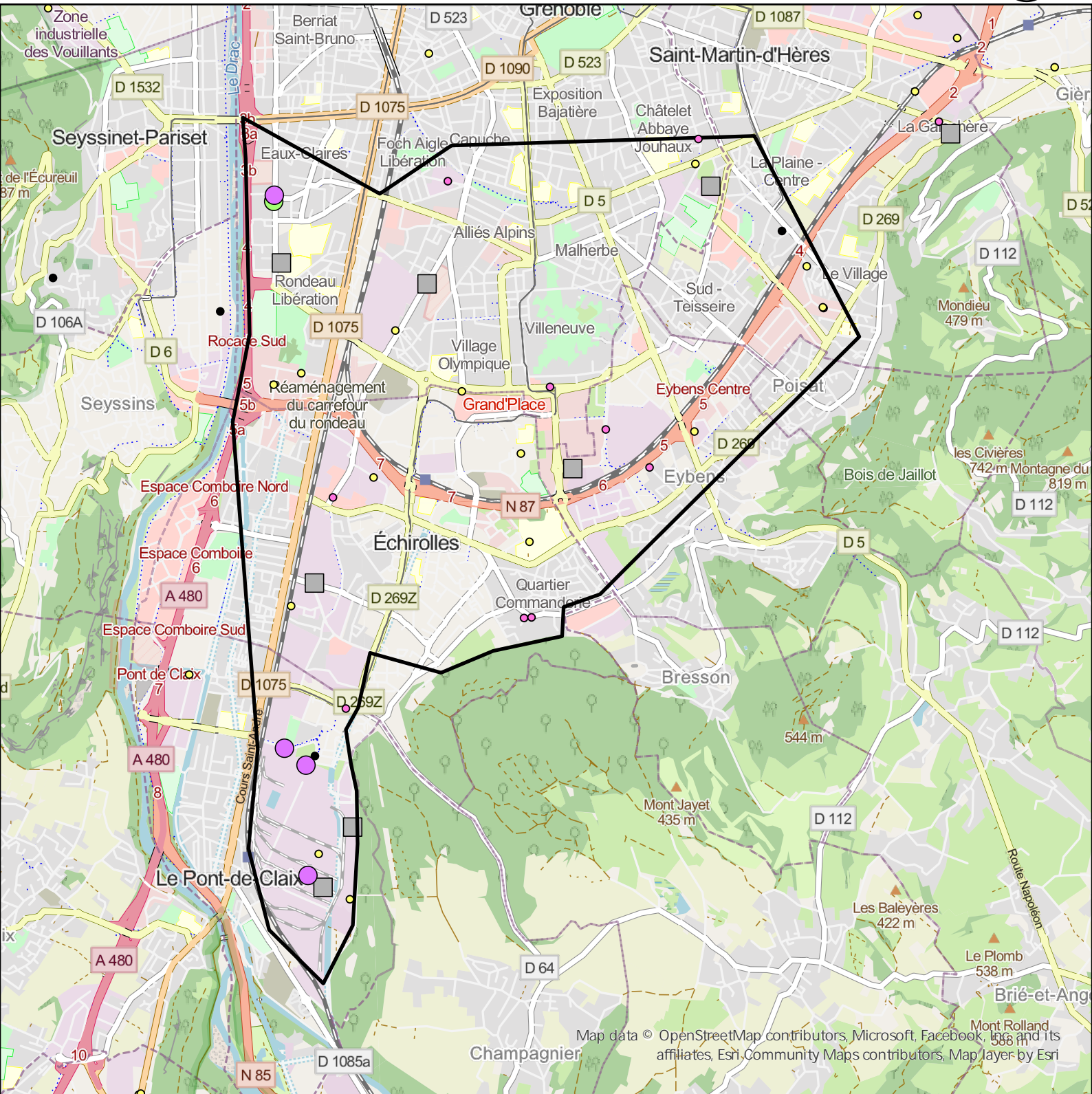
Nomenclatures appartenant à la famille 2 les plus fréquentes (codes)	Effectifs	Fréquence de la rubrique/ Nbre total de rubriques renseignées (%)
Installation de combustion (2910)	7	4 █
Refroidissement évaporatif par dispersion d'eau dans un flux d'air (2921)	7	4 █
Broyage, concassage, criblage ... de pierres, cailloux, minerais et autres produits minéraux naturels ou artificiels ou de déchets non dangereux inertes (2515)	5	3 █
Transit, regroupement ou tri de déchet dangereux (2718)	4	2 █
Traitement de déchets non dangereux (2791)	3	2 █
Procédés de chauffage (2915)	3	2 █

Nomenclatures appartenant à la famille 3 les plus fréquentes (codes)	Effectifs	Fréquence de la rubrique/ Nbre total de rubriques renseignées (%)
Fabrication de produits chimiques organiques (3410)	6	4 █
Fabrication de produits chimiques inorganiques (3420)	4	2 █
stockage temporaire de déchets (3550)	3	2 █
Traitement de déchets dangereux (3510)	2	1
Incinération ou coïncinération de déchets (3520)	2	1

Polluants dans l'air les plus fréquents - Taux d'ICPE présentes dans la base : 36 % - IREP 2016	Effectifs	Nbre d'ICPE déclarant la substance/ Nbre d'ICPE déclarant >=1 substance (%)
Dioxyde de carbone (CO2) d'origine non biomasse	6	24 █
Dioxyde de carbone (CO2) total (d'origine biomasse et non biomasse)	6	24 █
Oxydes d'azote (NOx/NO2)	4	16 █
Benzène	1	4 █
Cobalt et composés (exprimés en tant que Co)	1	4 █
Composés organiques volatils non méthaniques (COVNM)	1	4 █
Cuivre et composés (exprimés en tant que Cu)	1	4 █
Dioxyde de carbone (CO2) d'origine biomasse	1	4 █
Hydrofluorocarbures (HFC)	1	4 █



Polluants dans l'air les plus fréquents - Taux d'ICPE présentes dans la base : 36 % - IREP 2016	Effectifs	Nbre d'ICPE déclarant la substance/ Nbre d'ICPE déclarant >=1 substance (%)
Oxydes de soufre (SOx/SO2)	1	4
Protoxyde d'azote (N2O)	1	4
Zinc et composés (exprimés en tant que Zn)	1	4



IED et Seveso	IED non Seveso	Seveso non IED	Autorisation *	Enregistrement *	Régime non précisé *	Total ICPE	Densité (ICPE/km <sup>2</sup> )
5	7	0	14	10	2	38	1,97

- IED et Seveso seuil bas
- IED et Seveso seuil haut
- IED non Seveso
- Périmètre du bassin
- ▲ Seveso seuil bas non IED
- ▲ Seveso seuil haut non IED
- ICPE non IED non Seveso :
- à Autorisation
- à Enregistrement
- Régime non précisé



Identification :

Hotspot


Superficie :

19,2 km<sup>2</sup>

\* non Seveso et non IED



Juin 2024


















## PONT-DE-CLAIX






Divisions NAF les plus fréquentes (codes) - Base ICPE 2016	Effectifs	Pourcentages (%)
Fab. de produits métalliques sauf des machines et des équipements (25)	5	13 <span style="color: red;">■</span>
Production et distribution d'électricité, de gaz, de vapeur et d'air conditionné (35)	5	13 <span style="color: red;">■</span>
Industrie chimique (20)	4	11 <span style="color: red;">■</span>
Commerce réparation d'automobiles et motocycles (45)	4	11 <span style="color: red;">■</span>
Métallurgie (24)	3	8 <span style="color: red;">■</span>
Fabrication de machines et équipements n.c.a. (28)	3	8 <span style="color: red;">■</span>
Collecte traitement élimination des déchets récupération (38)	3	8 <span style="color: red;">■</span>

Codes NAF les plus fréquents (codes) - Base ICPE 2016	Effectifs	Pourcentages (%)
Production et distribution de vapeur et d'air conditionné (35.30Z)	5	13 <span style="color: red;">■</span>
Traitement et revêtement des métaux (25.61Z)	3	8 <span style="color: red;">■</span>
Fabrication d'autres produits chimiques organiques de base (20.14Z)	2	5 <span style="color: red;">■</span>
Métallurgie des autres métaux non ferreux (24.45Z)	2	5 <span style="color: red;">■</span>
Fabrication de machines pour l'extraction ou la construction (28.92Z)	2	5 <span style="color: red;">■</span>
Récupération de déchets triés (38.32Z)	2	5 <span style="color: red;">■</span>
Commerce de détail d'équipements automobiles (45.32Z)	2	5 <span style="color: red;">■</span>
Location de terrains et d'autres biens immobiliers (68.20B)	2	5 <span style="color: red;">■</span>

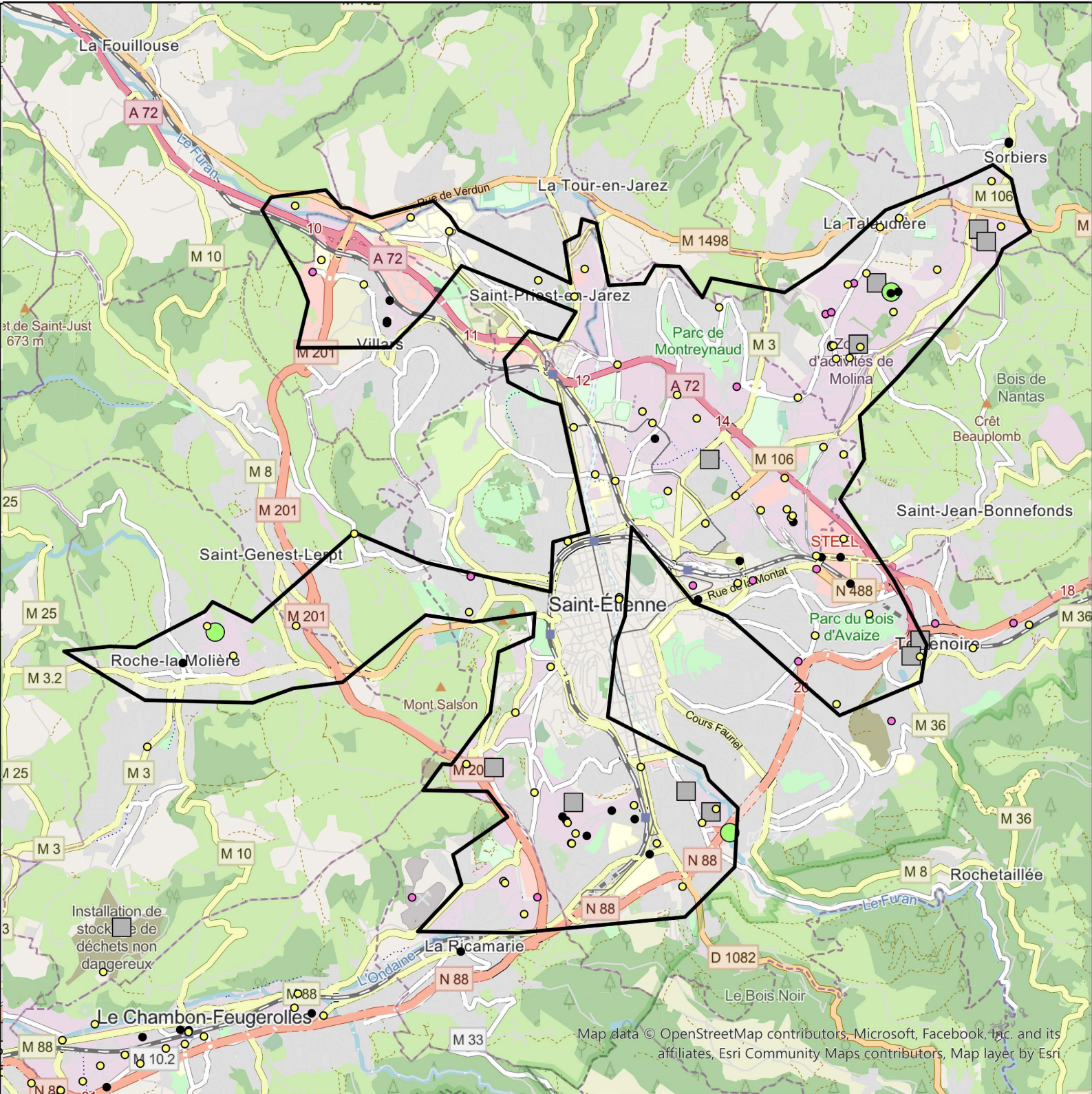
Nomenclatures les plus fréquentes (codes) - Taux d'ICPE présentes dans la base : 63 % - Base ICPE-Nomenclatures 2022	Effectifs	Fréquence de la rubrique/ Nbre total de rubriques renseignées (%)
Installation de combustion (2910)	11	7 <span style="color: red;">■</span>
Collecte de déchets apportés par le producteur initial (2710)	8	5 <span style="color: red;">■</span>
Travail mécanique des métaux et (2560)	6	4 <span style="color: red;">■</span>
Revêtement métallique ou traitement de surfaces par voie électrolytique ou chimique (2565)	6	4 <span style="color: red;">■</span>
Gaz à effet de serre fluorés (1185)	5	3 <span style="color: red;">■</span>
Refroidissement évaporatif par dispersion d'eau dans un flux d'air (2921)	5	3 <span style="color: red;">■</span>
Charge d'accumulateurs (2925)	5	3 <span style="color: red;">■</span>

Nomenclatures appartenant à la famille 2 les plus fréquentes (codes)	Effectifs	Fréquence de la rubrique/ Nbre total de rubriques renseignées (%)
Installation de combustion (2910)	11	7 
Collecte de déchets apportés par le producteur initial (2710)	8	5 
Travail mécanique des métaux et (2560)	6	4 
Revêtement métallique ou traitement de surfaces par voie électrolytique ou chimique (2565)	6	4 
Refroidissement évaporatif par dispersion d'eau dans un flux d'air (2921)	5	3 
Charge d'accumulateurs (2925)	5	3 

Nomenclatures appartenant à la famille 3 les plus fréquentes (codes)	Effectifs	Fréquence de la rubrique/ Nbre total de rubriques renseignées (%)
Fabrication de produits chimiques inorganiques (3420)	4	3 
Combustion (3110)	3	2 
Incinération ou coïncinération de déchets (3520)	2	1 
Transformation des métaux ferreux (3230)	1	1 
Traitement de surface (3260)	1	1 
Fabrication de produits chimiques organiques (3410)	1	1 
Traitement de déchets dangereux (3510)	1	1 
Élimination de déchets non dangereux (3531)	1	1 
stockage temporaire de déchets (3550)	1	1 

Polluants dans l'air les plus fréquents - Taux d'ICPE présentes dans la base : 18 % - IREP 2016	Effectifs	Nbre d'ICPE déclarant la substance/ Nbre d'ICPE déclarant >=1 substance (%)
Dioxyde de carbone (CO2) d'origine non biomasse	5	25 
Dioxyde de carbone (CO2) total (d'origine biomasse et non biomasse)	5	25 
Dioxyde de carbone (CO2) d'origine biomasse	2	10 
Protoxyde d'azote (N2O)	2	10 
Chlore et composés inorganiques (en tant que HCl)	1	5 

Polluants dans l'air les plus fréquents - Taux d'ICPE présentes dans la base : 18 % - IREP 2016	Effectifs	Nbre d'ICPE déclarant la substance/ Nbre d'ICPE déclarant >=1 substance (%)
Cobalt et composés (exprimés en tant que Co)	1	5
Composés organiques volatils non méthaniques (COVNM)	1	5
Hydrofluorocarbures (HFC)	1	5
Monoxyde de carbone (CO)	1	5
Oxydes d'azote (NOx/NO2)	1	5



IED et Seveso	IED non Seveso	Seveso non IED	Autorisation *	Enregistrement *	Régime non précisé *	Total ICPE	Densité (ICPE/km <sup>2</sup> )
3	11	0	75	12	25	126	3,44

- IED et Seveso seuil bas
- IED et Seveso seuil haut
- IED non Seveso
- Périmètre du bassin
- ▲ Seveso seuil bas non IED
- ▲ Seveso seuil haut non IED
- ICPE non IED non Seveso :
- à Autorisation
- à Enregistrement
- Régime non précisé

\* non Seveso et non IED

- Identification :
- 🔍 Hotspot
- Superficie :
- 📏 36,6 km<sup>2</sup>



Jun 2024

## SAINT-ÉTIENNE



Divisions NAF les plus fréquentes (codes) - Base ICPE 2016	Effectifs	Pourcentages (%)
Fab. de produits métalliques sauf des machines et des équipements (25)	22	17 <span style="color: red;">■</span>
Collecte traitement élimination des déchets récupération (38)	13	10 <span style="color: red;">■</span>
Industries alimentaires (10)	10	8 <span style="color: red;">■</span>
Commerce de détail sauf des automobiles et des motocycles (47)	10	8 <span style="color: red;">■</span>
Commerce réparation d'automobiles et motocycles (45)	9	7 <span style="color: red;">■</span>

Codes NAF les plus fréquents (codes) - Base ICPE 2016	Effectifs	Pourcentages (%)
Traitement et revêtement des métaux (25.61Z)	15	12 <span style="color: red;">■</span>
Récupération de déchets triés (38.32Z)	7	6 <span style="color: red;">■</span>
Commerce de détail de carburants en magasin spécialisé (47.30Z)	6	5 <span style="color: red;">■</span>
Commerce de voitures et de véhicules automobiles légers (45.11Z)	4	3 <span style="color: red;">■</span>
Commerce de détail d'équipements automobiles (45.32Z)	4	3 <span style="color: red;">■</span>

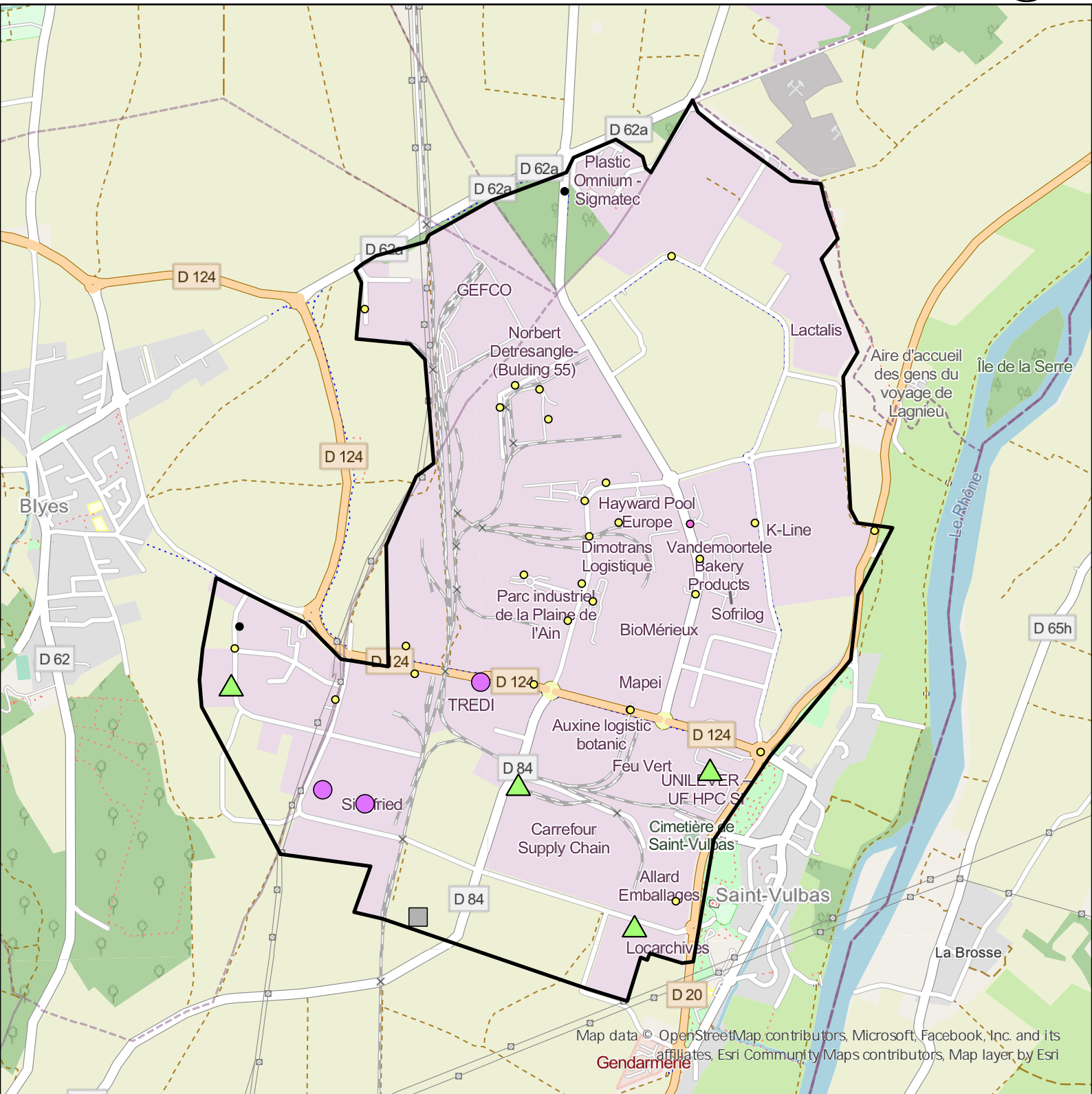
Nomenclatures les plus fréquentes (codes) - Taux d'ICPE présentes dans la base : 66 % - Base ICPE-Nomenclatures 2022	Effectifs	Fréquence de la rubrique/ Nbre total de rubriques renseignées (%)
Revêtement métallique ou traitement de surfaces par voie électrolytique ou chimique (2565)	28	7 <span style="color: red;">■</span>
Installation de combustion (2910)	18	5 <span style="color: red;">■</span>
Stockage, dépollution, démontage, découpage ou broyage de véhicules hors d'usage (2712)	17	4 <span style="color: red;">■</span>
Travail mécanique des métaux et (2560)	16	4 <span style="color: red;">■</span>
Transit, regroupement, tri ou préparation de métaux ou de déchets de métaux non dangereux (2713)	16	4 <span style="color: red;">■</span>

Nomenclatures appartenant à la famille 2 les plus fréquentes (codes)	Effectifs	Fréquence de la rubrique/ Nbre total de rubriques renseignées (%)
Revêtement métallique ou traitement de surfaces par voie électrolytique ou chimique (2565)	28	7 <span style="color: red;">■</span>
Installation de combustion (2910)	18	5 <span style="color: red;">■</span>
Stockage, dépollution, démontage, découpage ou broyage de véhicules hors d'usage (2712)	17	4 <span style="color: red;">■</span>
Travail mécanique des métaux et (2560)	16	4 <span style="color: red;">■</span>
Transit, regroupement, tri ou préparation de métaux ou de déchets de métaux non dangereux (2713)	16	4 <span style="color: red;">■</span>

Nomenclatures appartenant à la famille 3 les plus fréquentes (codes)	Effectifs	Fréquence de la rubrique/ Nbre total de rubriques renseignées (%)
Traitement de surface (3260)	8	2
Traitement et transformation de matières premières en vue de la fabrication de produits alimentaires (3642)	7	2
Transformation des métaux ferreux (3230)	4	1
Traitement de déchets dangereux (3510)	2	1
stockage temporaire de déchets (3550)	2	1
Fabrication de pâte à papier, papier, carton, panneaux de bois (3610)	2	1

Polluants dans l'air les plus fréquents - Taux d'ICPE présentes dans la base : 2 % - IREP 2016	Effectifs	Nbre d'ICPE déclarant la substance/ Nbre d'ICPE déclarant >=1 substance (%)
Hydrofluorocarbures (HFC)	2	67 
Dichlorométhane (DCM, chlorure de méthylène)	1	33 





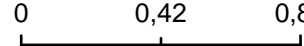
Map data © OpenStreetMap contributors, Microsoft, Facebook, Inc. and its affiliates, Esri Community Maps contributors, Map layer by Esri

IED et Seveso	IED non Seveso	Seveso non IED	Autorisation *	Enregistrement *	Régime non précisé *	Total ICPE	Densité (ICPE/km <sup>2</sup> )
3	1	4	27	1	2	38	5,26

- IED et Seveso seuil bas
- IED et Seveso seuil haut
- IED non Seveso
- Périmètre du bassin
- ▲ Seveso seuil bas non IED
- ▲ Seveso seuil haut non IED
- ICPE non IED non Seveso :
  - à Autorisation
  - à Enregistrement
  - Régime non précisé

\* non Seveso et non IED

- Identification :**
- Hotspot
- Superficie :**
- 7,2 km<sup>2</sup>








## SAINT-VULBAS






Divisions NAF les plus fréquentes (codes) - Base ICPE 2016	Effectifs	Pourcentages (%)
Entreposage et services auxiliaires des transports (52)	9	24 <span style="color: red;">■</span>
Commerce de gros sauf des automobiles et des motocycles (46)	4	11 <span style="color: red;">■</span>
Industrie chimique (20)	3	8 <span style="color: red;">■</span>
Industries alimentaires (10)	2	5 <span style="color: red;">■</span>
Fabrication de textiles (13)	2	5 <span style="color: red;">■</span>
Fab. de pdts en caoutchouc et en plastique (22)	2	5 <span style="color: red;">■</span>
Collecte traitement élimination des déchets récupération (38)	2	5 <span style="color: red;">■</span>
Commerce réparation d'automobiles et motocycles (45)	2	5 <span style="color: red;">■</span>
Transports terrestres et transport par conduites (49)	2	5 <span style="color: red;">■</span>
Activités administratives et autres act. de soutien aux entreprises (82)	2	5 <span style="color: red;">■</span>

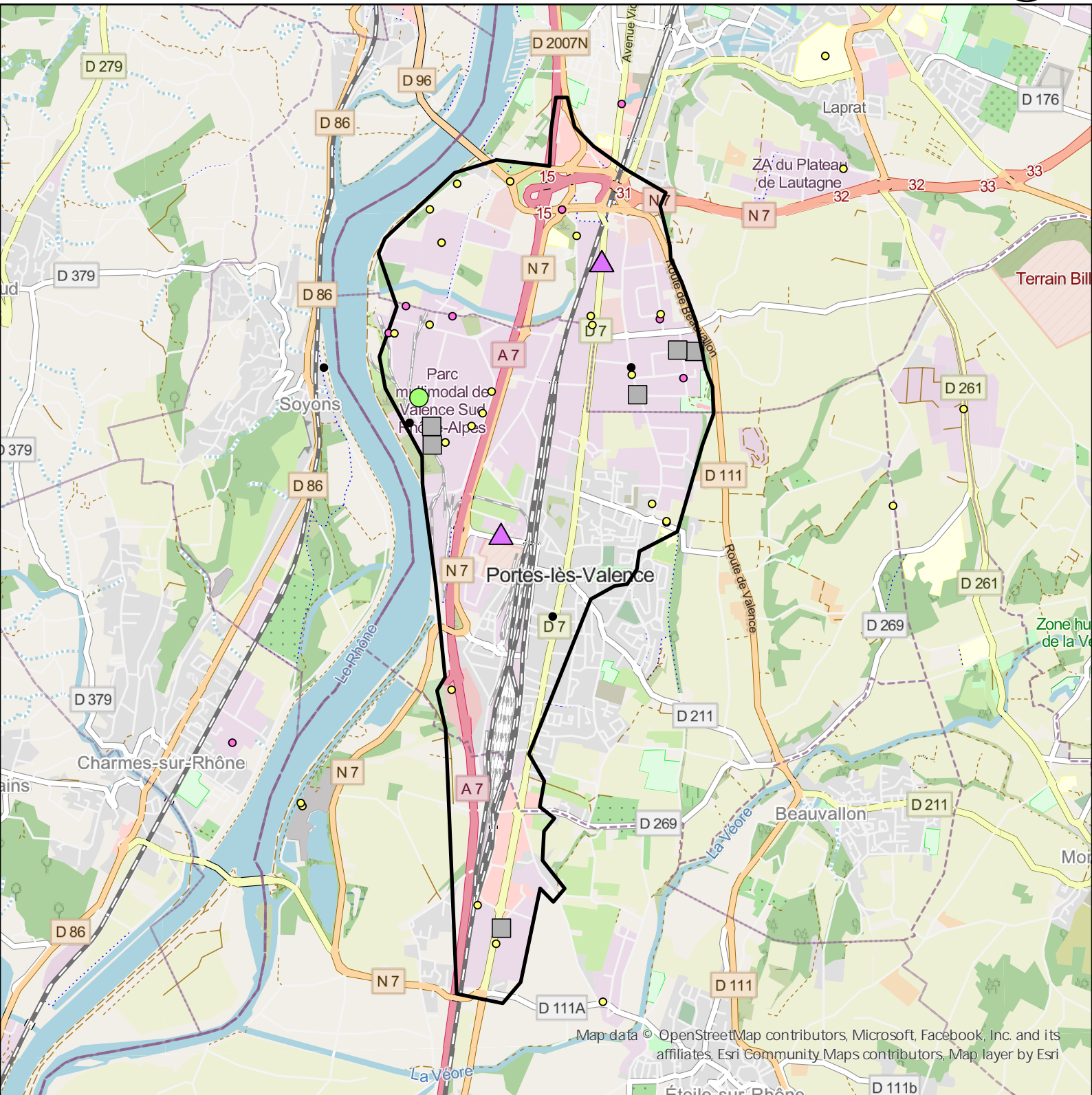
Codes NAF les plus fréquents (codes) - Base ICPE 2016	Effectifs	Pourcentages (%)
Entreposage et stockage non frigorifique (52.10B)	6	16 <span style="color: red;">■</span>
Fabrication industrielle de pain et de pâtisserie fraîche (10.71A)	2	5 <span style="color: red;">■</span>
Ennoblement textile (13.30Z)	2	5 <span style="color: red;">■</span>
Fabrication d'autres produits chimiques organiques de base (20.14Z)	2	5 <span style="color: red;">■</span>
Fabrication d'emballages en matières plastiques (22.22Z)	2	5 <span style="color: red;">■</span>
Commerce de détail d'équipements automobiles (45.32Z)	2	5 <span style="color: red;">■</span>
Transports routiers de fret de proximité (49.41B)	2	5 <span style="color: red;">■</span>

Nomenclatures les plus fréquentes (codes) - Taux d'ICPE présentes dans la base : 82 % - Base ICPE-Nomenclatures 2022	Effectifs	Fréquence de la rubrique/ Nbre total de rubriques renseignées (%)
Stockage de pneumatiques et produits composés d'au moins 50 % de polymères (2663)	25	9 <span style="color: red;">■</span>
Charge d'accumulateurs (2925)	20	7 <span style="color: red;">■</span>
Stockage de matières, produits ou substances combustibles dans des entrepôts couverts (1510)	19	7 <span style="color: red;">■</span>
Dépôts de papiers, cartons ou matériaux combustibles analogues (1530)	18	7 <span style="color: red;">■</span>
Installation de combustion (2910)	17	6 <span style="color: red;">■</span>

Nomenclatures appartenant à la famille 2 les plus fréquentes (codes)	Effectifs	Fréquence de la rubrique/ Nbre total de rubriques renseignées (%)
Stockage de pneumatiques et produits composés d'au moins 50 % de polymères (2663)	25	9 
Charge d'accumulateurs (2925)	20	7 
Installation de combustion (2910)	17	6 
Stockage de polymères (2662)	11	4 
Procédés de chauffage (2915)	3	1
Refroidissement évaporatif par dispersion d'eau dans un flux d'air (2921)	3	1
Application, cuisson, séchage de vernis, peinture, apprêt, colle, enduit, etc. (2940)	3	1

Nomenclatures appartenant à la famille 3 les plus fréquentes (codes)	Effectifs	Fréquence de la rubrique/ Nbre total de rubriques renseignées (%)
Fabrication de produits chimiques organiques (3410)	5	2 
Traitement et transformation de matières premières en vue de la fabrication de produits alimentaires (3642)	3	1
Fabrication de produits pharmaceutiques (3450)	2	1
Traitement de déchets dangereux (3510)	2	1
stockage temporaire de déchets (3550)	2	1

Polluants dans l'air les plus fréquents - Taux d'ICPE présentes dans la base : 11 % - IREP 2016	Effectifs	Nbre d'ICPE déclarant la substance/ Nbre d'ICPE déclarant >=1 substance (%)
Hydrofluorocarbures (HFC)	2	33 
Composés organiques volatils non méthaniques (COVNM)	1	17 
Dioxyde de carbone (CO2) d'origine non biomasse	1	17 
Dioxyde de carbone (CO2) total (d'origine biomasse et non biomasse)	1	17 
PCBi : somme des 7 PCB indicateurs (PCB 28+PCB 52+PCB 101+PCB 118+PCB 138+PCB 153+PCB 180)	1	17 



Map data © OpenStreetMap contributors, Microsoft, Facebook, Inc. and its affiliates, Esri Community Maps contributors, Map layer by Esri

IED et Seveso	IED non Seveso	Seveso non IED	Autorisation *	Enregistrement *	Régime non précisé *	Total ICPE	Densité (ICPE/km <sup>2</sup> )
1	6	2	21	7	3	40	3,69

- IED et Seveso seuil bas
- IED et Seveso seuil haut
- IED non Seveso
- Périmètre du bassin
- ▲ Seveso seuil bas non IED
- ▲ Seveso seuil haut non IED
- ICPE non IED non Seveso :
  - à Autorisation
  - à Enregistrement
  - Régime non précisé

\* non Seveso et non IED



Identification :

Hotspot



Superficie :

10,8 km<sup>2</sup>



Jun 2024

## VALENCE

Divisions NAF les plus fréquentes (codes) - Base ICPE 2016	Effectifs	Pourcentages (%)
Commerce de gros sauf des automobiles et des motocycles (46)	6	15 <span style="color: red;">■</span>
Industries alimentaires (10)	5	12 <span style="color: red;">■</span>
Industrie chimique (20)	4	10 <span style="color: red;">■</span>
Collecte traitement élimination des déchets récupération (38)	4	10 <span style="color: red;">■</span>
Génie civil (42)	3	8 <span style="color: red;">■</span>
Entreposage et services auxiliaires des transports (52)	3	8 <span style="color: red;">■</span>

Codes NAF les plus fréquents (codes) - Base ICPE 2016	Effectifs	Pourcentages (%)
Construction de routes et autoroutes (42.11Z)	3	8 <span style="color: red;">■</span>
Fabrication industrielle de pain et de pâtisserie fraîche (10.71A)	2	5 <span style="color: red;">■</span>
Traitement et élimination des déchets non dangereux (38.21Z)	2	5 <span style="color: red;">■</span>
Commerce de gros (commerce interentreprises) de combustibles et de produits annexes (46.71Z)	2	5 <span style="color: red;">■</span>
Culture de légumes, de melons, de racines et de tubercules (01.13Z)	1	2 <span style="color: red;">■</span>
Transformation et conservation de la viande de boucherie (10.11Z)	1	2 <span style="color: red;">■</span>
Préparation de jus de fruits et légumes (10.32Z)	1	2 <span style="color: red;">■</span>
Transformation du thé et du café (10.83Z)	1	2 <span style="color: red;">■</span>
Fabrication de cartonnages (17.21B)	1	2 <span style="color: red;">■</span>
Fabrication de colorants et de pigments (20.12Z)	1	2 <span style="color: red;">■</span>
Fabrication de peintures, vernis, encres et mastics (20.30Z)	1	2 <span style="color: red;">■</span>
Fabrication de savons, détergents et produits d'entretien (20.41Z)	1	2 <span style="color: red;">■</span>
Fabrication de fibres artificielles ou synthétiques (20.60Z)	1	2 <span style="color: red;">■</span>
Fabrication d'autres articles en caoutchouc (22.19Z)	1	2 <span style="color: red;">■</span>
Fabrication d'autres produits minéraux non métalliques n.c.a. (23.99Z)	1	2 <span style="color: red;">■</span>
Traitement et revêtement des métaux (25.61Z)	1	2 <span style="color: red;">■</span>
Fabrication de vis et de boulons (25.94Z)	1	2 <span style="color: red;">■</span>
Fabrication de meubles de bureau et de magasin (31.01Z)	1	2 <span style="color: red;">■</span>
Démantèlement d'épaves (38.31Z)	1	2 <span style="color: red;">■</span>
Récupération de déchets triés (38.32Z)	1	2 <span style="color: red;">■</span>
Supports juridiques de programmes (41.10D)	1	2 <span style="color: red;">■</span>
Construction d'autres bâtiments (41.20B)	1	2 <span style="color: red;">■</span>
Commerce de voitures et de véhicules automobiles légers (45.11Z)	1	2 <span style="color: red;">■</span>

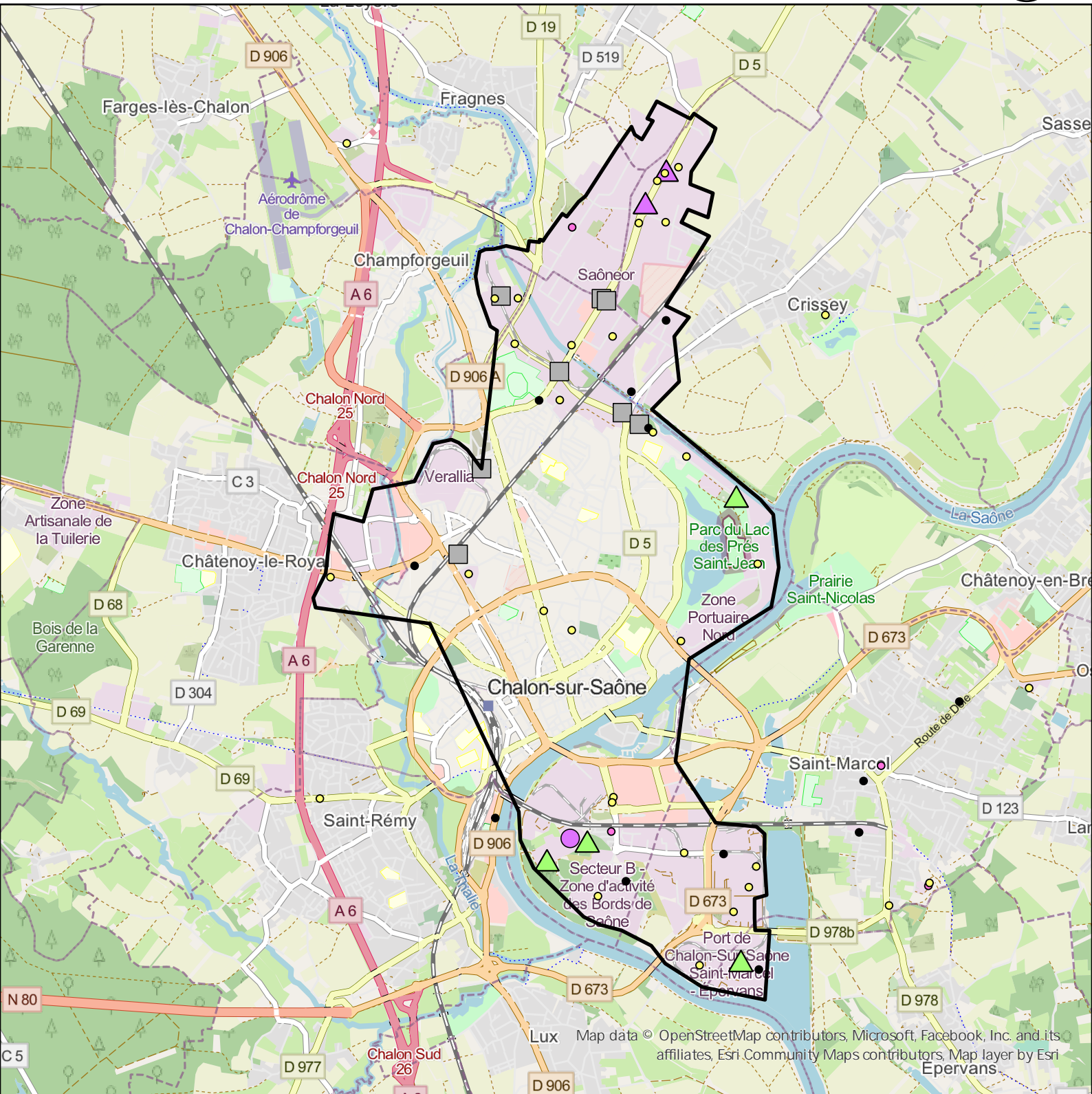
<b>Codes NAF les plus fréquents (codes) - Base ICPE 2016</b>	<b>Effectifs</b>	<b>Pourcentages (%)</b>
Autres intermédiaires du commerce en combustibles, métaux, minéraux et produits chimiques (46.12B)	1	2
Commerce de gros (commerce interentreprises) d'appareils électroménagers (46.43Z)	1	2
Commerce de gros (commerce interentreprises) d'ordinateurs, d'équipements informatiques périphériques et de logiciels (46.51Z)	1	2
Commerce de gros (commerce interentreprises) de produits chimiques (46.75Z)	1	2
Commerce de détail de carburants en magasin spécialisé (47.30Z)	1	2
Commerce de détail de quincaillerie, peintures et verres en grandes surfaces (400 m <sup>2</sup> et plus) (47.52B)	1	2
Entreposage et stockage frigorifique (52.10A)	1	2
Entreposage et stockage non frigorifique (52.10B)	1	2
Affrètement et organisation des transports (52.29B)	1	2
Autres activités de soutien aux entreprises n.c.a. (82.99Z)	1	2
Autres organisations fonctionnant par adhésion volontaire (94.99Z)	1	2

<b>Nomenclatures les plus fréquentes (codes) - Taux d'ICPE présentes dans la base : 75 % - Base ICPE-Nomenclatures 2022</b>	<b>Effectifs</b>	<b>Fréquence de la rubrique/ Nbre total de rubriques renseignées (%)</b>
Stockage de matières, produits ou substances combustibles dans des entrepôts couverts (1510)	10	7
Charge d'accumulateurs (2925)	10	7
Installation de combustion (2910)	8	5
Dépôts de papiers, cartons ou matériaux combustibles analogues (1530)	7	5
Stockage de pneumatiques et produits composés d'au moins 50 % de polymères (2663)	7	5

<b>Nomenclatures appartenant à la famille 2 les plus fréquentes (codes)</b>	<b>Effectifs</b>	<b>Fréquence de la rubrique/ Nbre total de rubriques renseignées (%)</b>
Charge d'accumulateurs (2925)	10	7
Installation de combustion (2910)	8	5
Stockage de pneumatiques et produits composés d'au moins 50 % de polymères (2663)	7	5
Préparation de produits alimentaires d'origine végétale (2220)	5	3
Broyage, concassage de substances végétales (2260)	4	3
Collecte de déchets apportés par le producteur initial (2710)	4	3
Refroidissement évaporatif par dispersion d'eau dans un flux d'air (2921)	4	3

Nomenclatures appartenant à la famille 3 les plus fréquentes (codes)	Effectifs	Fréquence de la rubrique/ Nbre total de rubriques renseignées (%)
Traitement et transformation de matières premières en vue de la fabrication de produits alimentaires (3642)	5	3
Traitement de surface (3260)	2	1
Fabrication de produits chimiques organiques (3410)	1	1
Traitement de surface de matières à l'aide de solvants organiques (3670)	1	1

Polluants dans l'air les plus fréquents - Taux d'ICPE présentes dans la base : 2 % - IREP 2016	Effectifs	Nbre d'ICPE déclarant la substance/ Nbre d'ICPE déclarant >=1 substance (%)
Hydrofluorocarbures (HFC)	1	100 




IED et Seveso	IED non Seveso	Seveso non IED	Autorisation *	Enregistrement *	Régime non précisé *	Total ICPE	Densité (ICPE/km <sup>2</sup> )
1	8	6	27	2	8	52	2,88

- IED et Seveso seuil bas
- IED et Seveso seuil haut
- IED non Seveso
- Périmètre du bassin
- ▲ Seveso seuil bas non IED
- ▲ Seveso seuil haut non IED
- ICPE non IED non Seveso :
- à Autorisation
- à Enregistrement
- Régime non précisé

\* non Seveso et non IED

- Identification :
- Hotspot
- Superficie :
- 18,1 km<sup>2</sup>





## CHALON-SUR-SAONE

Divisions NAF les plus fréquentes (codes) - Base ICPE 2016	Effectifs	Pourcentages (%)
Collecte traitement élimination des déchets récupération (38)	8	15 <span style="color: red;">■</span>
Fab. de produits métalliques sauf des machines et des équipements (25)	6	12 <span style="color: red;">■</span>
Commerce de gros sauf des automobiles et des motocycles (46)	6	12 <span style="color: red;">■</span>
Entreposage et services auxiliaires des transports (52)	4	8 <span style="color: red;">■</span>
Fab. d'autres produits minéraux non métalliques (23)	3	6 <span style="color: red;">■</span>

Codes NAF les plus fréquents (codes) - Base ICPE 2016	Effectifs	Pourcentages (%)
Récupération de déchets triés (38.32Z)	3	6 <span style="color: red;">■</span>
Traitement et revêtement des métaux (25.61Z)	2	4 <span style="color: red;">■</span>
Mécanique industrielle (25.62B)	2	4 <span style="color: red;">■</span>
Réparation d'ouvrages en métaux (33.11Z)	2	4 <span style="color: red;">■</span>
Production et distribution de vapeur et d'air conditionné (35.30Z)	2	4 <span style="color: red;">■</span>
Collecte des déchets non dangereux (38.11Z)	2	4 <span style="color: red;">■</span>
Commerce de gros (commerce interentreprises) de céréales, de tabac non manufacturé, de semences et d'aliments pour le bétail (46.21Z)	2	4 <span style="color: red;">■</span>
Commerce de gros (commerce interentreprises) de produits chimiques (46.75Z)	2	4 <span style="color: red;">■</span>
Transports routiers de fret interurbains (49.41A)	2	4 <span style="color: red;">■</span>
Entreposage et stockage non frigorifique (52.10B)	2	4 <span style="color: red;">■</span>

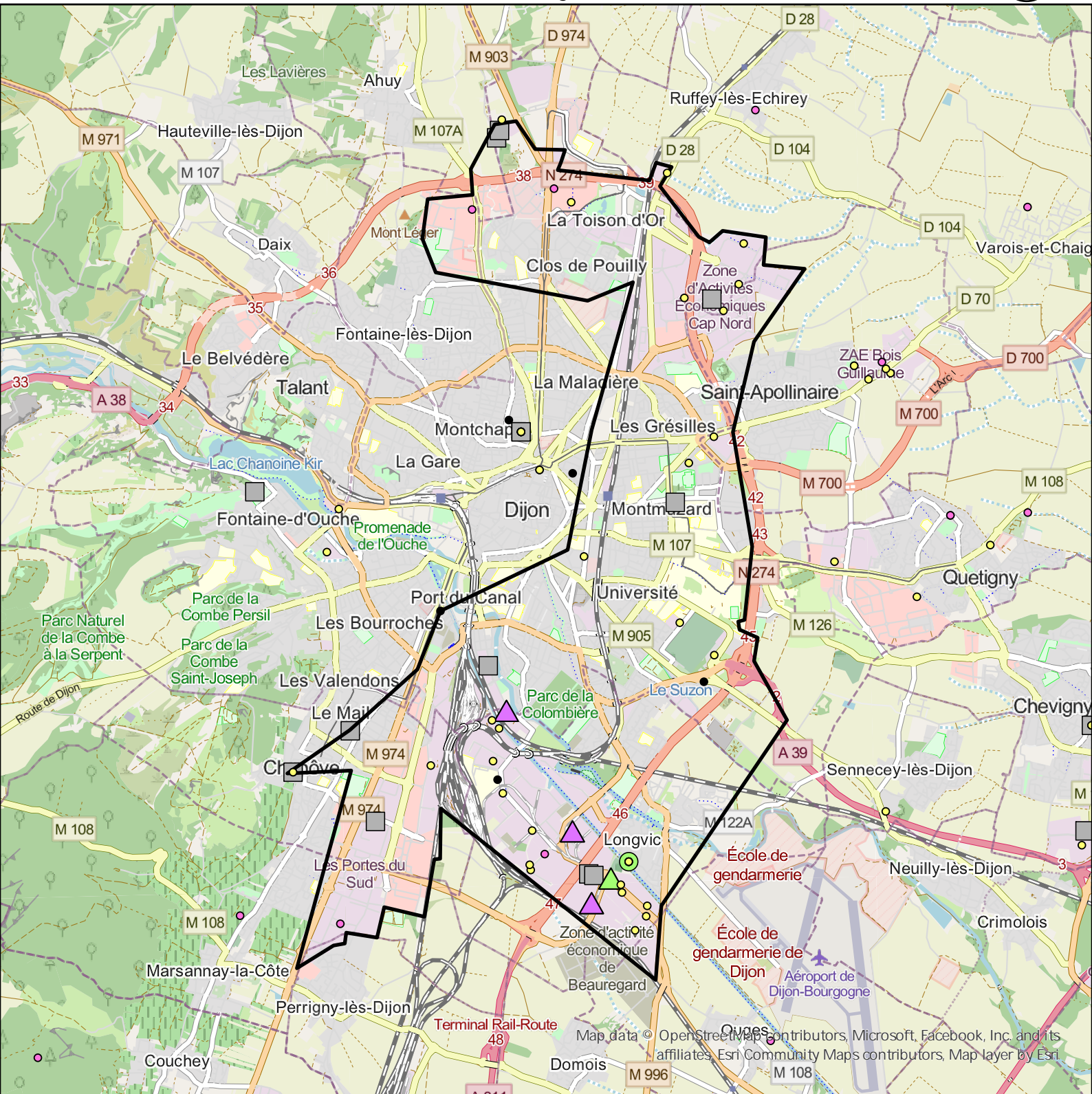
Nomenclatures les plus fréquentes (codes) - Taux d'ICPE présentes dans la base : 69 % - Base ICPE-Nomenclatures 2022	Effectifs	Fréquence de la rubrique/ Nbre total de rubriques renseignées (%)
Installation de combustion (2910)	10	5 <span style="color: red;">■</span>
Charge d'accumulateurs (2925)	7	3 <span style="color: red;">■</span>
Liquides inflammables (1432)	6	3 <span style="color: red;">■</span>
Stockage de matières, produits ou substances combustibles dans des entrepôts couverts (1510)	6	3 <span style="color: red;">■</span>
Dépôts de papiers, cartons ou matériaux combustibles analogues (1530)	6	3 <span style="color: red;">■</span>
Revêtement métallique ou traitement de surfaces par voie électrolytique ou chimique (2565)	6	3 <span style="color: red;">■</span>
Stockage de pneumatiques et produits composés d'au moins 50 % de polymères (2663)	6	3 <span style="color: red;">■</span>

Nomenclatures appartenant à la famille 2 les plus fréquentes (codes)	Effectifs	Fréquence de la rubrique/ Nbre total de rubriques renseignées (%)
Installation de combustion (2910)	10	5
Charge d'accumulateurs (2925)	7	3
Revêtement métallique ou traitement de surfaces par voie électrolytique ou chimique (2565)	6	3
Stockage de pneumatiques et produits composés d'au moins 50 % de polymères (2663)	6	3
Transformation de polymères (2661)	5	2
Refroidissement évaporatif par dispersion d'eau dans un flux d'air (2921)	5	2

Nomenclatures appartenant à la famille 3 les plus fréquentes (codes)	Effectifs	Fréquence de la rubrique/ Nbre total de rubriques renseignées (%)
stockage temporaire de déchets (3550)	2	1
Combustion (3110)	1	0
Transformation des métaux ferreux (3230)	1	0
Fabrication du verre (3330)	1	0
Fusion de matières minérales (3340)	1	0
Valorisation de déchets non dangereux (3532)	1	0
Traitement et transformation de matières premières en vue de la fabrication de produits alimentaires (3642)	1	0

Polluants dans l'air les plus fréquents - Taux d'ICPE présentes dans la base : 10 % - IREP 2016	Effectifs	Nbre d'ICPE déclarant la substance/ Nbre d'ICPE déclarant >=1 substance (%)
Dioxyde de carbone (CO2) d'origine non biomasse	3	25
Dioxyde de carbone (CO2) total (d'origine biomasse et non biomasse)	3	25
Ammoniac (NH3)	1	8
Dioxyde de carbone (CO2) d'origine biomasse	1	8
Hexafluorure de soufre (SF6)	1	8
Oxydes d'azote (NOx/NO2)	1	8
Oxydes de soufre (SOx/SO2)	1	8

Polluants dans l'air les plus fréquents - Taux d'ICPE présentes dans la base : 10 % - IREP 2016	Effectifs	Nbre d'ICPE déclarant la substance/ Nbre d'ICPE déclarant >=1 substance (%)
Perfluorocarbures (PFC)	1	8 



IED et Seveso	IED non Seveso	Seveso non IED	Autorisation *	Enregistrement *	Régime non précisé *	Total ICPE	Densité (ICPE/km <sup>2</sup> )
1	10	4	28	7	4	54	1,71

- IED et Seveso seuil bas
- IED et Seveso seuil haut
- IED non Seveso
- Périmètre du bassin
- ▲ Seveso seuil bas non IED
- ▲ Seveso seuil haut non IED
- ICPE non IED non Seveso :
  - à Autorisation
  - à Enregistrement
  - Régime non précisé

\* non Seveso et non IED



Identification :

Hotspot



Superficie :

31,6 km<sup>2</sup>



Jun 2024

## DIJON

Divisions NAF les plus fréquentes (codes) - Base ICPE 2016	Effectifs	Pourcentages (%)
Collecte traitement élimination des déchets récupération (38)	11	20 <span style="color: red;">■</span>
Fab. de produits métalliques sauf des machines et des équipements (25)	5	9 <span style="color: red;">■</span>
Entreposage et services auxiliaires des transports (52)	5	9 <span style="color: red;">■</span>
Industries alimentaires (10)	3	6 <span style="color: red;">■</span>
Industrie du papier et carton (17)	2	4 <span style="color: red;">■</span>
Industrie chimique (20)	2	4 <span style="color: red;">■</span>
Industrie pharmaceutique (21)	2	4 <span style="color: red;">■</span>
Fab. de pdts en caoutchouc et en plastique (22)	2	4 <span style="color: red;">■</span>
Commerce réparation d'automobiles et motocycles (45)	2	4 <span style="color: red;">■</span>
Commerce de gros sauf des automobiles et des motocycles (46)	2	4 <span style="color: red;">■</span>
Commerce de détail sauf des automobiles et des motocycles (47)	2	4 <span style="color: red;">■</span>
Activités pour la santé humaine (86)	2	4 <span style="color: red;">■</span>








Codes NAF les plus fréquents (codes) - Base ICPE 2016	Effectifs	Pourcentages (%)
Récupération de déchets triés (38.32Z)	6	11 <span style="color: red;">■</span>
Entreposage et stockage non frigorifique (52.10B)	5	9 <span style="color: red;">■</span>
Traitement et revêtement des métaux (25.61Z)	3	6 <span style="color: red;">■</span>
Fabrication de préparations pharmaceutiques (21.20Z)	2	4 <span style="color: red;">■</span>
Collecte des déchets non dangereux (38.11Z)	2	4 <span style="color: red;">■</span>
Activités hospitalières (86.10Z)	2	4 <span style="color: red;">■</span>

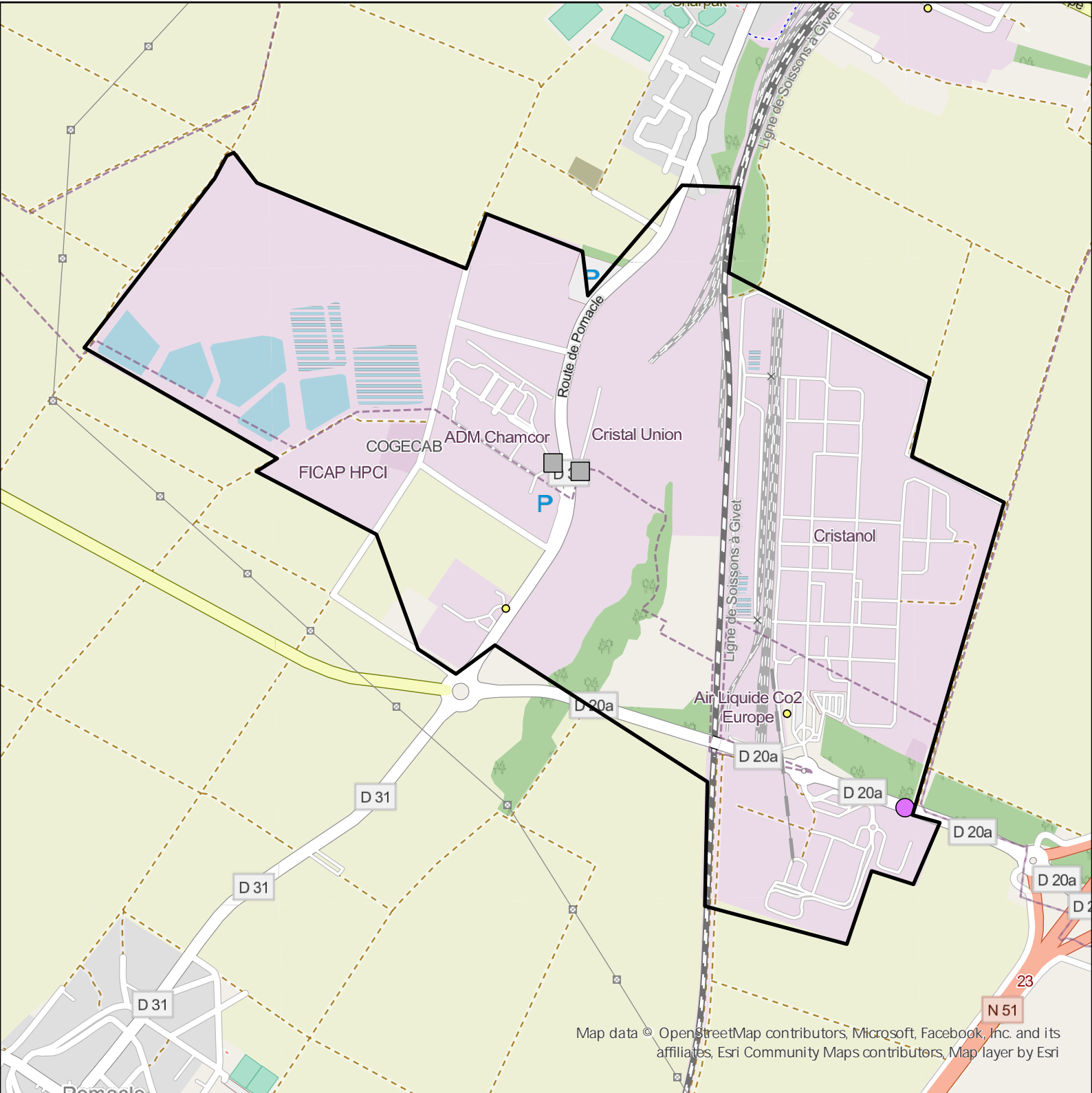
Nomenclatures les plus fréquentes (codes) - Taux d'ICPE présentes dans la base : 78 % - Base ICPE-Nomenclatures 2022	Effectifs	Fréquence de la rubrique/ Nbre total de rubriques renseignées (%)
Installation de combustion (2910)	16	7 <span style="color: red;">■</span>
Charge d'accumulateurs (2925)	11	4 <span style="color: red;">■</span>
Collecte de déchets apportés par le producteur initial (2710)	9	4 <span style="color: red;">■</span>
Application, cuisson, séchage de vernis, peinture, apprêt, colle, enduit, etc. (2940)	8	3 <span style="color: red;">■</span>
Stockage de matières, produits ou substances combustibles dans des entrepôts couverts (1510)	7	3 <span style="color: red;">■</span>
Stockage de polymères (2662)	7	3 <span style="color: red;">■</span>
Transit, regroupement, tri ou préparation de métaux ou de déchets de métaux non dangereux (2713)	7	3 <span style="color: red;">■</span>

<b>Nomenclatures les plus fréquentes (codes) - Taux d'ICPE présentes dans la base : 78 % - Base ICPE-Nomenclatures 2022</b>	<b>Effectifs</b>	<b>Fréquence de la rubrique/ Nbre total de rubriques renseignées (%)</b>
Traitement de déchets non dangereux (2791)	7	3

<b>Nomenclatures appartenant à la famille 2 les plus fréquentes (codes)</b>	<b>Effectifs</b>	<b>Fréquence de la rubrique/ Nbre total de rubriques renseignées (%)</b>
Installation de combustion (2910)	16	7
Charge d'accumulateurs (2925)	11	4
Collecte de déchets apportés par le producteur initial (2710)	9	4
Application, cuisson, séchage de vernis, peinture, apprêt, colle, enduit, etc. (2940)	8	3
Stockage de polymères (2662)	7	3
Transit, regroupement, tri ou préparation de métaux ou de déchets de métaux non dangereux (2713)	7	3
Traitement de déchets non dangereux (2791)	7	3

<b>Nomenclatures appartenant à la famille 3 les plus fréquentes (codes)</b>	<b>Effectifs</b>	<b>Fréquence de la rubrique/ Nbre total de rubriques renseignées (%)</b>
Transformation des métaux ferreux (3230)	2	1
Valorisation de déchets non dangereux (3532)	2	1
Traitement de surface de matières à l'aide de solvants organiques (3670)	2	1
Traitement de surface (3260)	1	0
Fabrication de produits pharmaceutiques (3450)	1	0
Traitement de déchets dangereux (3510)	1	0
Incinération ou coïncinération de déchets (3520)	1	0
stockage temporaire de déchets (3550)	1	0

Polluants dans l'air les plus fréquents - Taux d'ICPE présentes dans la base : 13 % - IREP 2016	Effectifs	Nbre d'ICPE déclarant la substance/ Nbre d'ICPE déclarant >=1 substance (%)
Composés organiques volatils non méthaniques (COVNM)	4	33 
Dioxyde de carbone (CO2) d'origine non biomasse	2	17 
Dioxyde de carbone (CO2) total (d'origine biomasse et non biomasse)	2	17 
Acide cyanhydrique (HCN)	1	8 
Chloroforme (trichlorométhane)	1	8 
Dichlorométhane (DCM, chlorure de méthylène)	1	8 
Dioxyde de carbone (CO2) d'origine biomasse	1	8 



Map data © OpenStreetMap contributors, Microsoft, Facebook, Inc. and its affiliates, Esri Community Maps contributors, Map layer by Esri

IED et Seveso	IED non Seveso	Seveso non IED	Autorisation *	Enregistrement *	Régime non précisé *	Total ICPE	Densité (ICPE/km <sup>2</sup> )
1	2	0	2	0	0	5	2,26

- IED et Seveso seuil bas
- ▲ Seveso seuil bas non IED
- IED et Seveso seuil haut
- ▲ Seveso seuil haut non IED
- IED non Seveso
- Périmètre du bassin
- ICPE non IED non Seveso : à Autorisation
- à Enregistrement
- Régime non précisé

\* non Seveso et non IED

- Identification :**  
🔍 Etude de zone
- Superficie :**  
📏 2,2 km<sup>2</sup>



Jun 2024



## BAZANCOURT

Divisions NAF les plus fréquentes (codes) - Base ICPE 2016	Effectifs	Pourcentages (%)
Industries alimentaires (10)	2	40 <div style="width: 40%; height: 10px; background-color: #800000; display: inline-block;"></div>
Industrie chimique (20)	2	40 <div style="width: 40%; height: 10px; background-color: #800000; display: inline-block;"></div>
Recherche développement scientifique (72)	1	20 <div style="width: 20%; height: 10px; background-color: #800000; display: inline-block;"></div>

Codes NAF les plus fréquents (codes) - Base ICPE 2016	Effectifs	Pourcentages (%)
Fabrication de produits amylacés (10.62Z)	1	20 <div style="width: 20%; height: 10px; background-color: #800000; display: inline-block;"></div>
Fabrication de sucre (10.81Z)	1	20 <div style="width: 20%; height: 10px; background-color: #800000; display: inline-block;"></div>
Fabrication de gaz industriels (20.11Z)	1	20 <div style="width: 20%; height: 10px; background-color: #800000; display: inline-block;"></div>
Fabrication d'autres produits chimiques organiques de base (20.14Z)	1	20 <div style="width: 20%; height: 10px; background-color: #800000; display: inline-block;"></div>
Recherche-développement en biotechnologie (72.11Z)	1	20 <div style="width: 20%; height: 10px; background-color: #800000; display: inline-block;"></div>

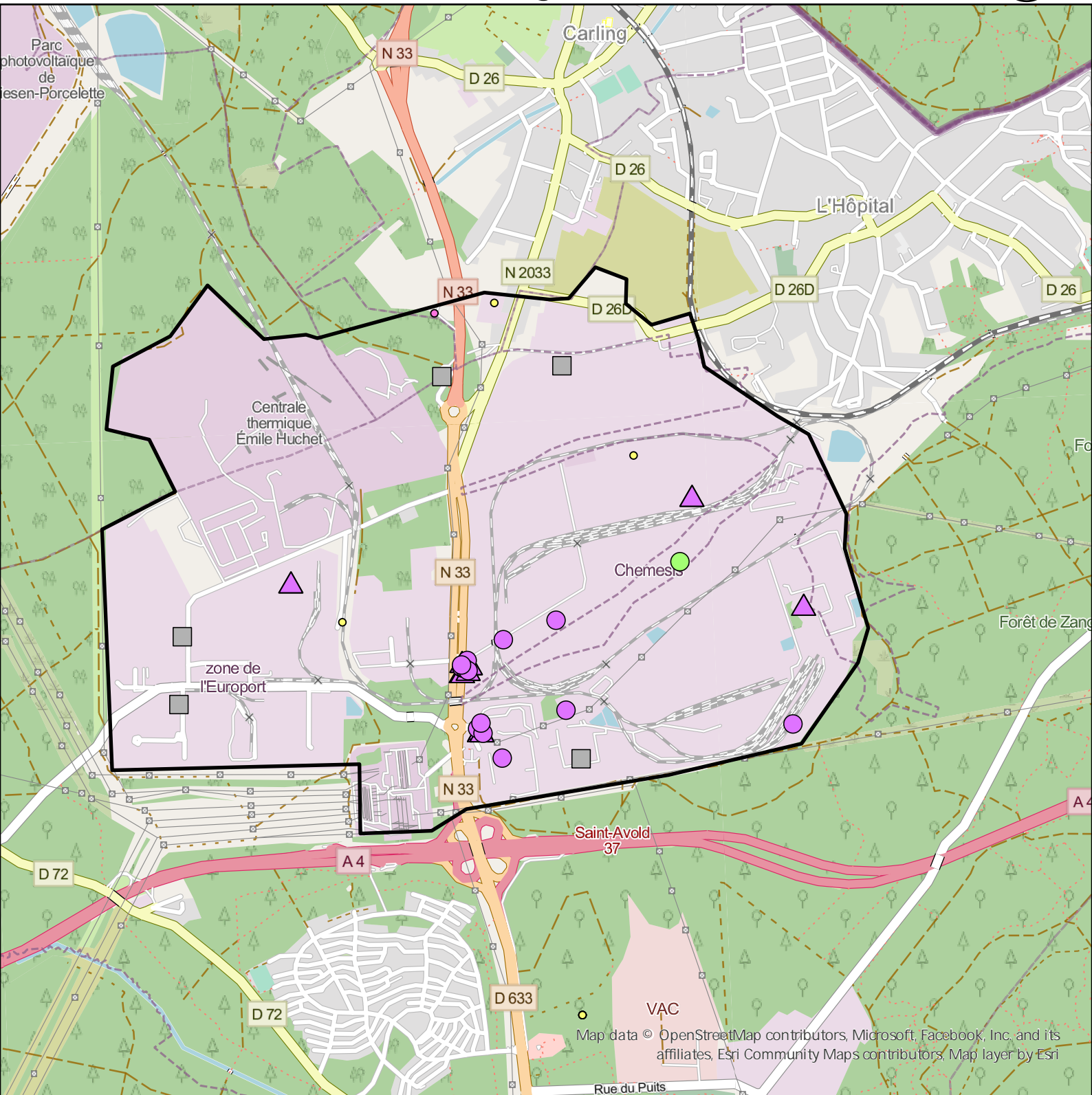
Nomenclatures les plus fréquentes (codes) - Taux d'ICPE présentes dans la base : 100 % - Base ICPE-Nomenclatures 2022	Effectifs	Fréquence de la rubrique/ Nbre total de rubriques renseignées (%)
Traitement et transformation de matières premières en vue de la fabrication de produits alimentaires (3642)	6	10 <div style="width: 10%; height: 10px; background-color: #800000; display: inline-block;"></div>
Refroidissement évaporatif par dispersion d'eau dans un flux d'air (2921)	5	8 <div style="width: 8%; height: 10px; background-color: #800000; display: inline-block;"></div>
Stockage de matières, produits ou substances combustibles dans des entrepôts couverts (1510)	4	7 <div style="width: 7%; height: 10px; background-color: #800000; display: inline-block;"></div>
Silos et installations de stockage de céréales, grains, produits alimentaires ... (2160)	4	7 <div style="width: 7%; height: 10px; background-color: #800000; display: inline-block;"></div>
Gaz à effet de serre fluorés (1185)	3	5 <div style="width: 5%; height: 10px; background-color: #800000; display: inline-block;"></div>
Installations de remplissage ou de distribution de liquides inflammables (1434)	3	5 <div style="width: 5%; height: 10px; background-color: #800000; display: inline-block;"></div>
Emploi ou stockage de lessives de soude ou de potasse caustique (1630)	3	5 <div style="width: 5%; height: 10px; background-color: #800000; display: inline-block;"></div>
Combustion (3110)	3	5 <div style="width: 5%; height: 10px; background-color: #800000; display: inline-block;"></div>

Nomenclatures appartenant à la famille 2 les plus fréquentes (codes)	Effectifs	Fréquence de la rubrique/ Nbre total de rubriques renseignées (%)
Refroidissement évaporatif par dispersion d'eau dans un flux d'air (2921)	5	8 <div style="width: 8%; height: 10px; background-color: #800000; display: inline-block;"></div>
Silos et installations de stockage de céréales, grains, produits alimentaires ... (2160)	4	7 <div style="width: 7%; height: 10px; background-color: #800000; display: inline-block;"></div>
Dépôts de fumiers, engrais et supports de culture (2171)	2	3 <div style="width: 3%; height: 10px; background-color: #800000; display: inline-block;"></div>
Broyage, concassage de substances végétales (2260)	2	3 <div style="width: 3%; height: 10px; background-color: #800000; display: inline-block;"></div>

Nomenclatures appartenant à la famille 2 les plus fréquentes (codes)	Effectifs	Fréquence de la rubrique/ Nbre total de rubriques renseignées (%)
Installation de combustion (2910)	2	3
Charge d'accumulateurs (2925)	2	3

Nomenclatures appartenant à la famille 3 les plus fréquentes (codes)	Effectifs	Fréquence de la rubrique/ Nbre total de rubriques renseignées (%)
Traitement et transformation de matières premières en vue de la fabrication de produits alimentaires (3642)	6	10 ■
Combustion (3110)	3	5
Gazéification ou liquéfaction de charbon ou autres combustibles (3140)	1	2
Production de ciment, chaux ou oxyde de magnésium (3310)	1	2
Fabrication de produits chimiques organiques (3410)	1	2
Fabrication d'engrais (3430)	1	2

Polluants dans l'air les plus fréquents - Taux d'ICPE présentes dans la base : 100 % - IREP 2016	Effectifs	Nbre d'ICPE déclarant la substance/ Nbre d'ICPE déclarant >=1 substance (%)
Dioxyde de carbone (CO2) d'origine non biomasse	4	24 ■
Dioxyde de carbone (CO2) total (d'origine biomasse et non biomasse)	4	24 ■
Acéaldéhyde (aldéhyde acétique éthanal)	2	12 ■
Composés organiques volatils non méthaniques (COVNM)	2	12 ■
Cobalt et composés (exprimés en tant que Co)	1	6
Dioxyde de carbone (CO2) d'origine biomasse	1	6
Monoxyde de carbone (CO)	1	6
Poussières totales	1	6
Zinc et composés (exprimés en tant que Zn)	1	6



IED et Seveso	IED non Seveso	Seveso non IED	Autorisation *	Enregistrement *	Régime non précisé *	Total ICPE	Densité (ICPE/km <sup>2</sup> )
16	5	11	3	1	0	36	5,67

- IED et Seveso seuil bas
- IED et Seveso seuil haut
- IED non Seveso
- Périmètre du bassin
- ▲ Seveso seuil bas non IED
- ▲ Seveso seuil haut non IED
- ICPE non IED non Seveso :
  - à Autorisation
  - à Enregistrement
  - Régime non précisé

\* non Seveso et non IED

- Identification :**
- Hotspot
- Superficie :**
- 6,3 km<sup>2</sup>



## CARLING ST-AVOLD

Divisions NAF les plus fréquentes (codes) - Base ICPE 2016	Effectifs	Pourcentages (%)
Industrie chimique (20)	28	78 <div style="width: 78%; height: 10px; background-color: #800000; display: inline-block;"></div>
Fab. d'autres produits minéraux non métalliques (23)	2	6 <div style="width: 6%; height: 10px; background-color: #800000; display: inline-block;"></div>
Collecte traitement élimination des déchets récupération (38)	2	6 <div style="width: 6%; height: 10px; background-color: #800000; display: inline-block;"></div>
Cokéfaction et raffinage (19)	1	3 <div style="width: 3%; height: 10px; background-color: #800000; display: inline-block;"></div>
Fab. de produits métalliques sauf des machines et des équipements (25)	1	3 <div style="width: 3%; height: 10px; background-color: #800000; display: inline-block;"></div>
Production et distribution d'électricité, de gaz, de vapeur et d'air conditionné (35)	1	3 <div style="width: 3%; height: 10px; background-color: #800000; display: inline-block;"></div>
Act. des sièges sociaux conseil de gestion (70)	1	3 <div style="width: 3%; height: 10px; background-color: #800000; display: inline-block;"></div>

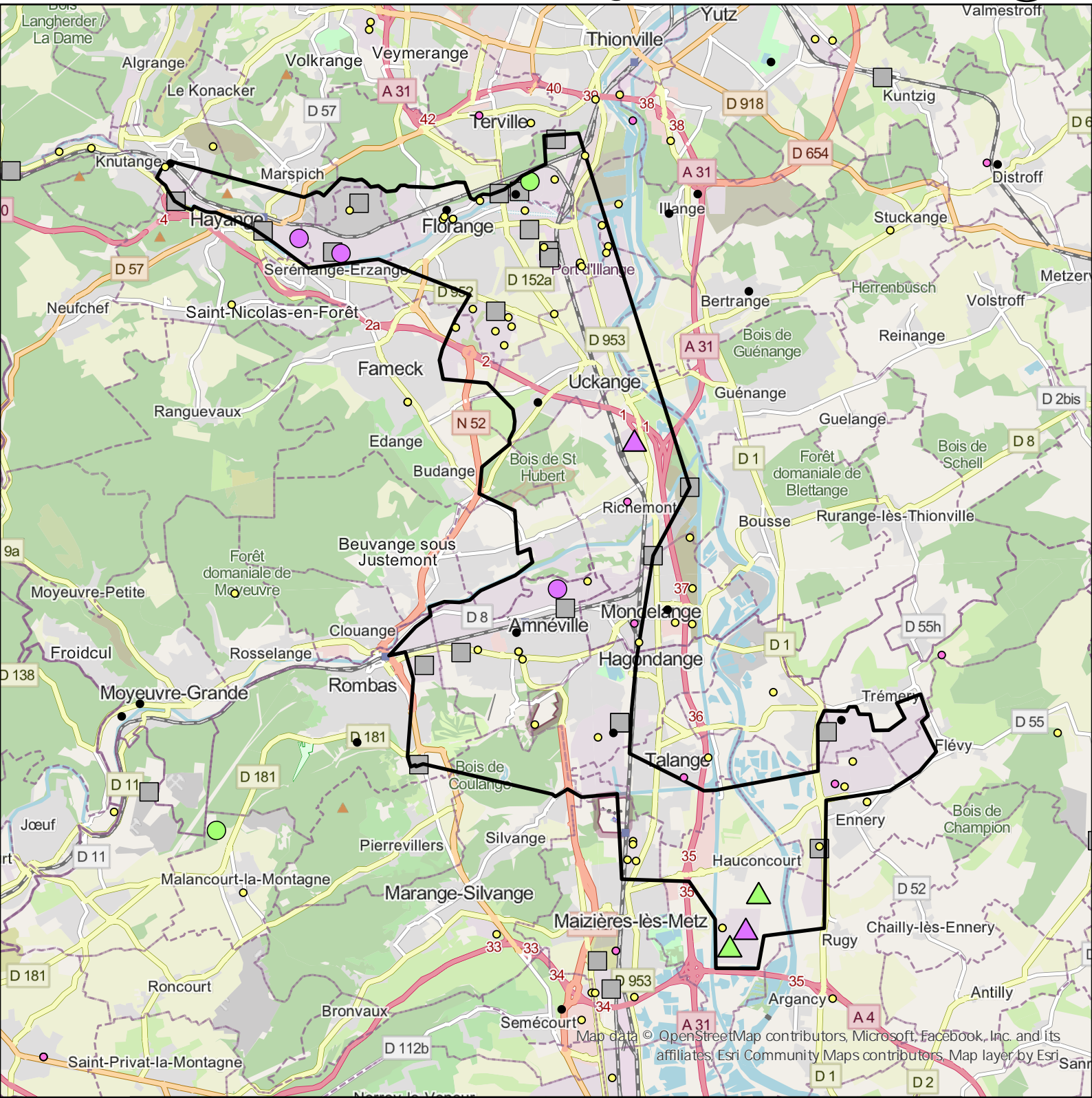
Codes NAF les plus fréquents (codes) - Base ICPE 2016	Effectifs	Pourcentages (%)
Fabrication de matières plastiques de base (20.16Z)	14	39 <div style="width: 39%; height: 10px; background-color: #800000; display: inline-block;"></div>
Fabrication d'autres produits chimiques organiques de base (20.14Z)	13	36 <div style="width: 36%; height: 10px; background-color: #800000; display: inline-block;"></div>
Récupération de déchets triés (38.32Z)	2	6 <div style="width: 6%; height: 10px; background-color: #800000; display: inline-block;"></div>
Cokéfaction (19.10Z)	1	3 <div style="width: 3%; height: 10px; background-color: #800000; display: inline-block;"></div>
Fabrication d'autres produits chimiques n.c.a. (20.59Z)	1	3 <div style="width: 3%; height: 10px; background-color: #800000; display: inline-block;"></div>
Fabrication de fibres de verre (23.14Z)	1	3 <div style="width: 3%; height: 10px; background-color: #800000; display: inline-block;"></div>
Fabrication d'autres produits minéraux non métalliques n.c.a. (23.99Z)	1	3 <div style="width: 3%; height: 10px; background-color: #800000; display: inline-block;"></div>
Forge, estampage, matriçage ; métallurgie des poudres (25.50A)	1	3 <div style="width: 3%; height: 10px; background-color: #800000; display: inline-block;"></div>
Production d'électricité (35.11Z)	1	3 <div style="width: 3%; height: 10px; background-color: #800000; display: inline-block;"></div>
Activités des sièges sociaux (70.10Z)	1	3 <div style="width: 3%; height: 10px; background-color: #800000; display: inline-block;"></div>

Nomenclatures les plus fréquentes (codes) - Taux d'ICPE présentes dans la base : 69 % - Base ICPE-Nomenclatures 2022	Effectifs	Fréquence de la rubrique/ Nbre total de rubriques renseignées (%)
Fabrication de produits chimiques organiques (3410)	17	7 <div style="width: 7%; height: 10px; background-color: #800000; display: inline-block;"></div>
Installations de remplissage ou de distribution de liquides inflammables (1434)	15	6 <div style="width: 6%; height: 10px; background-color: #800000; display: inline-block;"></div>
Liquides inflammables de catégorie 2 ou catégorie 3 (4331)	15	6 <div style="width: 6%; height: 10px; background-color: #800000; display: inline-block;"></div>
Dangereux pour l'environnement aquatique 1 (4510)	12	5 <div style="width: 5%; height: 10px; background-color: #800000; display: inline-block;"></div>
Gaz inflammables liquéfiés de catégorie 1 et 2 (4718)	10	4 <div style="width: 4%; height: 10px; background-color: #800000; display: inline-block;"></div>

Nomenclatures appartenant à la famille 2 les plus fréquentes (codes)	Effectifs	Fréquence de la rubrique/ Nbre total de rubriques renseignées (%)
Refroidissement évaporatif par dispersion d'eau dans un flux d'air (2921)	9	4
Transformation de polymères (2661)	8	3
Stockage de polymères (2662)	7	3
Installation de combustion (2910)	6	2
Procédés de chauffage (2915)	6	2

Nomenclatures appartenant à la famille 3 les plus fréquentes (codes)	Effectifs	Fréquence de la rubrique/ Nbre total de rubriques renseignées (%)
Fabrication de produits chimiques organiques (3410)	17	7
Combustion (3110)	6	2
Fusion de matières minérales (3340)	2	1
Traitement des eaux résiduaires (3710)	2	1
Transformation de métaux non ferreux (3250)	1	0
Fabrication du verre (3330)	1	0
Fabrication de produits chimiques inorganiques (3420)	1	0
Valorisation de déchets non dangereux (3532)	1	0
Installation de stockage de déchets (3540)	1	0

Polluants dans l'air les plus fréquents - Taux d'ICPE présentes dans la base : 17 % - IREP 2016	Effectifs	Nbre d'ICPE déclarant la substance/ Nbre d'ICPE déclarant >=1 substance (%)
Dioxyde de carbone (CO2) d'origine non biomasse	3	12 ■
Dioxyde de carbone (CO2) total (d'origine biomasse et non biomasse)	3	12 ■
Hydrofluorocarbures (HFC)	3	12 ■
Composés organiques volatils non méthaniques (COVNM)	2	8 ■
Protoxyde d'azote (N2O)	2	8 ■



IED et Seveso	IED non Seveso	Seveso non IED	Autorisation *	Enregistrement *	Régime non précisé *	Total ICPE	Densité (ICPE/km <sup>2</sup> )
4	21	4	39	5	10	83	1,41

- IED et Seveso seuil bas
- IED et Seveso seuil haut
- IED non Seveso
- Périmètre du bassin
- ▲ Seveso seuil bas non IED
- ▲ Seveso seuil haut non IED
- ICPE non IED non Seveso :
- à Autorisation
- à Enregistrement
- Régime non précisé



Identification :

Hotspot

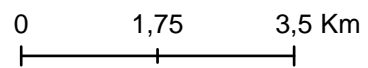
Superficie :

58,7 km<sup>2</sup>

\* non Seveso et non IED



Jun 2024



## FLORANGE

Divisions NAF les plus fréquentes (codes) - Base ICPE 2016	Effectifs	Pourcentages (%)
Métallurgie (24)	16	19 <span style="color: red;">■</span>
Collecte traitement élimination des déchets récupération (38)	14	17 <span style="color: red;">■</span>
Fab. de produits métalliques sauf des machines et des équipements (25)	10	12 <span style="color: red;">■</span>
Commerce de gros sauf des automobiles et des motocycles (46)	6	7 <span style="color: red;">■</span>
Fab. d'autres produits minéraux non métalliques (23)	4	5 <span style="color: red;">■</span>
Commerce réparation d'automobiles et motocycles (45)	4	5 <span style="color: red;">■</span>

Codes NAF les plus fréquents (codes) - Base ICPE 2016	Effectifs	Pourcentages (%)
Sidérurgie (24.10Z)	13	16 <span style="color: red;">■</span>
Récupération de déchets triés (38.32Z)	7	8 <span style="color: red;">■</span>
Traitement et revêtement des métaux (25.61Z)	6	7 <span style="color: red;">■</span>
Entreposage et stockage non frigorifique (52.10B)	3	4 <span style="color: red;">■</span>
Exploitation de gravières et sablières, extraction d'argiles et de kaolin (08.12Z)	2	2 <span style="color: red;">■</span>
Fabrication de gaz industriels (20.11Z)	2	2 <span style="color: red;">■</span>
Fabrication de ciment (23.51Z)	2	2 <span style="color: red;">■</span>
Fabrication d'autres équipements automobiles (29.32Z)	2	2 <span style="color: red;">■</span>
Collecte des déchets non dangereux (38.11Z)	2	2 <span style="color: red;">■</span>
Traitement et élimination des déchets non dangereux (38.21Z)	2	2 <span style="color: red;">■</span>
Démantèlement d'épaves (38.31Z)	2	2 <span style="color: red;">■</span>

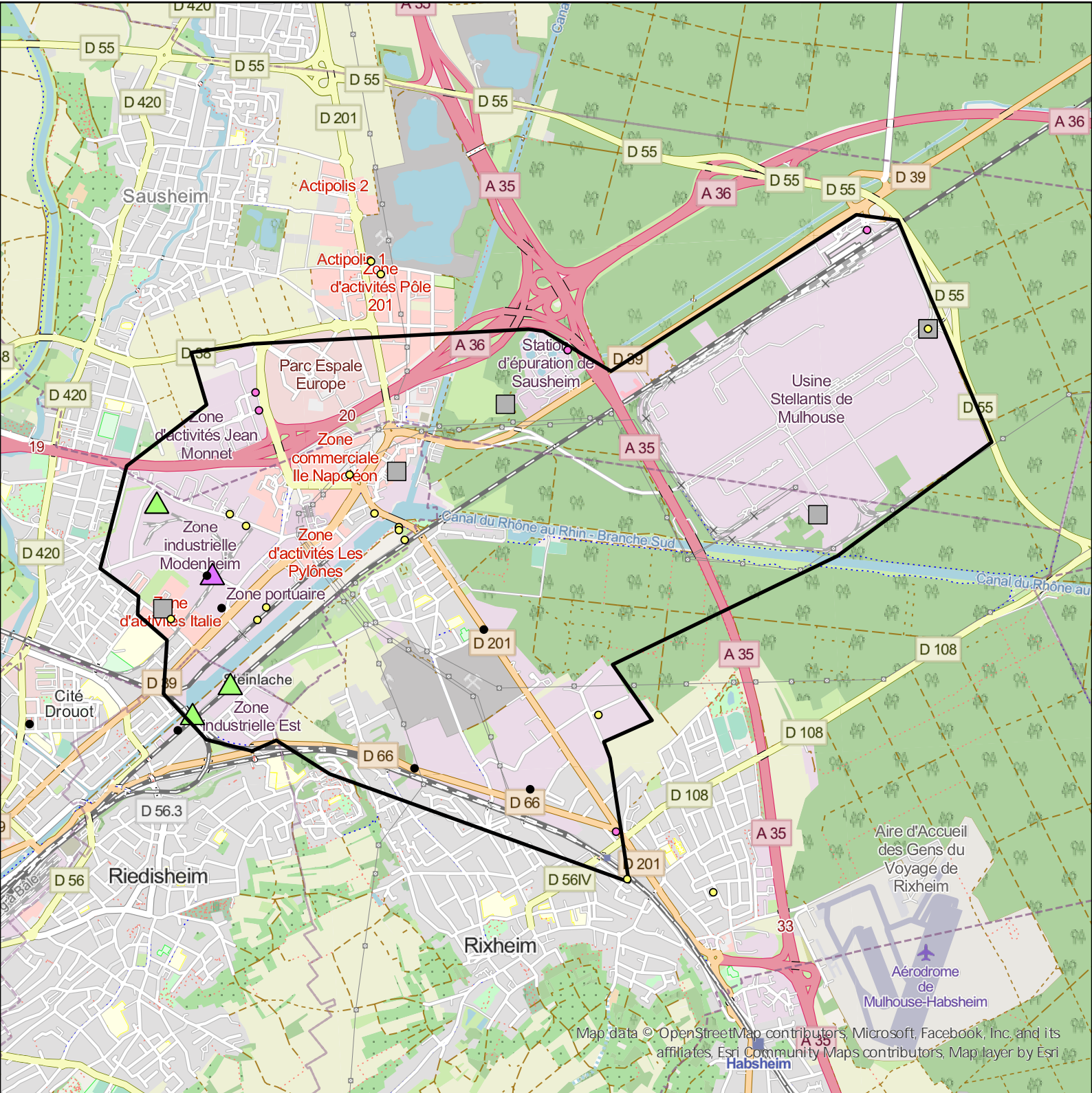
Nomenclatures les plus fréquentes (codes) - Taux d'ICPE présentes dans la base : 67 % - Base ICPE-Nomenclatures 2022	Effectifs	Fréquence de la rubrique/ Nbre total de rubriques renseignées (%)
Installation de combustion (2910)	15	5 <span style="color: red;">■</span>
Transformation des métaux ferreux (3230)	14	4 <span style="color: red;">■</span>
Refroidissement évaporatif par dispersion d'eau dans un flux d'air (2921)	13	4 <span style="color: red;">■</span>
Charge d'accumulateurs (2925)	13	4 <span style="color: red;">■</span>
Trempé recuit, revenu des métaux et alliages (2561)	10	3 <span style="color: red;">■</span>
Revêtement métallique ou traitement de surfaces par voie électrolytique ou chimique (2565)	10	3 <span style="color: red;">■</span>
Transit, regroupement, tri ou préparation de métaux ou de déchets de métaux non dangereux (2713)	10	3 <span style="color: red;">■</span>

Nomenclatures appartenant à la famille 2 les plus fréquentes (codes)	Effectifs	Fréquence de la rubrique/ Nbre total de rubriques renseignées (%)
Installation de combustion (2910)	15	5
Refroidissement évaporatif par dispersion d'eau dans un flux d'air (2921)	13	4
Charge d'accumulateurs (2925)	13	4
Trempé recuit, revenu des métaux et alliages (2561)	10	3
Revêtement métallique ou traitement de surfaces par voie électrolytique ou chimique (2565)	10	3
Transit, regroupement, tri ou préparation de métaux ou de déchets de métaux non dangereux (2713)	10	3

Nomenclatures appartenant à la famille 3 les plus fréquentes (codes)	Effectifs	Fréquence de la rubrique/ Nbre total de rubriques renseignées (%)
Transformation des métaux ferreux (3230)	14	4
Combustion (3110)	6	2
Traitement de surface (3260)	4	1
Valorisation de déchets non dangereux (3532)	3	1
Fabrication de produits chimiques inorganiques (3420)	2	1
Traitement de déchets dangereux (3510)	2	1
Stockage temporaire de déchets (3550)	2	1
Traitement de surface de matières à l'aide de solvants organiques (3670)	2	1
Traitement des eaux résiduaires (3710)	2	1

Polluants dans l'air les plus fréquents - Taux d'ICPE présentes dans la base : 13 % - IREP 2016	Effectifs	Nbre d'ICPE déclarant la substance/ Nbre d'ICPE déclarant >=1 substance (%)
Dioxyde de carbone (CO2) d'origine non biomasse	7	23 ■
Dioxyde de carbone (CO2) total (d'origine biomasse et non biomasse)	7	23 ■
Hydrofluorocarbures (HFC)	3	10 ■
Oxydes d'azote (NOx/NO2)	3	10 ■
Zinc et composés (exprimés en tant que Zn)	2	7





Map data © OpenStreetMap contributors, Microsoft, Facebook, Inc. and its affiliates, Esri Community Maps contributors, Map layer by Esri

IED et Seveso	IED non Seveso	Seveso non IED	Autorisation *	Enregistrement *	Régime non précisé *	Total ICPE	Densité (ICPE/km <sup>2</sup> )
0	6	4	13	5	6	34	2,69

- IED et Seveso seuil bas
- ▲ Seveso seuil bas non IED
- IED et Seveso seuil haut
- ▲ Seveso seuil haut non IED
- IED non Seveso
- Périmètre du bassin
- ICPE non IED non Seveso : à Autorisation
- à Enregistrement
- Régime non précisé

\* non Seveso et non IED



Identification :

Hotspot



Superficie :

12,6 km<sup>2</sup>








Jun 2024

## ILLZACH







Divisions NAF les plus fréquentes (codes) - Base ICPE 2016	Effectifs	Pourcentages (%)
Collecte traitement élimination des déchets récupération (38)	10	29 <span style="color: red;">■</span>
Commerce de gros sauf des automobiles et des motocycles (46)	5	15 <span style="color: red;">■</span>
Entreposage et services auxiliaires des transports (52)	4	12 <span style="color: red;">■</span>
Industrie automobile (29)	3	9 <span style="color: red;">■</span>
Commerce de détail sauf des automobiles et des motocycles (47)	2	6 <span style="color: red;">■</span>
Administration publique et défense. Sécurité sociale obligatoire (84)	2	6 <span style="color: red;">■</span>

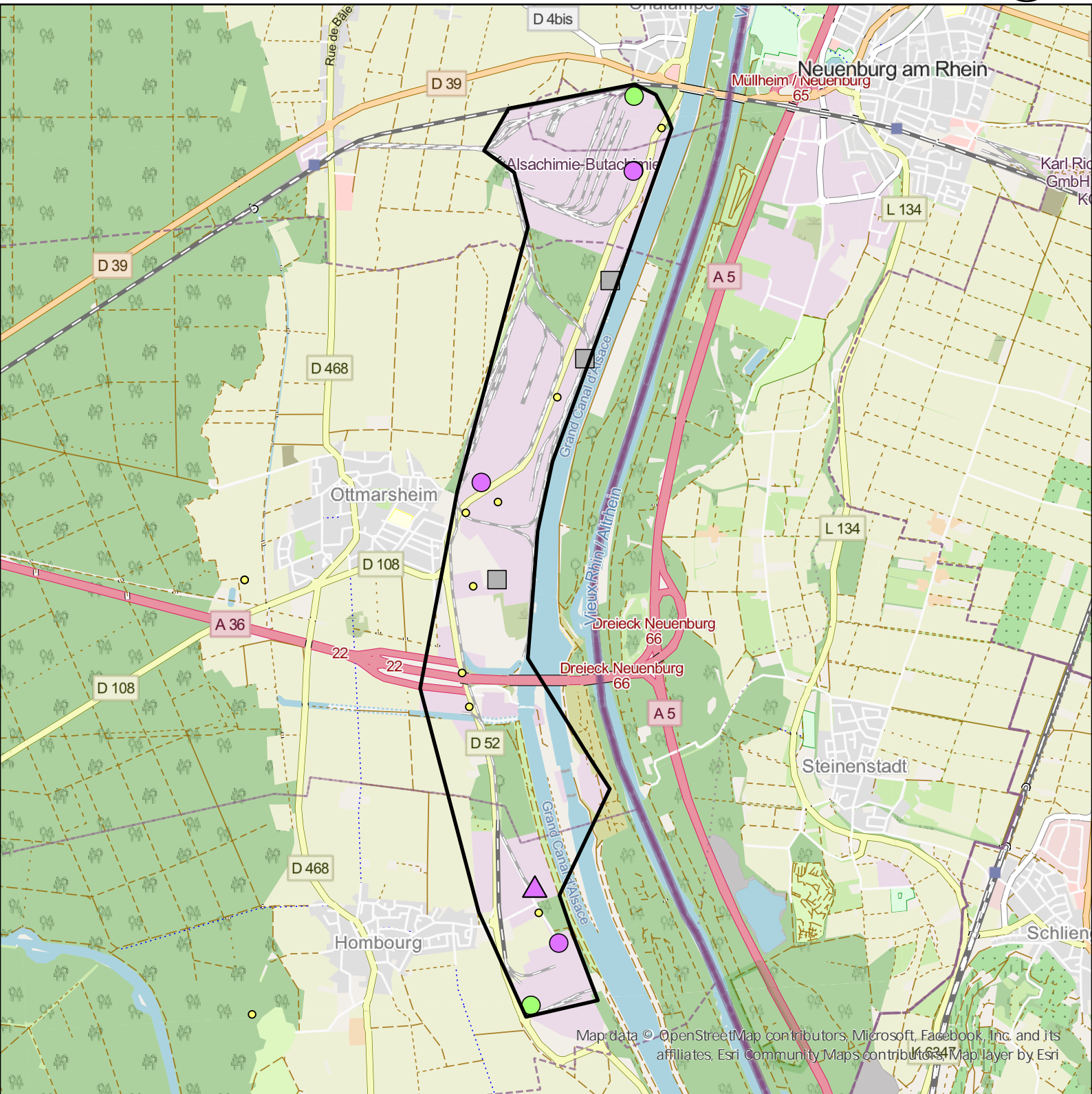
Codes NAF les plus fréquents (codes) - Base ICPE 2016	Effectifs	Pourcentages (%)
Récupération de déchets triés (38.32Z)	7	21 <span style="color: red;">■</span>
Construction de véhicules automobiles (29.10Z)	3	9 <span style="color: red;">■</span>
Collecte des déchets dangereux (38.12Z)	2	6 <span style="color: red;">■</span>
Commerce de gros (commerce interentreprises) de combustibles et de produits annexes (46.71Z)	2	6 <span style="color: red;">■</span>
Entreposage et stockage non frigorifique (52.10B)	2	6 <span style="color: red;">■</span>
Administration publique générale (84.11Z)	2	6 <span style="color: red;">■</span>

Nomenclatures les plus fréquentes (codes) - Taux d'ICPE présentes dans la base : 79 % - Base ICPE-Nomenclatures 2022	Effectifs	Fréquence de la rubrique/ Nbre total de rubriques renseignées (%)
Installation de combustion (2910)	11	7 <span style="color: red;">■</span>
Charge d'accumulateurs (2925)	7	4 <span style="color: red;">■</span>
Installations de remplissage ou de distribution de liquides inflammables (1434)	6	4 <span style="color: red;">■</span>
Stations-service (1435)	6	4 <span style="color: red;">■</span>
Stockage de matières, produits ou substances combustibles dans des entrepôts couverts (1510)	5	3 <span style="color: red;">■</span>
Stockage de polymères (2662)	5	3 <span style="color: red;">■</span>
Collecte de déchets apportés par le producteur initial (2710)	5	3 <span style="color: red;">■</span>
Transit, regroupement, tri ou préparation de métaux ou de déchets de métaux non dangereux (2713)	5	3 <span style="color: red;">■</span>

Nomenclatures appartenant à la famille 2 les plus fréquentes (codes)	Effectifs	Fréquence de la rubrique/ Nbre total de rubriques renseignées (%)
Installation de combustion (2910)	11	7 
Charge d'accumulateurs (2925)	7	4 
Stockage de polymères (2662)	5	3 
Collecte de déchets apportés par le producteur initial (2710)	5	3 
Transit, regroupement, tri ou préparation de métaux ou de déchets de métaux non dangereux (2713)	5	3 

Nomenclatures appartenant à la famille 3 les plus fréquentes (codes)	Effectifs	Fréquence de la rubrique/ Nbre total de rubriques renseignées (%)
Combustion (3110)	2	1
Transformation des métaux ferreux (3230)	2	1
Traitement de surface (3260)	2	1
Transformation de métaux non ferreux (3250)	1	1
Incinération ou coïncinération de déchets (3520)	1	1
Élimination de déchets non dangereux (3531)	1	1
stockage temporaire de déchets (3550)	1	1
Fabrication de pâte à papier, papier, carton, panneaux de bois (3610)	1	1
Traitement de surface de matières à l'aide de solvants organiques (3670)	1	1

Polluants dans l'air les plus fréquents - Taux d'ICPE présentes dans la base : 9 % - IREP 2016	Effectifs	Nbre d'ICPE déclarant la substance/ Nbre d'ICPE déclarant >=1 substance (%)
Dioxyde de carbone (CO2) d'origine non biomasse	3	30 
Dioxyde de carbone (CO2) total (d'origine biomasse et non biomasse)	3	30 
Composés organiques volatils non méthaniques (COVNM)	1	10 
Dioxyde de carbone (CO2) d'origine biomasse	1	10 
Hydrochlorofluorocarbures (HCFC)	1	10 
Mercure et composés (exprimés en tant que Hg)	1	10 



Map data © OpenStreetMap contributors, Microsoft, Facebook, Inc. and its affiliates, Esri Community Maps contributors, Map layer by Esri

IED et Seveso	IED non Seveso	Seveso non IED	Autorisation *	Enregistrement *	Régime non précisé *	Total ICPE	Densité (ICPE/km <sup>2</sup> )
6	3	1	8	0	0	18	3,15

- IED et Seveso seuil bas
- IED et Seveso seuil haut
- IED non Seveso
- Périmètre du bassin
- ▲ Seveso seuil bas non IED
- ▲ Seveso seuil haut non IED
- ICPE non IED non Seveso :
- à Autorisation
- à Enregistrement
- Régime non précisé

\* non Seveso et non IED



Identification :

Hotspot

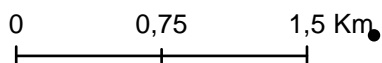


Superficie :

5,7 km<sup>2</sup>



Jun 2024



## OTTMARSHEIM

Divisions NAF les plus fréquentes (codes) - Base ICPE 2016	Effectifs	Pourcentages (%)
Commerce de gros sauf des automobiles et des motocycles (46)	6	33 <div style="width: 33px; height: 10px; background-color: #800000; display: inline-block;"></div>
Industrie chimique (20)	2	11 <div style="width: 11px; height: 10px; background-color: #800000; display: inline-block;"></div>
Fab. d'autres produits minéraux non métalliques (23)	2	11 <div style="width: 11px; height: 10px; background-color: #800000; display: inline-block;"></div>
Transports terrestres et transport par conduites (49)	2	11 <div style="width: 11px; height: 10px; background-color: #800000; display: inline-block;"></div>
Entreposage et services auxiliaires des transports (52)	2	11 <div style="width: 11px; height: 10px; background-color: #800000; display: inline-block;"></div>

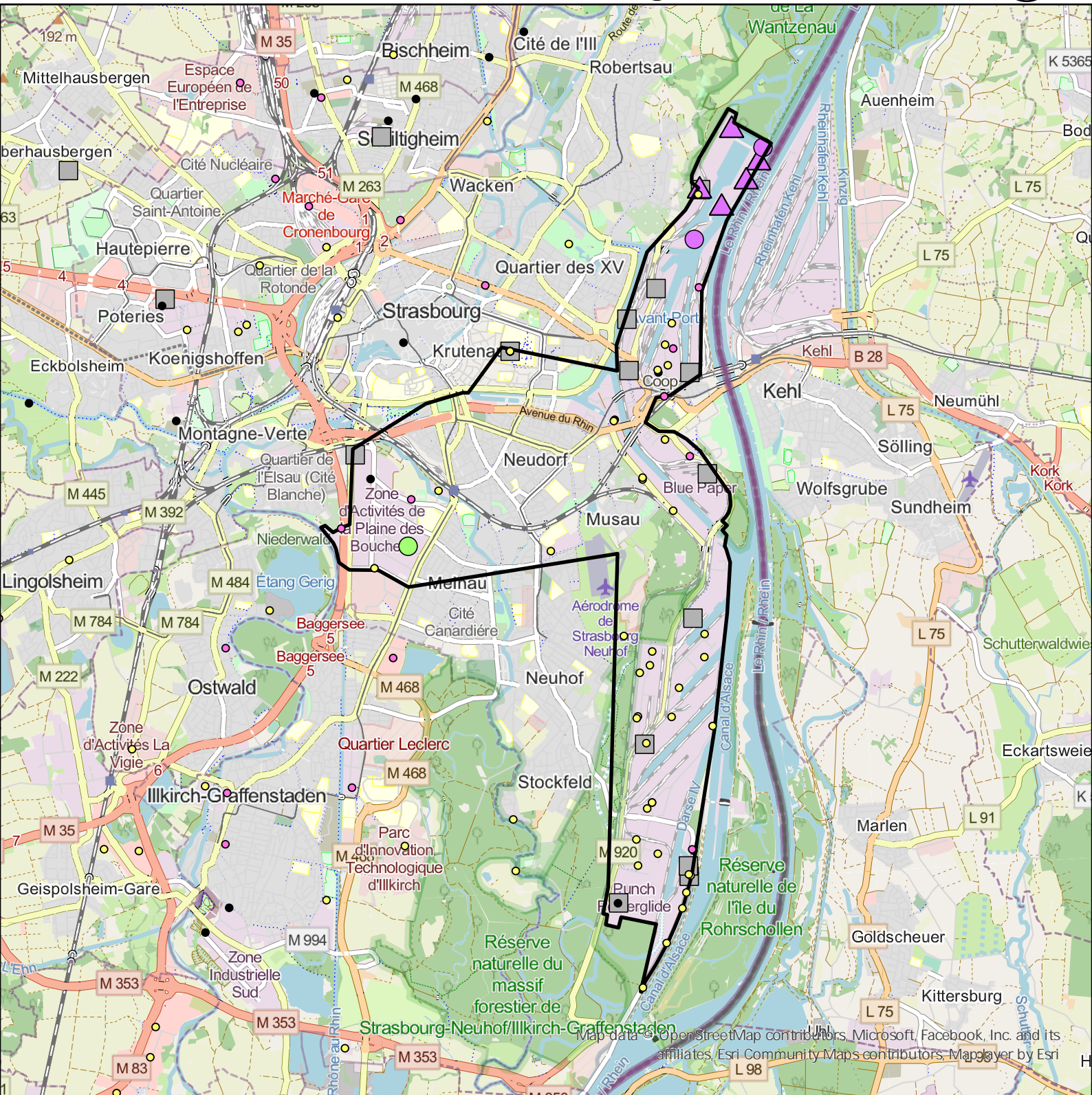
Codes NAF les plus fréquents (codes) - Base ICPE 2016	Effectifs	Pourcentages (%)
Commerce de gros (commerce interentreprises) de céréales, de tabac non manufacturé, de semences et d'aliments pour le bétail (46.21Z)	3	17 <div style="width: 17px; height: 10px; background-color: #800000; display: inline-block;"></div>
Transports routiers de fret interurbains (49.41A)	2	11 <div style="width: 11px; height: 10px; background-color: #800000; display: inline-block;"></div>
Entreposage et stockage non frigorifique (52.10B)	2	11 <div style="width: 11px; height: 10px; background-color: #800000; display: inline-block;"></div>
Cokéfaction (19.10Z)	1	6 <div style="width: 6px; height: 10px; background-color: #800000; display: inline-block;"></div>
Fabrication de gaz industriels (20.11Z)	1	6 <div style="width: 6px; height: 10px; background-color: #800000; display: inline-block;"></div>
Fabrication de produits azotés et d'engrais (20.15Z)	1	6 <div style="width: 6px; height: 10px; background-color: #800000; display: inline-block;"></div>
Fabrication de verre plat (23.11Z)	1	6 <div style="width: 6px; height: 10px; background-color: #800000; display: inline-block;"></div>
Fabrication d'éléments en plâtre pour la construction (23.62Z)	1	6 <div style="width: 6px; height: 10px; background-color: #800000; display: inline-block;"></div>
Traitement et élimination des déchets dangereux (38.22Z)	1	6 <div style="width: 6px; height: 10px; background-color: #800000; display: inline-block;"></div>
Commerce de gros (commerce interentreprises) d'autres biens domestiques (46.49Z)	1	6 <div style="width: 6px; height: 10px; background-color: #800000; display: inline-block;"></div>
Commerce de gros (commerce interentreprises) de minerais et métaux (46.72Z)	1	6 <div style="width: 6px; height: 10px; background-color: #800000; display: inline-block;"></div>
Commerce de gros (commerce interentreprises) de déchets et débris (46.77Z)	1	6 <div style="width: 6px; height: 10px; background-color: #800000; display: inline-block;"></div>
Activités des sièges sociaux (70.10Z)	1	6 <div style="width: 6px; height: 10px; background-color: #800000; display: inline-block;"></div>
Ingénierie, études techniques (71.12B)	1	6 <div style="width: 6px; height: 10px; background-color: #800000; display: inline-block;"></div>

Nomenclatures les plus fréquentes (codes) - Taux d'ICPE présentes dans la base : 100 % - Base ICPE-Nomenclatures 2022	Effectifs	Fréquence de la rubrique/ Nbre total de rubriques renseignées (%)
Charge d'accumulateurs (2925)	8	5 <div style="width: 5px; height: 10px; background-color: #800000; display: inline-block;"></div>
Installation de combustion (2910)	7	5 <div style="width: 5px; height: 10px; background-color: #800000; display: inline-block;"></div>
Silos et installations de stockage de céréales, grains, produits alimentaires ... (2160)	6	4 <div style="width: 4px; height: 10px; background-color: #800000; display: inline-block;"></div>
Combustion (3110)	6	4 <div style="width: 4px; height: 10px; background-color: #800000; display: inline-block;"></div>
Fabrication de produits chimiques inorganiques (3420)	6	4 <div style="width: 4px; height: 10px; background-color: #800000; display: inline-block;"></div>

Nomenclatures appartenant à la famille 2 les plus fréquentes (codes)	Effectifs	Fréquence de la rubrique/ Nbre total de rubriques renseignées (%)
Charge d'accumulateurs (2925)	8	5 ▮
Installation de combustion (2910)	7	5 ▮
Silos et installations de stockage de céréales, grains, produits alimentaires ... (2160)	6	4 ▮
Broyage, concassage, criblage ... de pierres, cailloux, minerais et autres produits minéraux naturels ou artificiels ou de déchets non dangereux inertes (2515)	4	3 ▮
Stockage de pneumatiques et produits composés d'au moins 50 % de polymères (2663)	3	2 ▮
Refroidissement évaporatif par dispersion d'eau dans un flux d'air (2921)	3	2 ▮


Nomenclatures appartenant à la famille 3 les plus fréquentes (codes)	Effectifs	Fréquence de la rubrique/ Nbre total de rubriques renseignées (%)
Combustion (3110)	6	4 ▮
Fabrication de produits chimiques inorganiques (3420)	6	4 ▮
Fabrication de produits chimiques organiques (3410)	2	1
Incinération ou coïncinération de déchets (3520)	2	1
Fabrication du verre (3330)	1	1
Fabrication d'engrais (3430)	1	1
Traitement de déchets dangereux (3510)	1	1
stockage temporaire de déchets (3550)	1	1

Polluants dans l'air les plus fréquents - Taux d'ICPE présentes dans la base : 33 % - IREP 2016	Effectifs	Nbre d'ICPE déclarant la substance/ Nbre d'ICPE déclarant >=1 substance (%)
Dioxyde de carbone (CO2) d'origine non biomasse	6	25 ▮
Dioxyde de carbone (CO2) total (d'origine biomasse et non biomasse)	6	25 ▮
Oxydes d'azote (NOx/NO2)	4	17 ▮
Composés organiques volatils non méthaniques (COVNM)	2	8 ▮
Protoxyde d'azote (N2O)	2	8 ▮



IED et Seveso	IED non Seveso	Seveso non IED	Autorisation *	Enregistrement *	Régime non précisé *	Total ICPE	Densité (ICPE/km <sup>2</sup> )
3	13	5	49	9	7	86	4,38

- IED et Seveso seuil bas
- IED et Seveso seuil haut
- IED non Seveso
- Périmètre du bassin
- ▲ Seveso seuil bas non IED
- ▲ Seveso seuil haut non IED
- ICPE non IED non Seveso :
- à Autorisation
- à Enregistrement
- Régime non précisé



Identification :

Hotspot

Superficie :

19,6 km<sup>2</sup>

\* non Seveso et non IED



Juin 2024

## STRASBOURG

Divisions NAF les plus fréquentes (codes) - Base ICPE 2016	Effectifs	Pourcentages (%)
Collecte traitement élimination des déchets récupération (38)	20	23 <span style="color: red;">■</span>
Industries alimentaires (10)	13	15 <span style="color: red;">■</span>
Entreposage et services auxiliaires des transports (52)	12	14 <span style="color: red;">■</span>
Commerce de gros sauf des automobiles et des motocycles (46)	5	6 <span style="color: red;">■</span>
Production et distribution d'électricité, de gaz, de vapeur et d'air conditionné (35)	3	3 <span style="color: red;"> </span>
Commerce réparation d'automobiles et motocycles (45)	3	3 <span style="color: red;"> </span>
Act. des sièges sociaux conseil de gestion (70)	3	3 <span style="color: red;"> </span>

Codes NAF les plus fréquents (codes) - Base ICPE 2016	Effectifs	Pourcentages (%)
Récupération de déchets triés (38.32Z)	11	13 <span style="color: red;">■</span>
Entreposage et stockage non frigorifique (52.10B)	8	9 <span style="color: red;">■</span>
Collecte des déchets non dangereux (38.11Z)	4	5 <span style="color: red;">■</span>
Transformation du thé et du café (10.83Z)	3	3 <span style="color: red;"> </span>
Fabrication d'autres produits alimentaires n.c.a. (10.89Z)	3	3 <span style="color: red;"> </span>
Commerce de gros (commerce interentreprises) de céréales, de tabac non manufacturé, de semences et d'aliments pour le bétail (46.21Z)	3	3 <span style="color: red;"> </span>
Affrètement et organisation des transports (52.29B)	3	3 <span style="color: red;"> </span>

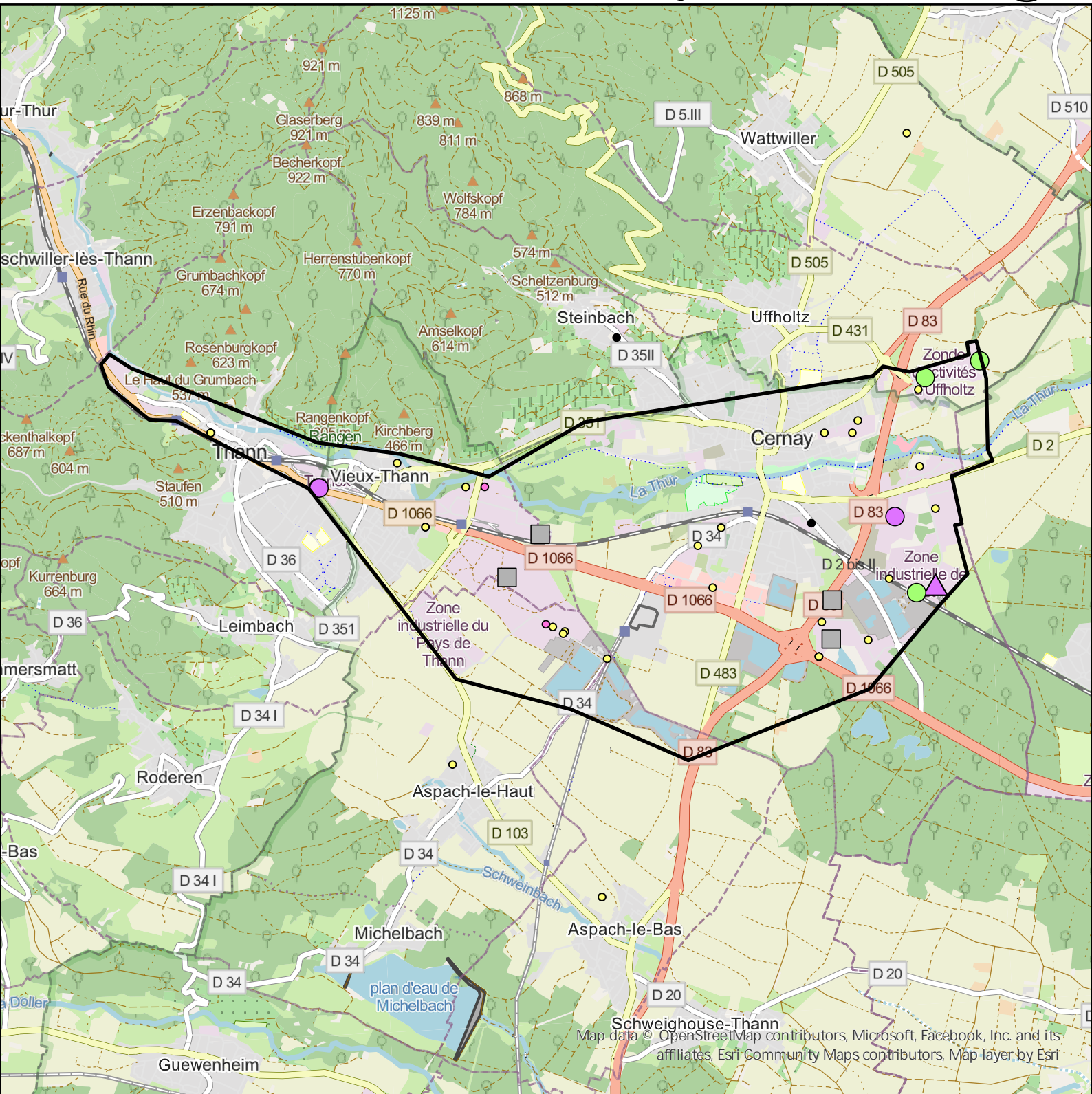
Nomenclatures les plus fréquentes (codes) - Taux d'ICPE présentes dans la base : 81 % - Base ICPE-Nomenclatures 2022	Effectifs	Fréquence de la rubrique/ Nbre total de rubriques renseignées (%)
Installation de combustion (2910)	19	5 <span style="color: red;"> </span>
Stockage de matières, produits ou substances combustibles dans des entrepôts couverts (1510)	18	5 <span style="color: red;"> </span>
Dépôts de papiers, cartons ou matériaux combustibles analogues (1530)	15	4 <span style="color: red;"> </span>
Charge d'accumulateurs (2925)	15	4 <span style="color: red;"> </span>
Collecte de déchets apportés par le producteur initial (2710)	14	4 <span style="color: red;"> </span>
Transit, regroupement, tri ou préparation de déchets non dangereux non inertes (2716)	14	4 <span style="color: red;"> </span>



Nomenclatures appartenant à la famille 2 les plus fréquentes (codes)	Effectifs	Fréquence de la rubrique/ Nbre total de rubriques renseignées (%)
Installation de combustion (2910)	19	5
Charge d'accumulateurs (2925)	15	4
Collecte de déchets apportés par le producteur initial (2710)	14	4
Transit, regroupement, tri ou préparation de déchets non dangereux non inertes (2716)	14	4
Traitement de déchets non dangereux (2791)	12	3

Nomenclatures appartenant à la famille 3 les plus fréquentes (codes)	Effectifs	Fréquence de la rubrique/ Nbre total de rubriques renseignées (%)
Fabrication de pâte à papier, papier, carton, panneaux de bois (3610)	6	2
Valorisation de déchets non dangereux (3532)	4	1
Combustion (3110)	3	1
stockage temporaire de déchets (3550)	3	1
Traitement et transformation de matières premières en vue de la fabrication de produits alimentaires (3642)	3	1

Polluants dans l'air les plus fréquents - Taux d'ICPE présentes dans la base : 12 % - IREP 2016	Effectifs	Nbre d'ICPE déclarant la substance/ Nbre d'ICPE déclarant >=1 substance (%)
Dioxyde de carbone (CO2) d'origine non biomasse	7	35 ■
Dioxyde de carbone (CO2) total (d'origine biomasse et non biomasse)	7	35 ■
Composés organiques volatils non méthaniques (COVNM)	2	10 ■
Dioxyde de carbone (CO2) d'origine biomasse	2	10 ■
Hydrofluorocarbures (HFC)	1	5
Oxydes d'azote (NOx/NO2)	1	5



IED et Seveso	IED non Seveso	Seveso non IED	Autorisation *	Enregistrement *	Régime non précisé *	Total ICPE	Densité (ICPE/km <sup>2</sup> )
6	4	1	22	4	4	41	2,04

- IED et Seveso seuil bas
- IED et Seveso seuil haut
- IED non Seveso
- Périmètre du bassin
- ▲ Seveso seuil bas non IED
- ▲ Seveso seuil haut non IED
- ICPE non IED non Seveso :
- à Autorisation
- à Enregistrement
- Régime non précisé

\* non Seveso et non IED



Identification :

Hotspot




Superficie :

20,1 km<sup>2</sup>



Jun 2024



## THANN CERNAY

Divisions NAF les plus fréquentes (codes) - Base ICPE 2016	Effectifs	Pourcentages (%)
Industrie chimique (20)	8	20 <span style="color: red;">■</span>
Collecte traitement élimination des déchets récupération (38)	6	15 <span style="color: red;">■</span>
Fabrication de textiles (13)	4	10 <span style="color: red;">■</span>
Commerce réparation d'automobiles et motocycles (45)	3	7 <span style="color: red;">■</span>
Commerce de détail sauf des automobiles et des motocycles (47)	3	7 <span style="color: red;">■</span>

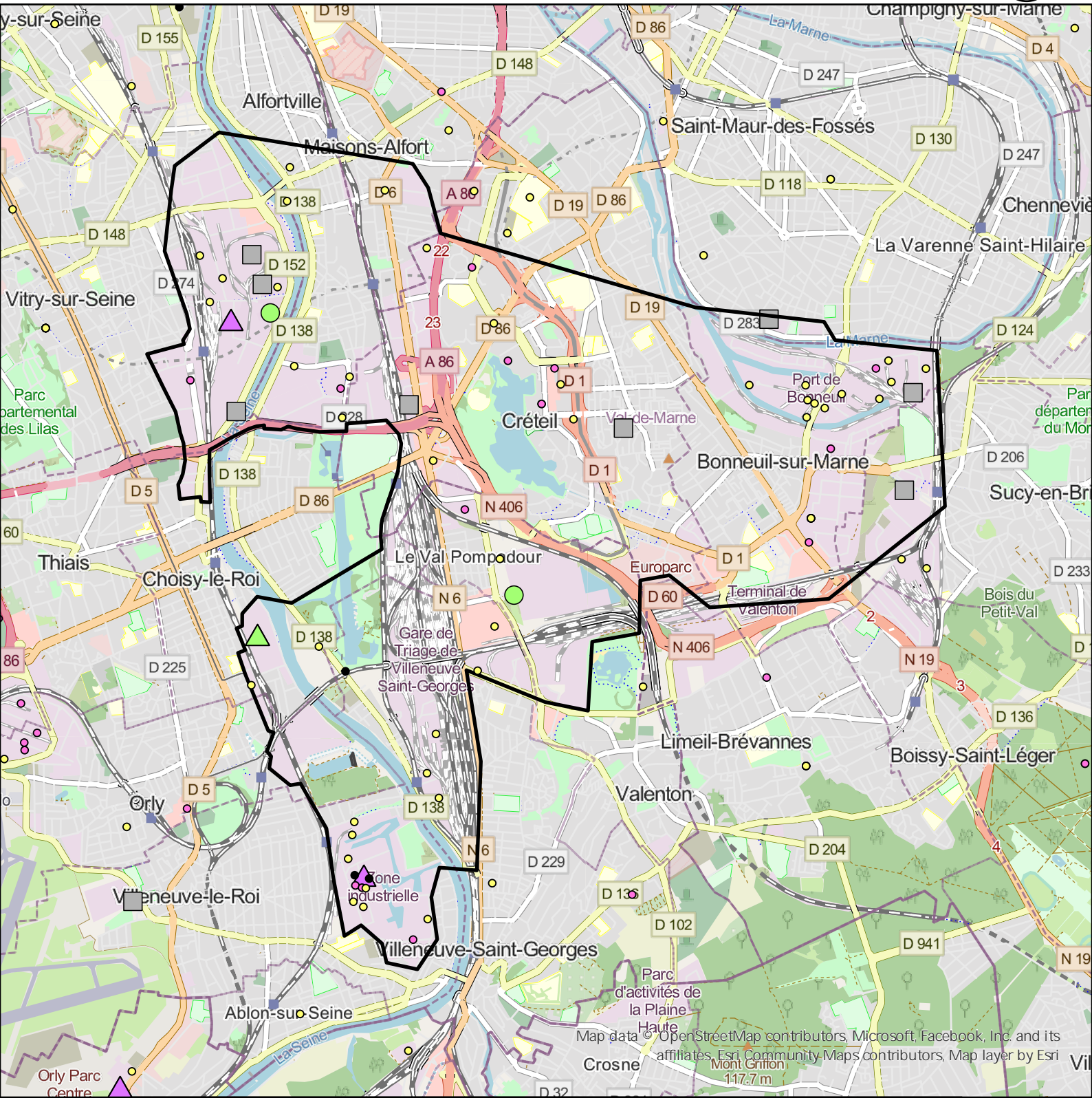
Codes NAF les plus fréquents (codes) - Base ICPE 2016	Effectifs	Pourcentages (%)
Fabrication de colorants et de pigments (20.12Z)	3	7 <span style="color: red;">■</span>
Fabrication de pesticides et d'autres produits agrochimiques (20.20Z)	3	7 <span style="color: red;">■</span>
Collecte des déchets non dangereux (38.11Z)	3	7 <span style="color: red;">■</span>
Récupération de déchets triés (38.32Z)	3	7 <span style="color: red;">■</span>
Exploitation de gravières et sablières, extraction d'argiles et de kaolin (08.12Z)	2	5 <span style="color: red;">■</span>
Ennoblement textile (13.30Z)	2	5 <span style="color: red;">■</span>
Commerce de voitures et de véhicules automobiles légers (45.11Z)	2	5 <span style="color: red;">■</span>

Nomenclatures les plus fréquentes (codes) - Taux d'ICPE présentes dans la base : 85 % - Base ICPE-Nomenclatures 2022	Effectifs	Fréquence de la rubrique/ Nbre total de rubriques renseignées (%)
Installation de combustion (2910)	17	6 <span style="color: red;">■</span>
Procédés de chauffage (2915)	9	3 <span style="color: red;">■</span>
Fabrication de produits chimiques organiques (3410)	9	3 <span style="color: red;">■</span>
Stockage de polymères (2662)	8	3 <span style="color: red;">■</span>
Dépôts de papiers, cartons ou matériaux combustibles analogues (1530)	7	3 <span style="color: red;">■</span>
Refroidissement évaporatif par dispersion d'eau dans un flux d'air (2921)	7	3 <span style="color: red;">■</span>
Application, cuisson, séchage de vernis, peinture, apprêt, colle, enduit, etc. (2940)	7	3 <span style="color: red;">■</span>
Toxicité aiguë catégorie 2 (4120)	7	3 <span style="color: red;">■</span>

Nomenclatures appartenant à la famille 2 les plus fréquentes (codes)	Effectifs	Fréquence de la rubrique/ Nbre total de rubriques renseignées (%)
Installation de combustion (2910)	17	6
Procédés de chauffage (2915)	9	3
Stockage de polymères (2662)	8	3
Refroidissement évaporatif par dispersion d'eau dans un flux d'air (2921)	7	3
Application, cuisson, séchage de vernis, peinture, apprêt, colle, enduit, etc. (2940)	7	3

Nomenclatures appartenant à la famille 3 les plus fréquentes (codes)	Effectifs	Fréquence de la rubrique/ Nbre total de rubriques renseignées (%)
Fabrication de produits chimiques organiques (3410)	9	3
Fabrication de produits chimiques inorganiques (3420)	4	1
Fabrication de produits phytosanitaires ou biocides (3440)	2	1
Traitement de surface de matières à l'aide de solvants organiques (3670)	2	1
Fabrication de produits pharmaceutiques (3450)	1	0
Traitement de déchets dangereux (3510)	1	0
Élimination de déchets non dangereux (3531)	1	0
Valorisation de déchets non dangereux (3532)	1	0

Polluants dans l'air les plus fréquents - Taux d'ICPE présentes dans la base : 10 % - IREP 2016	Effectifs	Nbre d'ICPE déclarant la substance/ Nbre d'ICPE déclarant >=1 substance (%)
Dioxyde de carbone (CO2) d'origine non biomasse	2	25
Dioxyde de carbone (CO2) total (d'origine biomasse et non biomasse)	2	25
Hydrofluorocarbures (HFC)	2	25
Chloroforme (trichlorométhane)	1	12
Mercure et composés (exprimés en tant que Hg)	1	12



IED et Seveso	IED non Seveso	Seveso non IED	Autorisation *	Enregistrement *	Régime non précisé *	Total ICPE	Densité (ICPE/km <sup>2</sup> )
2	8	3	46	15	3	77	2,61

- IED et Seveso seuil bas
- IED et Seveso seuil haut
- IED non Seveso
- Périmètre du bassin
- ▲ Seveso seuil bas non IED
- ▲ Seveso seuil haut non IED
- ICPE non IED non Seveso :
- à Autorisation
- à Enregistrement
- Régime non précisé



Identification :

Hotspot

Superficie :

29,5 km<sup>2</sup>

\* non Seveso et non IED



Juin 2024



## CRETEIL BONNEUIL

Divisions NAF les plus fréquentes (codes) - Base ICPE 2016	Effectifs	Pourcentages (%)
Collecte traitement élimination des déchets récupération (38)	14	18 <span style="color: red;">■</span>
Commerce de gros sauf des automobiles et des motocycles (46)	10	13 <span style="color: red;">■</span>
Production et distribution d'électricité, de gaz, de vapeur et d'air conditionné (35)	7	9 <span style="color: red;">■</span>
Fab. d'autres produits minéraux non métalliques (23)	6	8 <span style="color: red;">■</span>
Transports terrestres et transport par conduites (49)	6	8 <span style="color: red;">■</span>





Codes NAF les plus fréquents (codes) - Base ICPE 2016	Effectifs	Pourcentages (%)
Traitement et élimination des déchets non dangereux (38.21Z)	5	6 <span style="color: red;">■</span>
Récupération de déchets triés (38.32Z)	5	6 <span style="color: red;">■</span>
Production et distribution de vapeur et d'air conditionné (35.30Z)	4	5 <span style="color: red;">■</span>
Collecte des déchets non dangereux (38.11Z)	4	5 <span style="color: red;">■</span>
Location de terrains et d'autres biens immobiliers (68.20B)	4	5 <span style="color: red;">■</span>

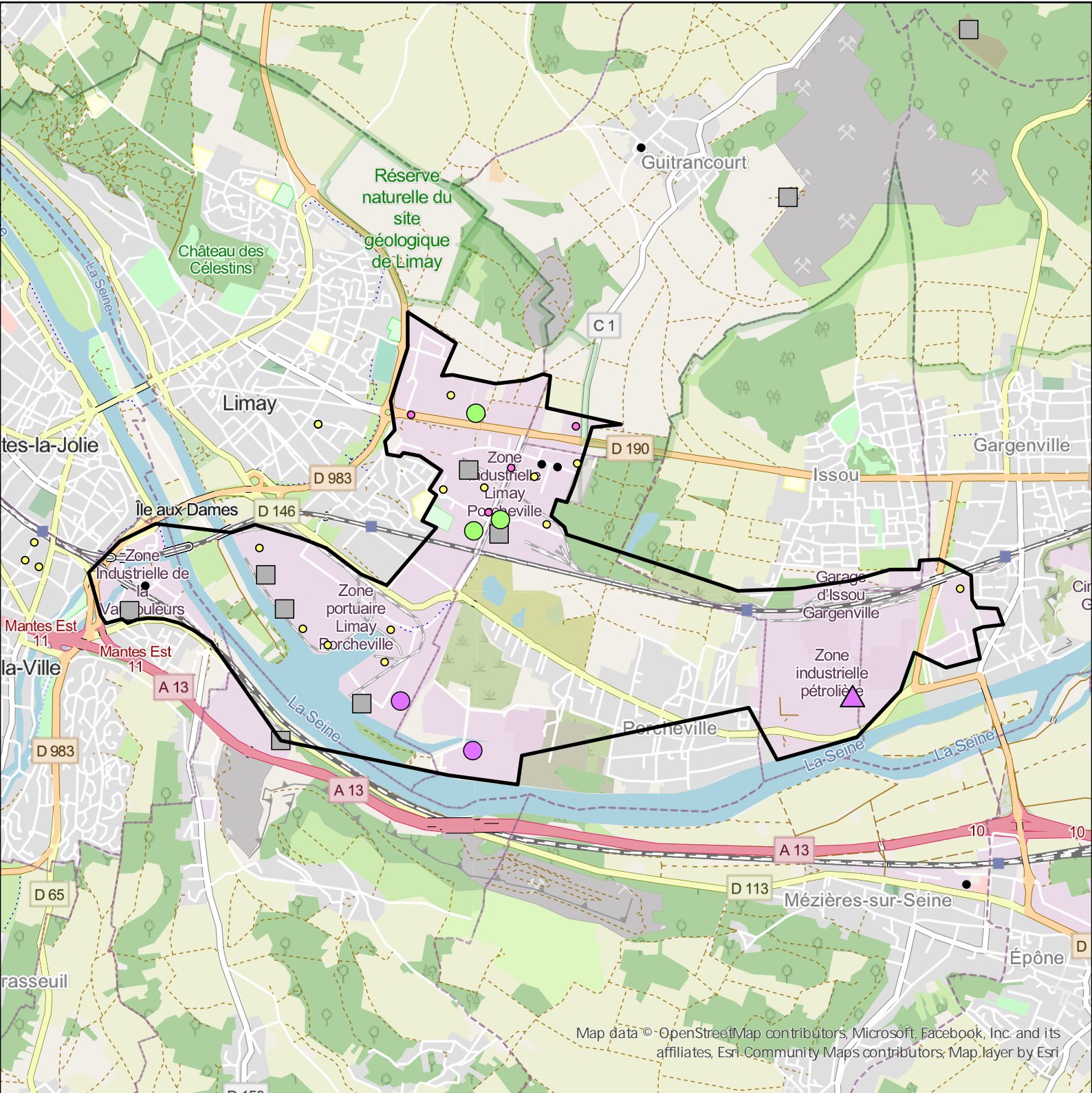
Nomenclatures les plus fréquentes (codes) - Taux d'ICPE présentes dans la base : 75 % - Base ICPE-Nomenclatures 2022	Effectifs	Fréquence de la rubrique/ Nbre total de rubriques renseignées (%)
Charge d'accumulateurs (2925)	17	6 <span style="color: red;">■</span>
Installation de combustion (2910)	15	6 <span style="color: red;">■</span>
Stockage de matières, produits ou substances combustibles dans des entrepôts couverts (1510)	13	5 <span style="color: red;">■</span>
Liquides inflammables (1432)	11	4 <span style="color: red;">■</span>
Traitement de déchets non dangereux (2791)	8	3 <span style="color: red;">■</span>

Nomenclatures appartenant à la famille 2 les plus fréquentes (codes)	Effectifs	Fréquence de la rubrique/ Nbre total de rubriques renseignées (%)
Charge d'accumulateurs (2925)	17	6 <span style="color: red;">■</span>
Installation de combustion (2910)	15	6 <span style="color: red;">■</span>
Traitement de déchets non dangereux (2791)	8	3 <span style="color: red;">■</span>
Broyage, concassage, criblage ... de pierres, cailloux, minerais et autres produits minéraux naturels ou artificiels ou de déchets non dangereux inertes (2515)	7	3 <span style="color: red;">■</span>
Stockage de pneumatiques et produits composés d'au moins 50 % de polymères (2663)	7	3 <span style="color: red;">■</span>

Nomenclatures appartenant à la famille 2 les plus fréquentes (codes)	Effectifs	Fréquence de la rubrique/ Nbre total de rubriques renseignées (%)
Transit, regroupement, tri ou préparation de métaux ou de déchets de métaux non dangereux (2713)	7	3
Transit, regroupement, tri ou préparation de déchets non dangereux de papiers/cartons, plastiques, caoutchouc, textiles, bois (2714)	7	3

Nomenclatures appartenant à la famille 3 les plus fréquentes (codes)	Effectifs	Fréquence de la rubrique/ Nbre total de rubriques renseignées (%)
Combustion (3110)	6	2
Incinération ou coïncinération de déchets (3520)	3	1
Transformation des métaux ferreux (3230)	1	0
Traitement de surface (3260)	1	0
Fabrication de produits chimiques organiques (3410)	1	0
Fabrication de produits pharmaceutiques (3450)	1	0
Valorisation de déchets non dangereux (3532)	1	0

Polluants dans l'air les plus fréquents - Taux d'ICPE présentes dans la base : 10 % - IREP 2016	Effectifs	Nbre d'ICPE déclarant la substance/ Nbre d'ICPE déclarant >=1 substance (%)
Dioxyde de carbone (CO2) total (d'origine biomasse et non biomasse)	7	33 
Dioxyde de carbone (CO2) d'origine non biomasse	6	29 
Oxydes d'azote (NOx/NO2)	3	14 
Dioxyde de carbone (CO2) d'origine biomasse	2	10 
Composés organiques volatils non méthaniques (COVNM)	1	5
Hydrofluorocarbures (HFC)	1	5
Protoxyde d'azote (N2O)	1	5



Map data © OpenStreetMap contributors, Microsoft, Facebook, Inc. and its affiliates, Esri, Community Maps contributors, Map layer by Esri

IED et Seveso	IED non Seveso	Seveso non IED	Autorisation *	Enregistrement *	Régime non précisé *	Total ICPE	Densité (ICPE/km <sup>2</sup> )
5	7	1	12	4	3	32	3,72

- IED et Seveso seuil bas
- IED et Seveso seuil haut
- IED non Seveso
- Périmètre du bassin
- ▲ Seveso seuil bas non IED
- ▲ Seveso seuil haut non IED
- ICPE non IED non Seveso :
  - à Autorisation
  - à Enregistrement
  - Régime non précisé

\* non Seveso et non IED

- Identification :**
- Hotspot
- Superficie :**
- 8,6 km<sup>2</sup>



Juin 2024



## LIMAY

Divisions NAF les plus fréquentes (codes) - Base ICPE 2016	Effectifs	Pourcentages (%)
Collecte traitement élimination des déchets récupération (38)	13	41 <div style="width: 41%; height: 10px; background-color: #800000; display: inline-block;"></div>
Industrie chimique (20)	3	9 <div style="width: 9%; height: 10px; background-color: #800000; display: inline-block;"></div>
Entreposage et services auxiliaires des transports (52)	3	9 <div style="width: 9%; height: 10px; background-color: #800000; display: inline-block;"></div>
Fabrication de meubles (31)	2	6 <div style="width: 6%; height: 10px; background-color: #800000; display: inline-block;"></div>
Travail du bois et fab. d'art. en bois et en liège sauf des meubles. Fab. art. vannerie et sparterie (16)	1	3 <div style="width: 3%; height: 10px; background-color: #800000; display: inline-block;"></div>
Industrie pharmaceutique (21)	1	3 <div style="width: 3%; height: 10px; background-color: #800000; display: inline-block;"></div>
Fab. de pdts en caoutchouc et en plastique (22)	1	3 <div style="width: 3%; height: 10px; background-color: #800000; display: inline-block;"></div>
Métallurgie (24)	1	3 <div style="width: 3%; height: 10px; background-color: #800000; display: inline-block;"></div>
Fab. de produits métalliques sauf des machines et des équipements (25)	1	3 <div style="width: 3%; height: 10px; background-color: #800000; display: inline-block;"></div>
Production et distribution d'électricité, de gaz, de vapeur et d'air conditionné (35)	1	3 <div style="width: 3%; height: 10px; background-color: #800000; display: inline-block;"></div>
Collecte trait. eaux usées (37)	1	3 <div style="width: 3%; height: 10px; background-color: #800000; display: inline-block;"></div>
Commerce réparation d'automobiles et motocycles (45)	1	3 <div style="width: 3%; height: 10px; background-color: #800000; display: inline-block;"></div>
Commerce de gros sauf des automobiles et des motocycles (46)	1	3 <div style="width: 3%; height: 10px; background-color: #800000; display: inline-block;"></div>
Activités auxiliaires de services financiers et d'assurance (66)	1	3 <div style="width: 3%; height: 10px; background-color: #800000; display: inline-block;"></div>
Recherche développement scientifique (72)	1	3 <div style="width: 3%; height: 10px; background-color: #800000; display: inline-block;"></div>

Codes NAF les plus fréquents (codes) - Base ICPE 2016	Effectifs	Pourcentages (%)
Récupération de déchets triés (38.32Z)	5	16 <div style="width: 16%; height: 10px; background-color: #800000; display: inline-block;"></div>
Traitement et élimination des déchets non dangereux (38.21Z)	3	9 <div style="width: 9%; height: 10px; background-color: #800000; display: inline-block;"></div>
Fabrication de gaz industriels (20.11Z)	2	6 <div style="width: 6%; height: 10px; background-color: #800000; display: inline-block;"></div>
Fabrication de matelas (31.03Z)	2	6 <div style="width: 6%; height: 10px; background-color: #800000; display: inline-block;"></div>
Collecte des déchets non dangereux (38.11Z)	2	6 <div style="width: 6%; height: 10px; background-color: #800000; display: inline-block;"></div>
Traitement et élimination des déchets dangereux (38.22Z)	2	6 <div style="width: 6%; height: 10px; background-color: #800000; display: inline-block;"></div>
Entreposage et stockage non frigorifique (52.10B)	2	6 <div style="width: 6%; height: 10px; background-color: #800000; display: inline-block;"></div>

Nomenclatures les plus fréquentes (codes) - Taux d'ICPE présentes dans la base : 31 % - Base ICPE-Nomenclatures 2022	Effectifs	Fréquence de la rubrique/ Nbre total de rubriques renseignées (%)
Traitement de déchets non dangereux (2791)	6	6 <div style="width: 6%; height: 10px; background-color: #800000; display: inline-block;"></div>
Transformation des métaux ferreux (3230)	5	5 <div style="width: 5%; height: 10px; background-color: #800000; display: inline-block;"></div>
Transit, regroupement, tri ou préparation de métaux ou de déchets de métaux non dangereux (2713)	4	4 <div style="width: 4%; height: 10px; background-color: #800000; display: inline-block;"></div>

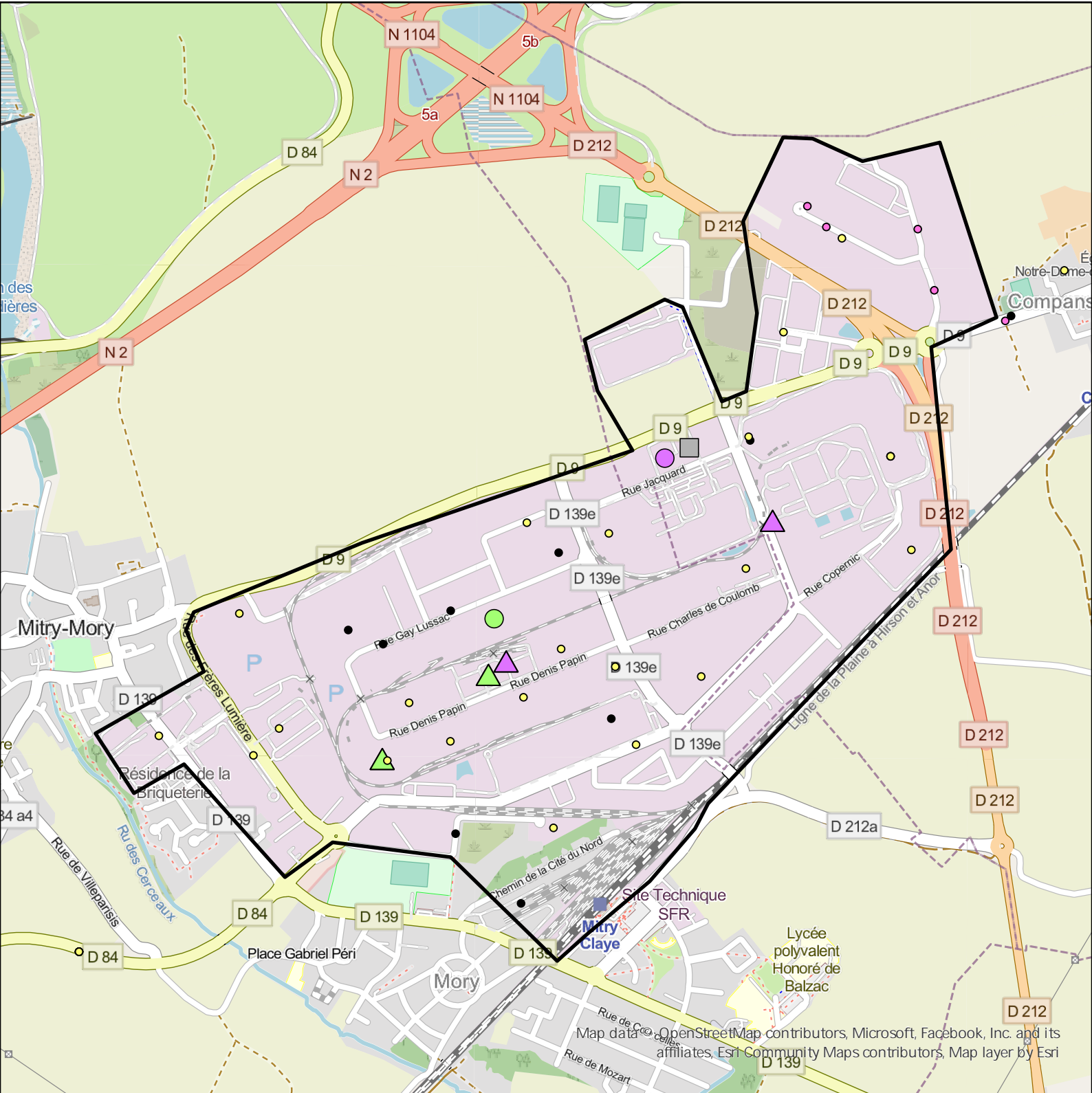
<b>Nomenclatures les plus fréquentes (codes) - Taux d'ICPE présentes dans la base : 31 % - Base ICPE-Nomenclatures 2022</b>	<b>Effectifs</b>	<b>Fréquence de la rubrique/ Nbre total de rubriques renseignées (%)</b>
Toxicité aiguë catégorie 2 (4120)	4	4
Installations de remplissage ou de distribution de liquides inflammables (1434)	3	3
Fabrication d'acier, fer, fonte, ferro-alliage (2545)	3	3
Transformation de polymères (2661)	3	3
Stockage, dépollution, démontage, découpage ou broyage de véhicules hors d'usage (2712)	3	3
Installation de combustion (2910)	3	3
Refroidissement évaporatif par dispersion d'eau dans un flux d'air (2921)	3	3
Fabrication de produits chimiques organiques (3410)	3	3
Valorisation de déchets non dangereux (3532)	3	3

<b>Nomenclatures appartenant à la famille 2 les plus fréquentes (codes)</b>	<b>Effectifs</b>	<b>Fréquence de la rubrique/ Nbre total de rubriques renseignées (%)</b>
Traitement de déchets non dangereux (2791)	6	6
Transit, regroupement, tri ou préparation de métaux ou de déchets de métaux non dangereux (2713)	4	4
Fabrication d'acier, fer, fonte, ferro-alliage (2545)	3	3
Transformation de polymères (2661)	3	3
Stockage, dépollution, démontage, découpage ou broyage de véhicules hors d'usage (2712)	3	3
Installation de combustion (2910)	3	3
Refroidissement évaporatif par dispersion d'eau dans un flux d'air (2921)	3	3

<b>Nomenclatures appartenant à la famille 3 les plus fréquentes (codes)</b>	<b>Effectifs</b>	<b>Fréquence de la rubrique/ Nbre total de rubriques renseignées (%)</b>
Transformation des métaux ferreux (3230)	5	5
Fabrication de produits chimiques organiques (3410)	3	3
Valorisation de déchets non dangereux (3532)	3	3
Combustion (3110)	2	2
Production de fonte ou d'acier (3220)	2	2

Nomenclatures appartenant à la famille 3 les plus fréquentes (codes)	Effectifs	Fréquence de la rubrique/ Nbre total de rubriques renseignées (%)
Incinération ou coïncinération de déchets (3520)	2	2

Polluants dans l'air les plus fréquents - Taux d'ICPE présentes dans la base : 12 % - IREP 2016	Effectifs	Nbre d'ICPE déclarant la substance/ Nbre d'ICPE déclarant >=1 substance (%)
Dioxyde de carbone (CO2) d'origine non biomasse	3	15 ■
Dioxyde de carbone (CO2) total (d'origine biomasse et non biomasse)	3	15 ■
Vanadium et ses composés	2	10 ■
Cadmium et composés (exprimés en tant que Cd)	1	5
Cobalt et composés (exprimés en tant que Co)	1	5
Composés organiques volatils non méthaniques (COVNM)	1	5
Cuivre et composés (exprimés en tant que Cu)	1	5
Manganèse et composés (exprimés en tant que Mn)	1	5
Mercure et composés (exprimés en tant que Hg)	1	5
Monoxyde de carbone (CO)	1	5
Nickel et composés (exprimés en tant que Ni)	1	5
Oxydes d'azote (NOx/NO2)	1	5
Oxydes de soufre (SOx/SO2)	1	5
Plomb et composés (exprimés en tant que Pb)	1	5
Zinc et composés (exprimés en tant que Zn)	1	5



IED et Seveso	IED non Seveso	Seveso non IED	Autorisation *	Enregistrement *	Régime non précisé *	Total ICPE	Densité (ICPE/km <sup>2</sup> )
2	1	4	22	5	8	42	12

- IED et Seveso seuil bas
- IED et Seveso seuil haut
- IED non Seveso
- Périmètre du bassin
- ▲ Seveso seuil bas non IED
- ▲ Seveso seuil haut non IED
- ICPE non IED non Seveso :
- à Autorisation
- à Enregistrement
- Régime non précisé

\* non Seveso et non IED

- Identification :
- Hotspot
- Superficie :
- 3,5 km<sup>2</sup>








## MITRY-MORY

Divisions NAF les plus fréquentes (codes) - Base ICPE 2016	Effectifs	Pourcentages (%)
Entreposage et services auxiliaires des transports (52)	11	26 <span style="color: red;">■</span>
Industrie chimique (20)	7	17 <span style="color: red;">■</span>
Fab. de produits métalliques sauf des machines et des équipements (25)	3	7 <span style="color: red;">■</span>
Commerce de gros sauf des automobiles et des motocycles (46)	3	7 <span style="color: red;">■</span>
Activités immobilières (68)	3	7 <span style="color: red;">■</span>

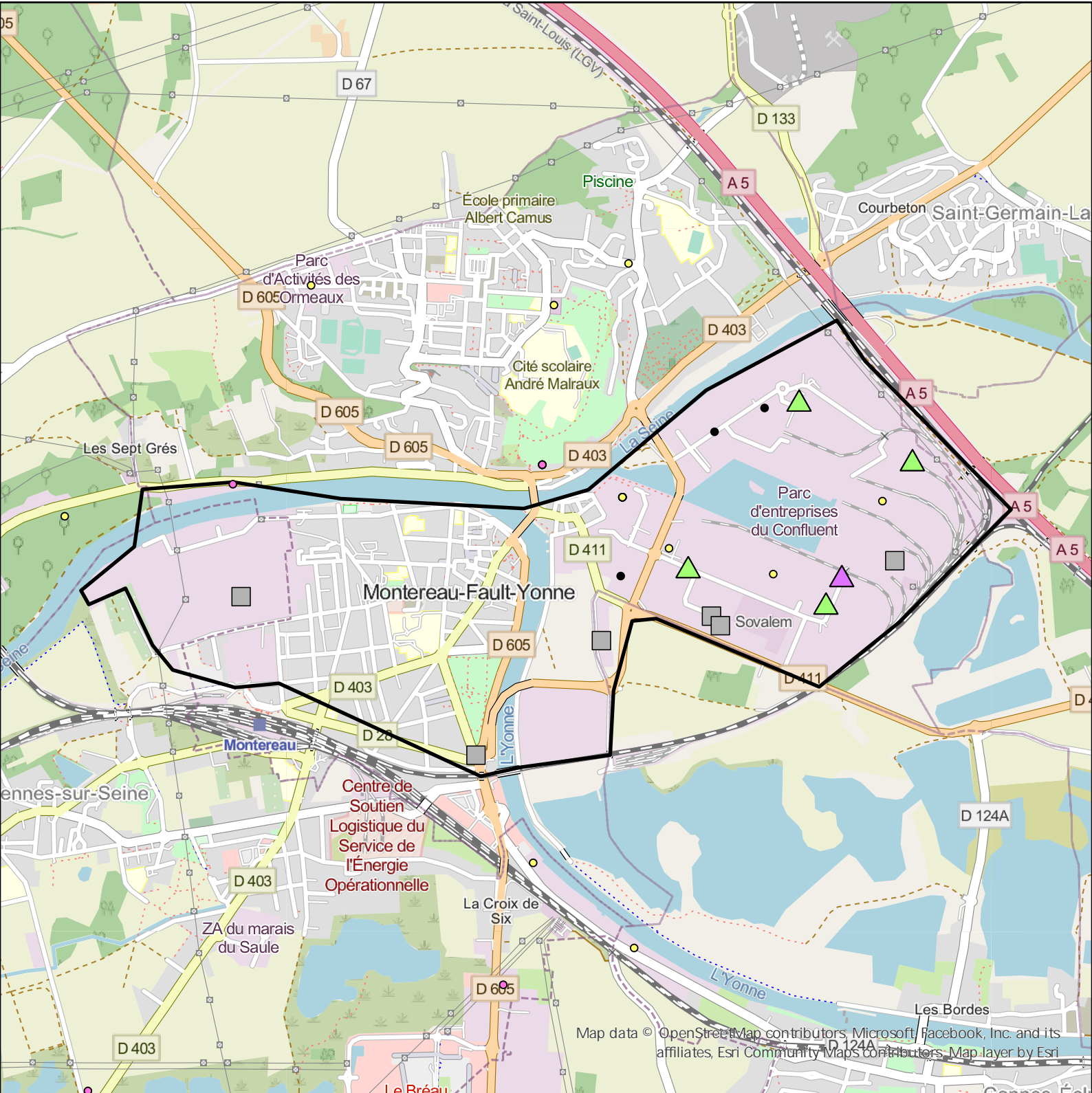
Codes NAF les plus fréquents (codes) - Base ICPE 2016	Effectifs	Pourcentages (%)
Entreposage et stockage non frigorifique (52.10B)	10	24 <span style="color: red;">■</span>
Fabrication de gaz industriels (20.11Z)	3	7 <span style="color: red;">■</span>
Location de terrains et d'autres biens immobiliers (68.20B)	3	7 <span style="color: red;">■</span>
Fabrication de peintures, vernis, encres et mastics (20.30Z)	2	5 <span style="color: red;">■</span>
Fabrication d'autres produits minéraux non métalliques n.c.a. (23.99Z)	2	5 <span style="color: red;">■</span>
Commerce de gros (commerce interentreprises) de produits chimiques (46.75Z)	2	5 <span style="color: red;">■</span>

Nomenclatures les plus fréquentes (codes) - Taux d'ICPE présentes dans la base : 24 % - Base ICPE-Nomenclatures 2022	Effectifs	Fréquence de la rubrique/ Nbre total de rubriques renseignées (%)
Charge d'accumulateurs (2925)	9	11 <span style="color: red;">■</span>
Stockage de matières, produits ou substances combustibles dans des entrepôts couverts (1510)	8	10 <span style="color: red;">■</span>
Gaz à effet de serre fluorés (1185)	5	6 <span style="color: red;">■</span>
Installation de combustion (2910)	5	6 <span style="color: red;">■</span>
Transformation de polymères (2661)	2	3 <span style="color: red;">■</span>
Stockage de polymères (2662)	2	3 <span style="color: red;">■</span>
Stockage de pneumatiques et produits composés d'au moins 50 % de polymères (2663)	2	3 <span style="color: red;">■</span>
Toxicité aiguë catégorie 3 / inhalation. (4130)	2	3 <span style="color: red;">■</span>
Liquides inflammables de catégorie 2 ou catégorie 3 (4331)	2	3 <span style="color: red;">■</span>
Hydrogène (4715)	2	3 <span style="color: red;">■</span>

Nomenclatures appartenant à la famille 2 les plus fréquentes (codes)	Effectifs	Fréquence de la rubrique/ Nbre total de rubriques renseignées (%)
Charge d'accumulateurs (2925)	9	11 
Installation de combustion (2910)	5	6 
Transformation de polymères (2661)	2	3 
Stockage de polymères (2662)	2	3 
Stockage de pneumatiques et produits composés d'au moins 50 % de polymères (2663)	2	3 

Nomenclatures appartenant à la famille 3 les plus fréquentes (codes)	Effectifs	Fréquence de la rubrique/ Nbre total de rubriques renseignées (%)
Transformation des métaux ferreux (3230)	1	1
Traitement de surface (3260)	1	1
Fabrication de produits chimiques inorganiques (3420)	1	1

Polluants dans l'air les plus fréquents - Taux d'ICPE présentes dans la base : 5 % - IREP 2016	Effectifs	Nbre d'ICPE déclarant la substance/ Nbre d'ICPE déclarant >=1 substance (%)
Hydrofluorocarbures (HFC)	2	100 



IED et Seveso	IED non Seveso	Seveso non IED	Autorisation *	Enregistrement *	Régime non précisé *	Total ICPE	Densité (ICPE/km <sup>2</sup> )
0	6	5	4	1	10	26	6,12

- IED et Seveso seuil bas
- IED et Seveso seuil haut
- IED non Seveso
- Périmètre du bassin
- ▲ Seveso seuil bas non IED
- ▲ Seveso seuil haut non IED
- ICPE non IED non Seveso :
- à Autorisation
- à Enregistrement
- Régime non précisé

\* non Seveso et non IED

- Identification :
- Hotspot
- Superficie :
- 4,3 km<sup>2</sup>



Juin 2024

## MONTEREAU-FAULT-YONNE

Divisions NAF les plus fréquentes (codes) - Base ICPE 2016	Effectifs	Pourcentages (%)
Collecte traitement élimination des déchets récupération (38)	6	23 <span style="color: red;">■</span>
Commerce de gros sauf des automobiles et des motocycles (46)	4	15 <span style="color: red;">■</span>
Métallurgie (24)	3	12 <span style="color: red;">■</span>
Industries alimentaires (10)	2	8 <span style="color: red;">■</span>
Industrie chimique (20)	2	8 <span style="color: red;">■</span>
Génie civil (42)	2	8 <span style="color: red;">■</span>

Codes NAF les plus fréquents (codes) - Base ICPE 2016	Effectifs	Pourcentages (%)
Récupération de déchets triés (38.32Z)	3	12 <span style="color: red;">■</span>
Fonderie de métaux légers (24.53Z)	2	8 <span style="color: red;">■</span>
Construction de routes et autoroutes (42.11Z)	2	8 <span style="color: red;">■</span>
Commerce de gros (commerce interentreprises) de produits chimiques (46.75Z)	2	8 <span style="color: red;">■</span>
Transformation et conservation de la viande de boucherie (10.11Z)	1	4 <span style="color: red;">■</span>
Fabrication de sucre (10.81Z)	1	4 <span style="color: red;">■</span>
Apprêt et tannage des cuirs ; préparation et teinture des fourrures (15.11Z)	1	4 <span style="color: red;">■</span>
Fabrication d'autres produits chimiques inorganiques de base n.c.a. (20.13B)	1	4 <span style="color: red;">■</span>
Fabrication de produits azotés et d'engrais (20.15Z)	1	4 <span style="color: red;">■</span>
Fabrication de produits pharmaceutiques de base (21.10Z)	1	4 <span style="color: red;">■</span>
Fabrication d'éléments en béton pour la construction (23.61Z)	1	4 <span style="color: red;">■</span>
Sidérurgie (24.10Z)	1	4 <span style="color: red;">■</span>
Traitement et revêtement des métaux (25.61Z)	1	4 <span style="color: red;">■</span>
Fabrication d'autres fils et câbles électroniques ou électriques (27.32Z)	1	4 <span style="color: red;">■</span>
Commerce de combustibles gazeux par conduites (35.23Z)	1	4 <span style="color: red;">■</span>
Collecte des déchets non dangereux (38.11Z)	1	4 <span style="color: red;">■</span>
Collecte des déchets dangereux (38.12Z)	1	4 <span style="color: red;">■</span>
Traitement et élimination des déchets non dangereux (38.21Z)	1	4 <span style="color: red;">■</span>
Entretien et réparation de véhicules automobiles légers (45.20A)	1	4 <span style="color: red;">■</span>
Autres intermédiaires du commerce en combustibles, métaux, minéraux et produits chimiques (46.12B)	1	4 <span style="color: red;">■</span>
Commerce de gros (commerce interentreprises) d'animaux vivants (46.23Z)	1	4 <span style="color: red;">■</span>

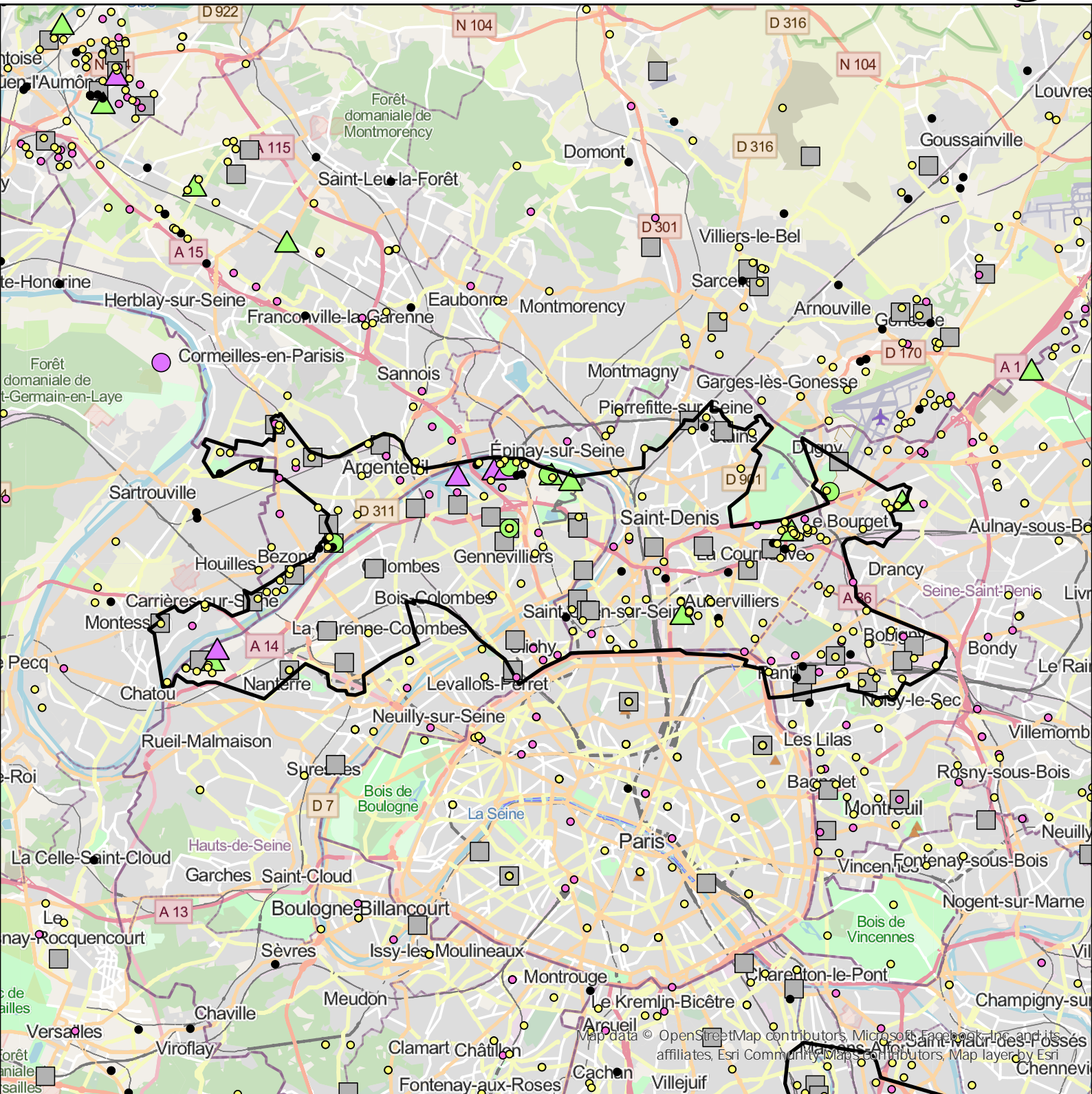


Nomenclatures les plus fréquentes (codes) - Taux d'ICPE présentes dans la base : 15 % - Base ICPE-Nomenclatures 2022	Effectifs	Fréquence de la rubrique/ Nbre total de rubriques renseignées (%)
Transit, regroupement, tri ou préparation de déchets non dangereux de papiers/cartons, plastiques, caoutchouc, textiles, bois (2714)	3	5 █
Transit, regroupement ou tri de déchet dangereux (2718)	3	5 █
Gaz à effet de serre fluorés (1185)	2	4 █
Stockage, dépollution, démontage, découpage ou broyage de véhicules hors d'usage (2712)	2	4 █
Transit, regroupement, tri ou préparation de déchets non dangereux non inertes (2716)	2	4 █
Traitement de déchets dangereux (2790)	2	4 █
Lavage de fûts, conteneurs et citernes de transport de matières alimentaires, de matières dangereuses ou de déchets dangereux (2795)	2	4 █
Déchets (2799)	2	4 █
Charge d'accumulateurs (2925)	2	4 █
Toxicité aiguë catégorie 2 (4120)	2	4 █
Toxicité aiguë catégorie 3 / inhalation. (4130)	2	4 █
Toxicité aiguë catégorie 3 / orale (4140)	2	4 █
Dangereux pour l'environnement aquatique 1 (4510)	2	4 █

Nomenclatures appartenant à la famille 2 les plus fréquentes (codes)	Effectifs	Fréquence de la rubrique/ Nbre total de rubriques renseignées (%)
Transit, regroupement, tri ou préparation de déchets non dangereux de papiers/cartons, plastiques, caoutchouc, textiles, bois (2714)	3	5 █
Transit, regroupement ou tri de déchet dangereux (2718)	3	5 █
Stockage, dépollution, démontage, découpage ou broyage de véhicules hors d'usage (2712)	2	4 █
Transit, regroupement, tri ou préparation de déchets non dangereux non inertes (2716)	2	4 █
Traitement de déchets dangereux (2790)	2	4 █
Lavage de fûts, conteneurs et citernes de transport de matières alimentaires, de matières dangereuses ou de déchets dangereux (2795)	2	4 █
Déchets (2799)	2	4 █
Charge d'accumulateurs (2925)	2	4 █

Nomenclatures appartenant à la famille 3 les plus fréquentes (codes)	Effectifs	Fréquence de la rubrique/ Nbre total de rubriques renseignées (%)
Transformation de métaux non ferreux (3250)	1	2
Traitement de déchets dangereux (3510)	1	2
stockage temporaire de déchets (3550)	1	2

Polluants dans l'air les plus fréquents - Taux d'ICPE présentes dans la base : 12 % - IREP 2016	Effectifs	Nbre d'ICPE déclarant la substance/ Nbre d'ICPE déclarant >=1 substance (%)
Cadmium et composés (exprimés en tant que Cd)	1	9 ■
Dioxines et furanes (PCDD + PCDF) (exprimés en iTeq)	1	9 ■
Dioxyde de carbone (CO2) d'origine non biomasse	1	9 ■
Dioxyde de carbone (CO2) total (d'origine biomasse et non biomasse)	1	9 ■
Hexafluorure de soufre (SF6)	1	9 ■
Manganèse et composés (exprimés en tant que Mn)	1	9 ■
Mercurure et composés (exprimés en tant que Hg)	1	9 ■
Monoxyde de carbone (CO)	1	9 ■
Oxydes d'azote (NOx/NO2)	1	9 ■
Plomb et composés (exprimés en tant que Pb)	1	9 ■
Zinc et composés (exprimés en tant que Zn)	1	9 ■



IED et Seveso	IED non Seveso	Seveso non IED	Autorisation *	Enregistrement *	Régime non précisé *	Total ICPE	Densité (ICPE/km <sup>2</sup> )
5	41	10	160	39	30	285	2,67

- IED et Seveso seuil bas
- IED et Seveso seuil haut
- IED non Seveso
- Périmètre du bassin
- ▲ Seveso seuil bas non IED
- ▲ Seveso seuil haut non IED
- ICPE non IED non Seveso :
- à Autorisation
- à Enregistrement
- Régime non précisé



Identification :

Hotspot



Superficie :

106,8 km<sup>2</sup>

\* non Seveso et non IED



Jun 2024

## NORD PARISIEN

Divisions NAF les plus fréquentes (codes) - Base ICPE 2016	Effectifs	Pourcentages (%)
Collecte traitement élimination des déchets récupération (38)	66	23 <span style="color: red;">■</span>
Fab. de produits métalliques sauf des machines et des équipements (25)	21	7 <span style="color: red;">■</span>
Commerce de gros sauf des automobiles et des motocycles (46)	20	7 <span style="color: red;">■</span>
Production et distribution d'électricité, de gaz, de vapeur et d'air conditionné (35)	17	6 <span style="color: red;">■</span>
Activités immobilières (68)	17	6 <span style="color: red;">■</span>






Codes NAF les plus fréquents (codes) - Base ICPE 2016	Effectifs	Pourcentages (%)
Récupération de déchets triés (38.32Z)	35	12 <span style="color: red;">■</span>
Traitement et revêtement des métaux (25.61Z)	20	7 <span style="color: red;">■</span>
Production et distribution de vapeur et d'air conditionné (35.30Z)	14	5 <span style="color: red;">■</span>
Collecte des déchets non dangereux (38.11Z)	10	4 <span style="color: red;">■</span>
Traitement et élimination des déchets non dangereux (38.21Z)	10	4 <span style="color: red;">■</span>
Location de terrains et d'autres biens immobiliers (68.20B)	10	4 <span style="color: red;">■</span>

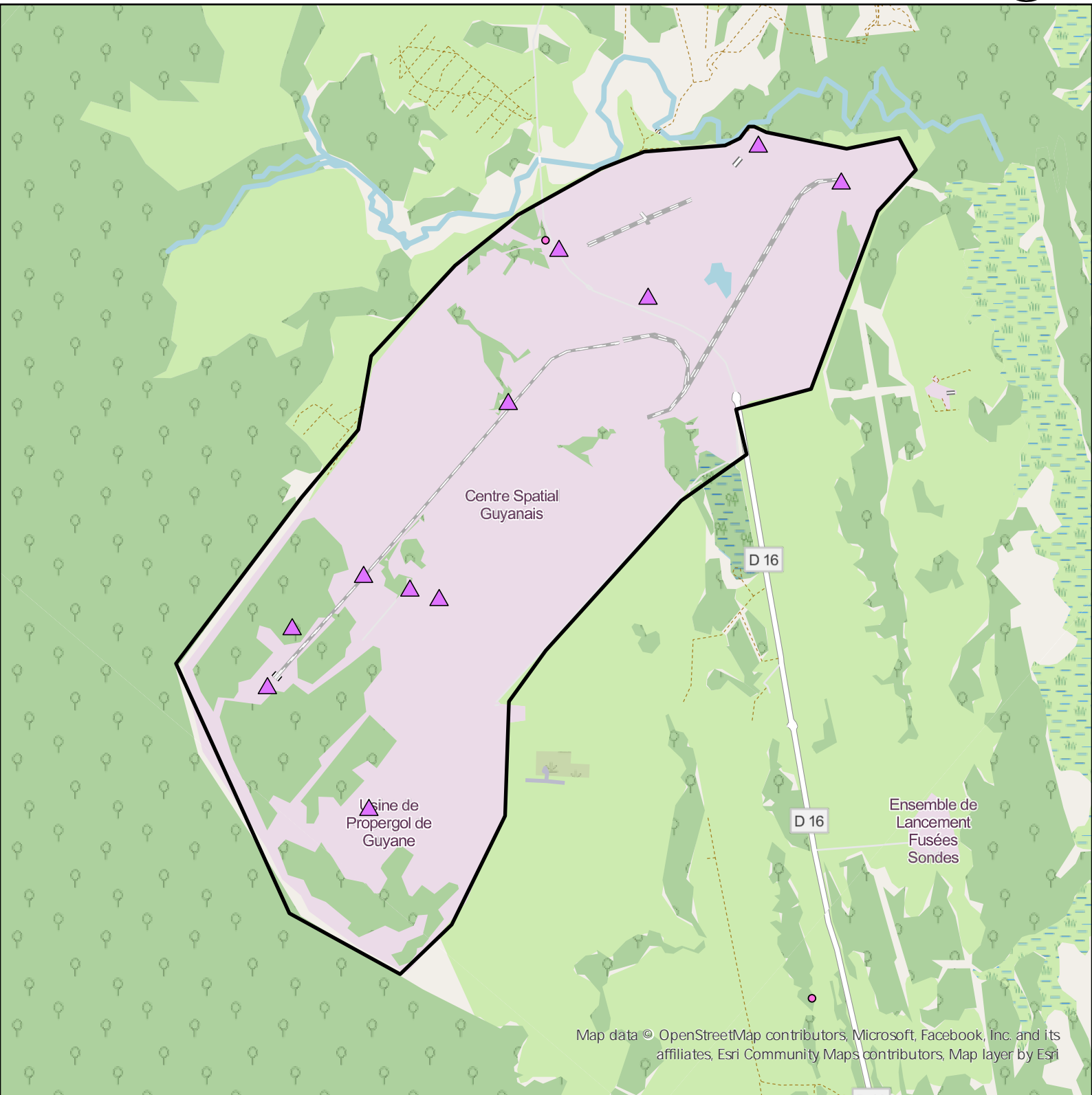
Nomenclatures les plus fréquentes (codes) - Taux d'ICPE présentes dans la base : 64 % - Base ICPE-Nomenclatures 2022	Effectifs	Fréquence de la rubrique/ Nbre total de rubriques renseignées (%)
Installation de combustion (2910)	45	6 <span style="color: red;">■</span>
Charge d'accumulateurs (2925)	34	4 <span style="color: red;">■</span>
Transit, regroupement, tri ou préparation de métaux ou de déchets de métaux non dangereux (2713)	30	4 <span style="color: red;">■</span>
Stockage de matières, produits ou substances combustibles dans des entrepôts couverts (1510)	28	4 <span style="color: red;">■</span>
Revêtement métallique ou traitement de surfaces par voie électrolytique ou chimique (2565)	28	4 <span style="color: red;">■</span>

Nomenclatures appartenant à la famille 2 les plus fréquentes (codes)	Effectifs	Fréquence de la rubrique/ Nbre total de rubriques renseignées (%)
Installation de combustion (2910)	45	6 <span style="color: red;">■</span>
Charge d'accumulateurs (2925)	34	4 <span style="color: red;">■</span>
Transit, regroupement, tri ou préparation de métaux ou de déchets de métaux non dangereux (2713)	30	4 <span style="color: red;">■</span>
Revêtement métallique ou traitement de surfaces par voie électrolytique ou chimique (2565)	28	4 <span style="color: red;">■</span>

Nomenclatures appartenant à la famille 2 les plus fréquentes (codes)	Effectifs	Fréquence de la rubrique/ Nbre total de rubriques renseignées (%)
Transit, regroupement ou tri de déchet dangereux (2718)	27	3

Nomenclatures appartenant à la famille 3 les plus fréquentes (codes)	Effectifs	Fréquence de la rubrique/ Nbre total de rubriques renseignées (%)
Combustion (3110)	23	3
Fabrication de produits chimiques organiques (3410)	11	1
Traitement de surface (3260)	9	1
Stockage temporaire de déchets (3550)	8	1
Traitement et transformation de matières premières en vue de la fabrication de produits alimentaires (3642)	5	1

Polluants dans l'air les plus fréquents - Taux d'ICPE présentes dans la base : 7 % - IREP 2016	Effectifs	Nbre d'ICPE déclarant la substance/ Nbre d'ICPE déclarant >=1 substance (%)
Dioxyde de carbone (CO2) total (d'origine biomasse et non biomasse)	14	29 
Dioxyde de carbone (CO2) d'origine non biomasse	13	27 
Protoxyde d'azote (N2O)	4	8 
Dioxyde de carbone (CO2) d'origine biomasse	3	6 
Oxydes d'azote (NOx/NO2)	3	6 



Map data © OpenStreetMap contributors, Microsoft, Facebook, Inc. and its affiliates, Esri Community Maps contributors, Map layer by Esri

IED et Seveso	IED non Seveso	Seveso non IED	Autorisation *	Enregistrement *	Régime non précisé *	Total ICPE	Densité (ICPE/km <sup>2</sup> )
1	0	11	0	1	0	13	0,46

- IED et Seveso seuil bas
  - ▲ Seveso seuil bas non IED
  - IED et Seveso seuil haut
  - ▲ Seveso seuil haut non IED
  - IED non Seveso
  - Périmètre du bassin
- ICPE non IED non Seveso :
- à Autorisation
  - à Enregistrement
  - Régime non précisé

\* non Seveso et non IED

- Identification :
- Hotspot
- Superficie :
- 28,2 km<sup>2</sup>



## KOUROU

Divisions NAF les plus fréquentes (codes) - Base ICPE 2016	Effectifs	Pourcentages (%)
Industrie chimique (20)	4	31 <span style="color: red;">■</span>
Fabrication d'autres matériels de transport (30)	4	31 <span style="color: red;">■</span>
Recherche développement scientifique (72)	3	23 <span style="color: red;">■</span>
Transports aériens (51)	2	15 <span style="color: red;">■</span>

Codes NAF les plus fréquents (codes) - Base ICPE 2016	Effectifs	Pourcentages (%)
Construction aéronautique et spatiale (30.30Z)	4	31 <span style="color: red;">■</span>
Fabrication de gaz industriels (20.11Z)	3	23 <span style="color: red;">■</span>
Recherche-développement en autres sciences physiques et naturelles (72.19Z)	3	23 <span style="color: red;">■</span>
Transports spatiaux (51.22Z)	2	15 <span style="color: red;">■</span>
Fabrication de produits explosifs (20.51Z)	1	8 <span style="color: red;">■</span>

Nomenclatures les plus fréquentes (codes) - Taux d'ICPE présentes dans la base : 31 % - Base ICPE-Nomenclatures 2022	Effectifs	Fréquence de la rubrique/ Nbre total de rubriques renseignées (%)
Produits explosifs (stockage de) (4220)	3	14 <span style="color: red;">■</span>
Toxicité aiguë catégorie 1 (4110)	2	10 <span style="color: red;">■</span>
Produits explosifs (4210)	2	10 <span style="color: red;">■</span>
Gaz à effet de serre fluorés (1185)	1	5 <span style="color: red;">■</span>
Explosifs (1310)	1	5 <span style="color: red;">■</span>
Solides inflammables (1450)	1	5 <span style="color: red;">■</span>
Broyage, concassage, criblage ... de pierres, cailloux, minerais et autres produits minéraux naturels ou artificiels ou de déchets non dangereux inertes (2515)	1	5 <span style="color: red;">■</span>
Nettoyage, dégraissage, décapage de surfaces utilisant des liquides organohalogénés ou des solvants organiques (2564)	1	5 <span style="color: red;">■</span>
Revêtement métallique ou traitement de surfaces par voie électrolytique ou chimique (2565)	1	5 <span style="color: red;">■</span>
Transformation de polymères (2661)	1	5 <span style="color: red;">■</span>
Stockage de polymères (2662)	1	5 <span style="color: red;">■</span>
Traitement de déchets dangereux (2790)	1	5 <span style="color: red;">■</span>
Traitement de déchets d'explosifs (2793)	1	5 <span style="color: red;">■</span>
Installation de combustion (2910)	1	5 <span style="color: red;">■</span>
Toxicité aiguë catégorie 2 (4120)	1	5 <span style="color: red;">■</span>

<b>Nomenclatures les plus fréquentes (codes) - Taux d'ICPE présentes dans la base : 31 % - Base ICPE-Nomenclatures 2022</b>	<b>Effectifs</b>	<b>Fréquence de la rubrique/ Nbre total de rubriques renseignées (%)</b>
Liquides inflammables de catégorie 2 ou catégorie 3 (4331)	1	5
Perchlorate d'ammonium (4749)	1	5

<b>Nomenclatures appartenant à la famille 2 les plus fréquentes (codes)</b>	<b>Effectifs</b>	<b>Fréquence de la rubrique/ Nbre total de rubriques renseignées (%)</b>
Broyage, concassage, criblage ... de pierres, cailloux, minerais et autres produits minéraux naturels ou artificiels ou de déchets non dangereux inertes (2515)	1	5
Nettoyage, dégraissage, décapage de surfaces utilisant des liquides organohalogénés ou des solvants organiques (2564)	1	5
Revêtement métallique ou traitement de surfaces par voie électrolytique ou chimique (2565)	1	5
Transformation de polymères (2661)	1	5
Stockage de polymères (2662)	1	5
Traitement de déchets dangereux (2790)	1	5
Traitement de déchets d'explosifs (2793)	1	5
Installation de combustion (2910)	1	5

<b>Nomenclatures appartenant à la famille 3 les plus fréquentes (codes)</b>	<b>Effectifs</b>	<b>Fréquence de la rubrique/ Nbre total de rubriques renseignées (%)</b>
---	------------------	--

<b>Polluants dans l'air les plus fréquents - Taux d'ICPE présentes dans la base : 23 % - IREP 2016</b>	<b>Effectifs</b>	<b>Nbre d'ICPE déclarant la substance/ Nbre d'ICPE déclarant &gt;=1 substance (%)</b>
Chlore et composés inorganiques (en tant que HCl)	3	75
Hydrofluorocarbures (HFC)	1	25