

Enquête NOYADES 2012 1^{er} juin - 30 septembre 2012

Résultats intermédiaires 4bis : **Noyades ayant eu lieu entre le 1^{er} juin et le 6 septembre 2012** (14 semaines d'enquête)

L'enquête NOYADES 2012 a été lancée en mai 2012. Elle est organisée par l'Institut de veille sanitaire et la Direction générale de la sécurité civile et de la gestion des crises (Ministère de l'Intérieur), en lien avec le Ministère des Affaires sociales et de la Santé, et réalisée par SEPIA-Santé.

L'enquête concerne tous les départements et toutes les noyades entre le 1^{er} juin et le 30 septembre 2012 dès lors qu'elles ont fait l'objet d'une intervention de secours organisés, et qu'elles ont été suivies d'une hospitalisation ou d'un décès.

Le recueil des données est assuré par les secours intervenant sur place : pompiers, Samu-Smur, gendarmerie, police, Croix rouge française, CRS, maîtres-nageurs sauveteurs, etc.

***Il s'agit de résultats provisoires correspondants aux noyades enregistrées
à la date du 7 septembre.***

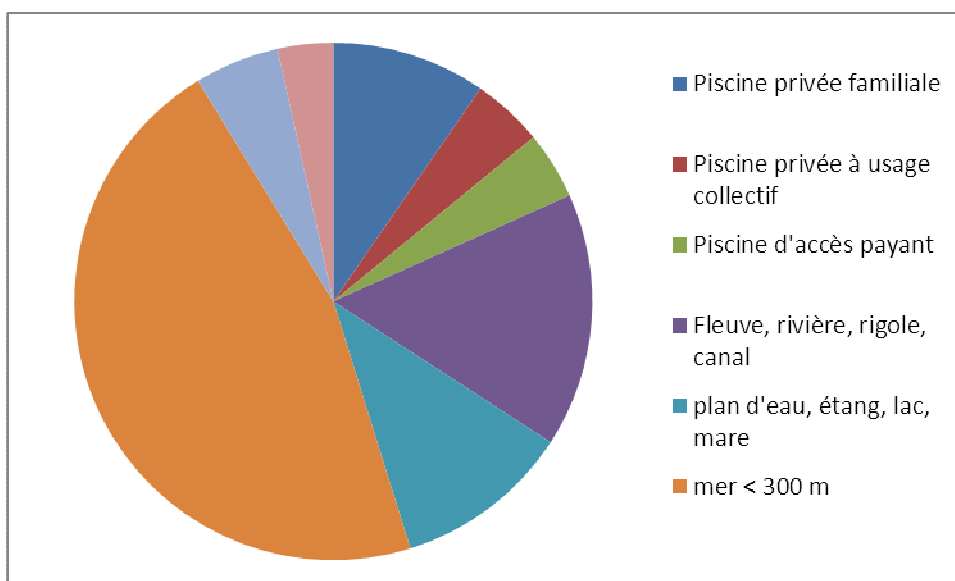
Entre le 1^{er} juin et le 6 septembre 2012 ont été dénombrées en France

925 noyades accidentelles, dont 367 décès (40 %)

soit 3,7 décès par jour en moyenne

1. Description des 925 noyades accidentelles du 1^{er} juin au 6 septembre 2012

1.1. Selon le lieu

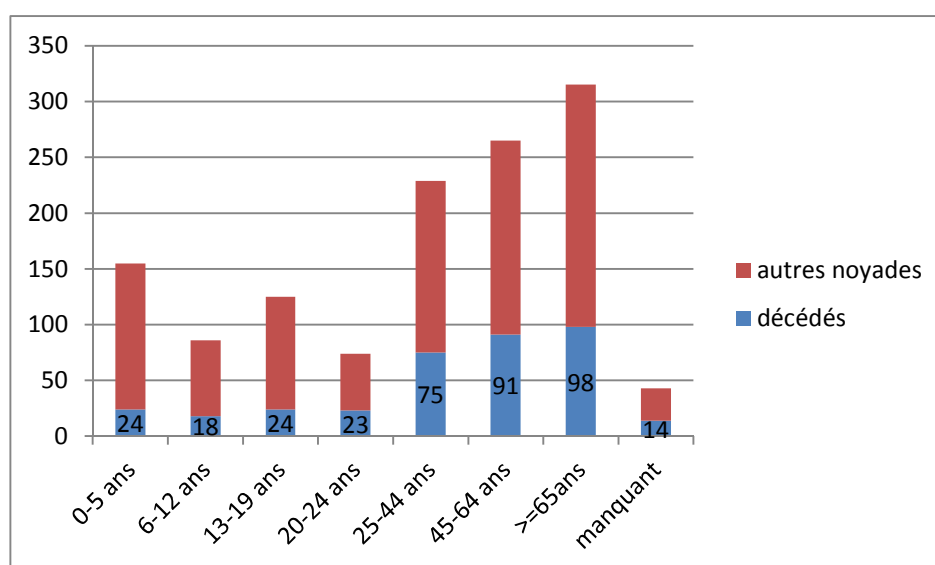


- Sur les 925 noyades accidentelles enregistrées, 475 (51 %) ont eu lieu en mer, 169 (18 %) en piscine tous types confondus, 102 (11 %) en plan d'eau, 147 (16 %) en cours d'eau et 32 (3 %) dans d'autres lieux (baignoires, bassins...)
- Parmi les 169 noyades en piscine, 89 (53 %) ont eu lieu en piscine privée familiale, 41 (24%) en piscine privée à usage collectif et 39 (23%) en piscine publique ou privée d'accès payant.

1.2. Âge et devenir

Parmi les 925 noyades accidentelles, 367 (40 %) ont été suivies d'un décès. Tous les âges sont touchés.

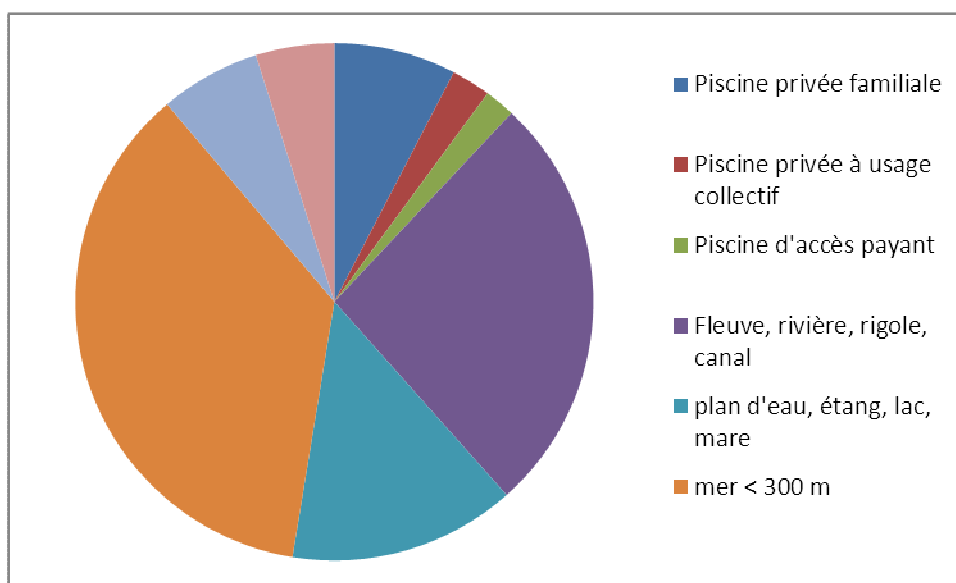
Devenir des victimes de noyade accidentelle en fonction de l'âge



Parmi les 353 décès d'âge connu : 89 avant 25 ans, 75 de 25 à 44 ans, 91 de 45 à 64 ans, 98 après 64 ans.

2. Les 367 noyades accidentelles suivies de décès du 1^{er} juin au 6 septembre 2012

Répartition des décès selon le lieu



Les 367 noyades accidentelles suivies de décès se répartissent en :

- 97 (26 %) en cours d'eau
- 156 (43 %) en mer
- 52 (14 %) en plan d'eau
- 44 (12 %) en piscine
- 18 (5 %) en d'autres lieux

Parmi les 89 noyades ayant eu lieu en piscine privée familiale :

28 (31 %) ont été suivies d'un décès, dont 10 enfants de moins de 6 ans et 2 de 6 à 12 ans.

Parmi les 41 noyades ayant eu lieu en piscine privée à usage collectif :

9 (22 %) ont été suivies d'un décès, dont aucun de moins de 6 ans et 3 de 6 à 12 ans.

Parmi les 39 noyades ayant eu lieu en piscine publique ou privée d'accès payant :

7 (18 %) ont été suivies d'un décès, dont 3 enfants de moins de 6 ans et 1 de 6 à 12 ans.
