

e-DO tuberculose

Tutoriel 7: Exporter des données et établir un rapport

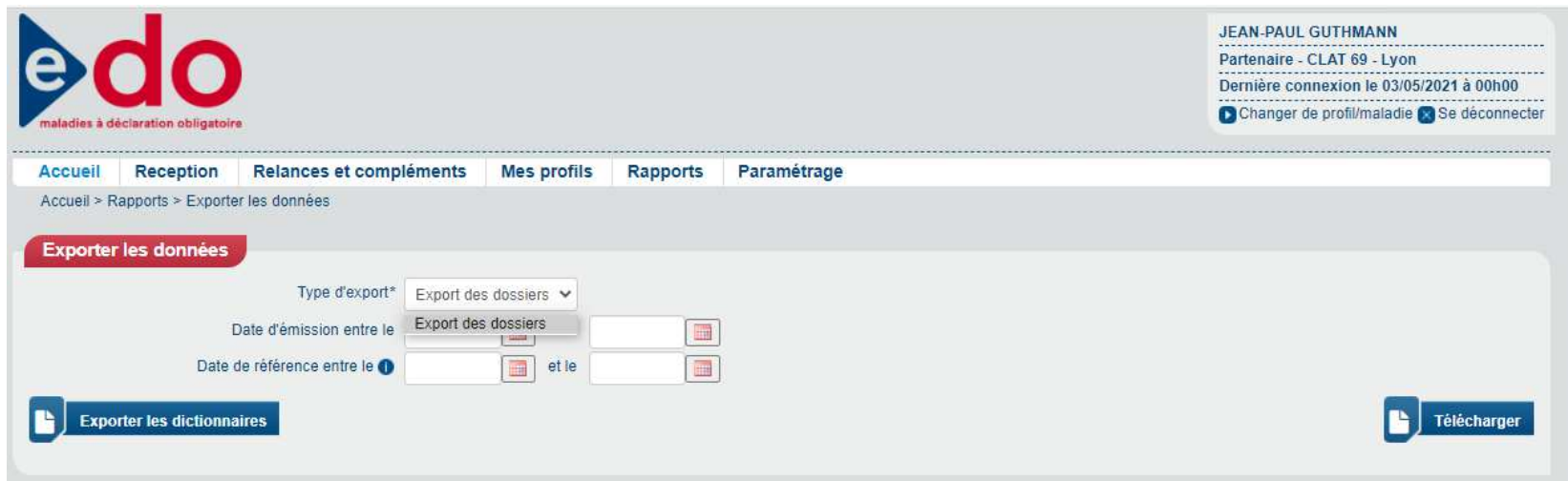
| | |
|----------------------------|----|
| | |
| Généralités | 3 |
| Exporter des déclarations | 9 |
| Exporter des dossiers | 14 |
| Exporter les dictionnaires | 17 |
| Afficher un rapport | 19 |

- Les CLAT et les ARS peuvent exporter des données via le menu « Rapports/Exporter les données »



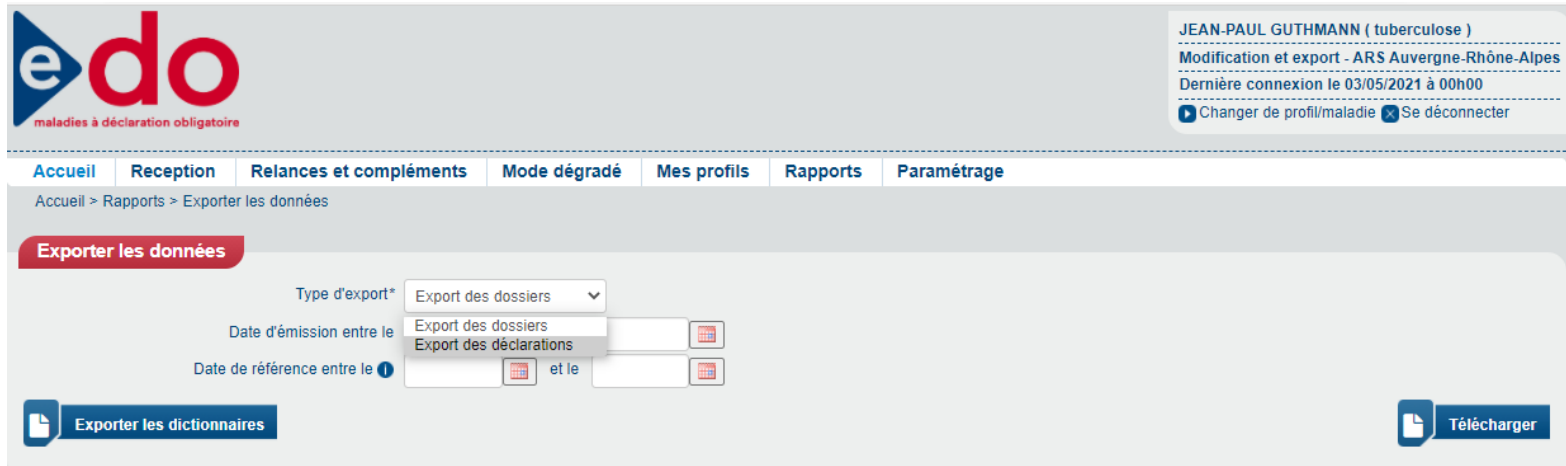
The screenshot displays the e-do web application interface. At the top left is the logo for 'e do maladies à déclaration obligatoire'. On the top right, the user profile for 'JEAN-PAUL GUTHMANN' is shown, including their role as 'Partenaire - CLAT 69 - Lyon' and their last connection date. Below the header is a navigation menu with tabs for 'Accueil', 'Reception', 'Relances et compléments', 'Mes profils', 'Rapports', and 'Paramétrage'. The 'Rapports' tab is active, showing a dropdown menu with 'Liste de rapports' and 'Exporter les données'. On the left side, there is a 'Accès direct' section with a link to 'Déclarations en cours' and a notification badge showing '71'. On the right side, there is an 'Informations' section with two entries: one dated 04/02/2021 regarding access issues, and another dated 18/12/2019 (updated 04/02/2021) regarding the ordering of surveillance kits.

- Un CLAT ne peut exporter que des dossiers affectés à son CLAT



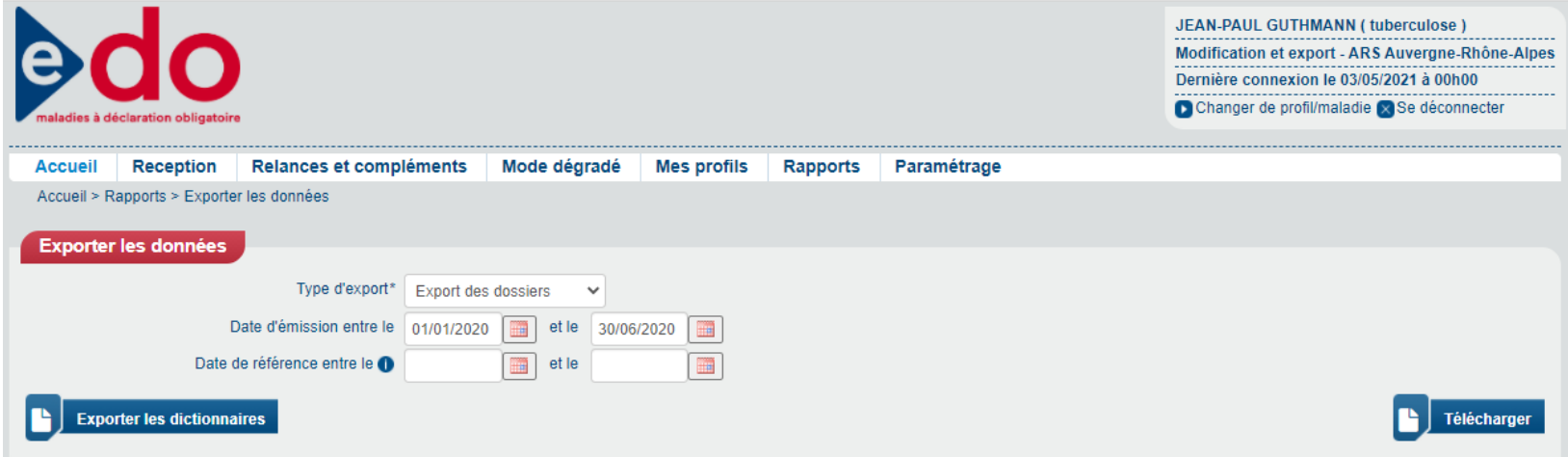
The screenshot shows the 'e do' web application interface. The logo 'e do' is in the top left, with 'maladies à déclaration obligatoire' below it. In the top right, the user profile for 'JEAN-PAUL GUTHMANN' is displayed, including 'Partenaire - CLAT 69 - Lyon' and 'Dernière connexion le 03/05/2021 à 00h00'. Below the profile are links for 'Changer de profil/maladie' and 'Se déconnecter'. A navigation bar contains 'Accueil', 'Reception', 'Relances et compléments', 'Mes profils', 'Rapports', and 'Paramétrage'. The breadcrumb trail is 'Accueil > Rapports > Exporter les données'. A red button labeled 'Exporter les données' is prominent. Below it, the 'Type d'export*' dropdown is set to 'Export des dossiers'. The 'Date d'émission entre le' field is also set to 'Export des dossiers'. The 'Date de référence entre le' field has a help icon and two empty date input fields. At the bottom left is a button 'Exporter les dictionnaires' and at the bottom right is a 'Télécharger' button.

- Une ARS peut exporter soit des déclarations soit des dossiers affectés à sa région



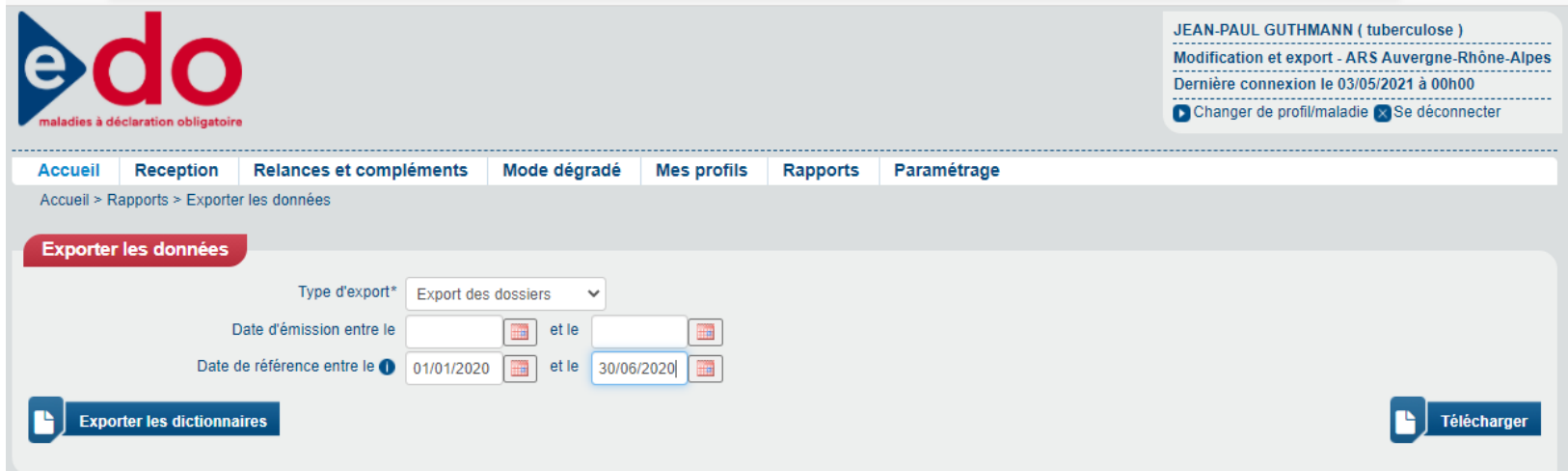
The screenshot shows the 'e do' web application interface. The header includes the 'e do' logo (maladies à déclaration obligatoire) and a user profile for 'JEAN-PAUL GUTHMANN (tuberculose)' with options to 'Changer de profil/maladie' and 'Se déconnecter'. The navigation menu includes 'Accueil', 'Reception', 'Relances et compléments', 'Mode dégradé', 'Mes profils', 'Rapports', and 'Paramétrage'. The current page is 'Accueil > Rapports > Exporter les données'. A red button labeled 'Exporter les données' is visible. Below it, there is a form with a 'Type d'export*' dropdown menu set to 'Export des dossiers'. The 'Date d'émission entre le' field has a dropdown menu with 'Export des dossiers' and 'Export des déclarations' options. The 'Date de référence entre le' field has a calendar icon and the text 'et le' followed by another calendar icon. At the bottom left, there is a button 'Exporter les dictionnaires' and at the bottom right, a button 'Télécharger'.

- **CLAT et ARS doivent choisir la période pour laquelle on souhaite exporter les données. On a le choix entre la date d'émission (date d'envoi de la déclaration par le déclarant ou par l'ARS)**



The screenshot shows the 'e do' web application interface. The logo 'e do' is in the top left, with 'maladies à déclaration obligatoire' below it. In the top right, a user profile for 'JEAN-PAUL GUTHMANN (tuberculose)' is displayed, along with 'Modification et export - ARS Auvergne-Rhône-Alpes' and 'Dernière connexion le 03/05/2021 à 00h00'. Below the profile are links for 'Changer de profil/maladie' and 'Se déconnecter'. A navigation menu includes 'Accueil', 'Reception', 'Relances et compléments', 'Mode dégradé', 'Mes profils', 'Rapports', and 'Paramétrage'. The breadcrumb trail is 'Accueil > Rapports > Exporter les données'. A red button labeled 'Exporter les données' is prominent. Below it, the 'Type d'export*' dropdown is set to 'Export des dossiers'. The 'Date d'émission entre le' field shows '01/01/2020' and '30/06/2020' with calendar icons. The 'Date de référence entre le' field is currently empty. At the bottom, there are two buttons: 'Exporter les dictionnaires' and 'Télécharger'.

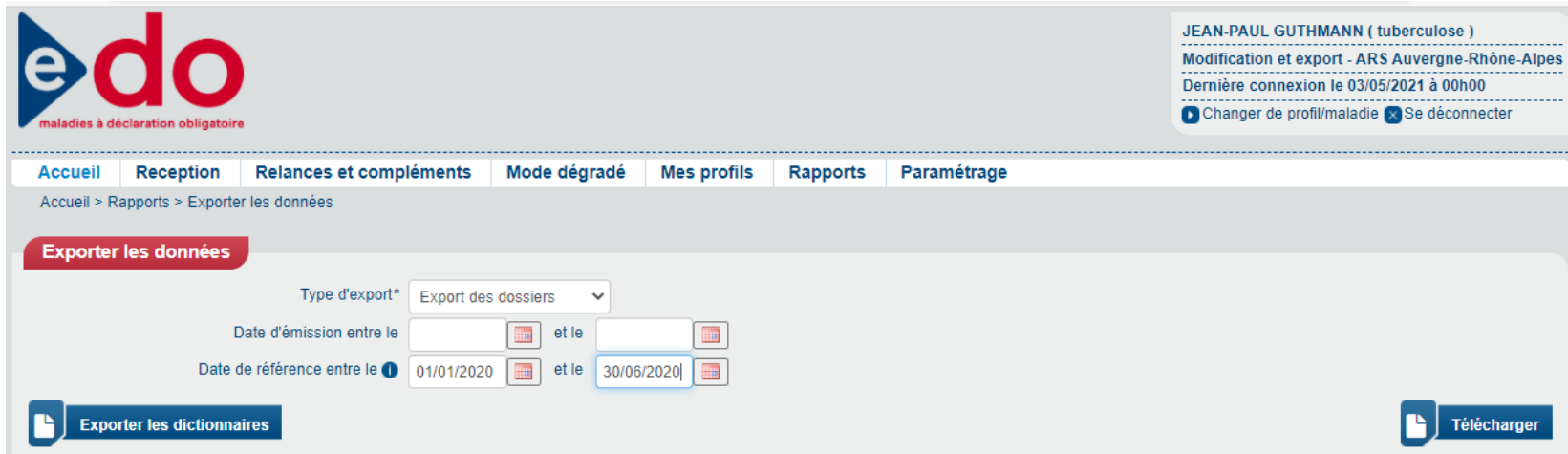
- Ou bien on peut choisir le champ « Date de référence » (date de mise en route du traitement ou de diagnostic si le patient n'a pas été traité)



The screenshot shows the 'e do' web interface for 'maladies à déclaration obligatoire'. The user is logged in as 'JEAN-PAUL GUTHMANN (tuberculose)' and is in the 'Rapports' section. The main content area is titled 'Exporter les données' and contains the following elements:

- Navigation:** Accueil, Reception, Relances et compléments, Mode dégradé, Mes profils, Rapports, Paramétrage.
- Breadcrumbs:** Accueil > Rapports > Exporter les données
- Export Options:**
 - Type d'export*: Export des dossiers (dropdown menu)
 - Date d'émission entre le [] et le [] (calendar pickers)
 - Date de référence entre le 01/01/2020 et le 30/06/2020 (calendar pickers)
- Buttons:** Exporter les dictionnaires (left), Télécharger (right)

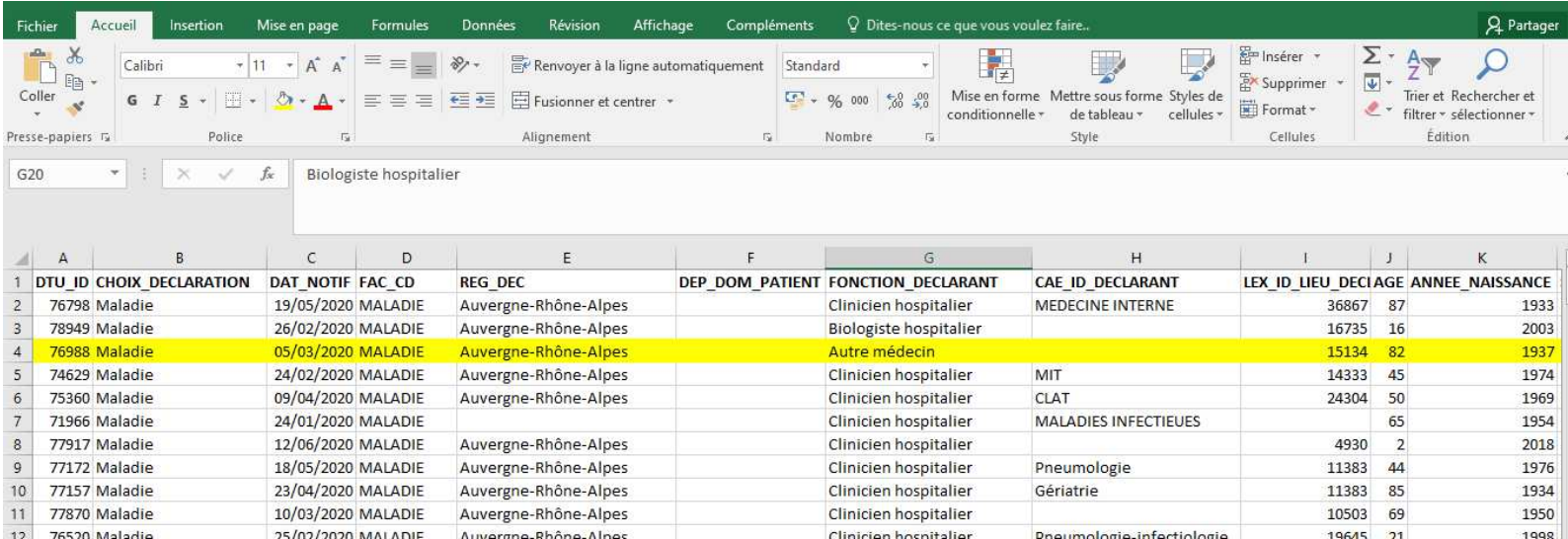
- En cliquant sur le bouton « Télécharger » en bas à droite de l'écran un fichier de type csv est exporté de e-DO. Il peut être enregistré à l'emplacement choisi (sur le bureau de l'ordinateur par exemple)



The screenshot shows the e-DO interface. At the top left is the logo 'e do' with the text 'maladies à déclaration obligatoire' below it. On the top right, the user profile 'JEAN-PAUL GUTHMANN (tuberculose)' is displayed, along with 'Modification et export - ARS Auvergne-Rhône-Alpes' and 'Dernière connexion le 03/05/2021 à 00h00'. Below the profile are two buttons: 'Changer de profil/maladie' and 'Se déconnecter'. A navigation bar contains the following tabs: 'Accueil', 'Reception', 'Relances et compléments', 'Mode dégradé', 'Mes profils', 'Rapports', and 'Paramétrage'. Below the navigation bar is a breadcrumb trail: 'Accueil > Rapports > Exporter les données'. The main section is titled 'Exporter les données'. It features a dropdown menu for 'Type d'export*' set to 'Export des dossiers'. Below this are two rows of date selection: 'Date d'émission entre le' and 'Date de référence entre le'. The first row has empty date pickers, and the second row has '01/01/2020' and '30/06/2020' selected. At the bottom left is a button 'Exporter les dictionnaires' and at the bottom right is a button 'Télécharger'.

EXPORTER DES DÉCLARATIONS

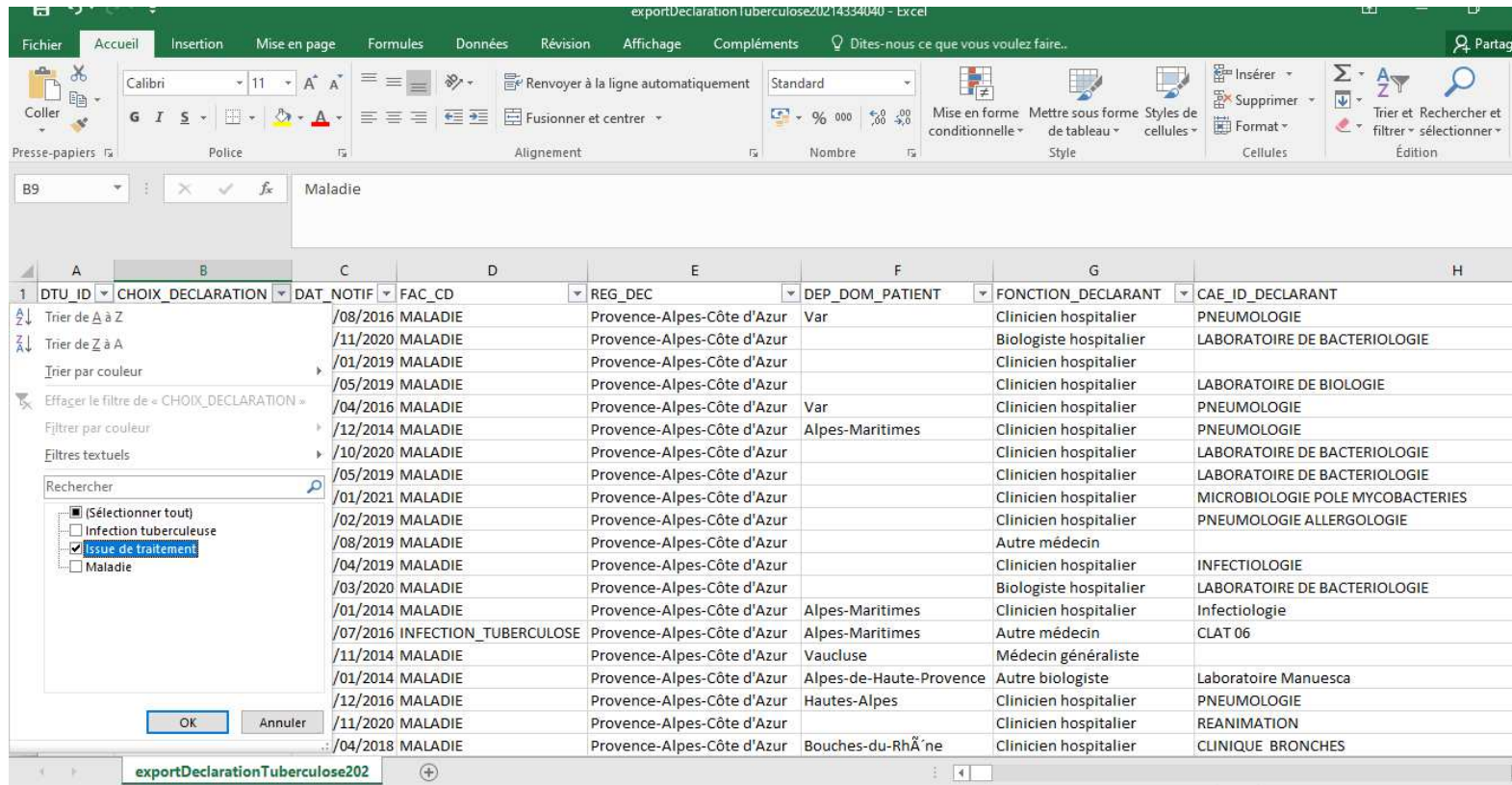
- Dans l'export de déclarations, une ligne correspond à une déclaration, par exemple un dossier contenant une fiche synthèse, une fiche maladie et une issue de traitement comportera 3 lignes différentes. L'export de déclarations est surtout un outil de gestion pour l'ARS



| | A | B | C | D | E | F | G | H | I | J | K |
|----|--------|-------------------|------------|---------|----------------------|-----------------|------------------------|----------------------------|---------------------|-----------------|------|
| 1 | DTU_ID | CHOIX_DECLARATION | DAT_NOTIF | FAC_CD | REG_DEC | DEP_DOM_PATIENT | FONCTION_DECLARANT | CAE_ID_DECLARANT | LEX_ID_LIEU_DECIAGE | ANNEE_NAISSANCE | |
| 2 | 76798 | Maladie | 19/05/2020 | MALADIE | Auvergne-Rhône-Alpes | | Clinicien hospitalier | MEDECINE INTERNE | 36867 | 87 | 1933 |
| 3 | 78949 | Maladie | 26/02/2020 | MALADIE | Auvergne-Rhône-Alpes | | Biologiste hospitalier | | 16735 | 16 | 2003 |
| 4 | 76988 | Maladie | 05/03/2020 | MALADIE | Auvergne-Rhône-Alpes | | Autre médecin | | 15134 | 82 | 1937 |
| 5 | 74629 | Maladie | 24/02/2020 | MALADIE | Auvergne-Rhône-Alpes | | Clinicien hospitalier | MIT | 14333 | 45 | 1974 |
| 6 | 75360 | Maladie | 09/04/2020 | MALADIE | Auvergne-Rhône-Alpes | | Clinicien hospitalier | CLAT | 24304 | 50 | 1969 |
| 7 | 71966 | Maladie | 24/01/2020 | MALADIE | | | Clinicien hospitalier | MALADIES INFECTIEUES | | 65 | 1954 |
| 8 | 77917 | Maladie | 12/06/2020 | MALADIE | Auvergne-Rhône-Alpes | | Clinicien hospitalier | | 4930 | 2 | 2018 |
| 9 | 77172 | Maladie | 18/05/2020 | MALADIE | Auvergne-Rhône-Alpes | | Clinicien hospitalier | Pneumologie | 11383 | 44 | 1976 |
| 10 | 77157 | Maladie | 23/04/2020 | MALADIE | Auvergne-Rhône-Alpes | | Clinicien hospitalier | Gériatrie | 11383 | 85 | 1934 |
| 11 | 77870 | Maladie | 10/03/2020 | MALADIE | Auvergne-Rhône-Alpes | | Clinicien hospitalier | | 10503 | 69 | 1950 |
| 12 | 76530 | Maladie | 25/02/2020 | MALADIE | Auvergne-Rhône-Alpes | | Clinicien hospitalier | Pneumologie,infarctiologie | 14645 | 71 | 1948 |

EXPORTER DES DÉCLARATIONS

- En filtrant sur la colonne « B » « Choix de déclaration » on peut par exemple savoir combien d'issues de traitement on été déclarées

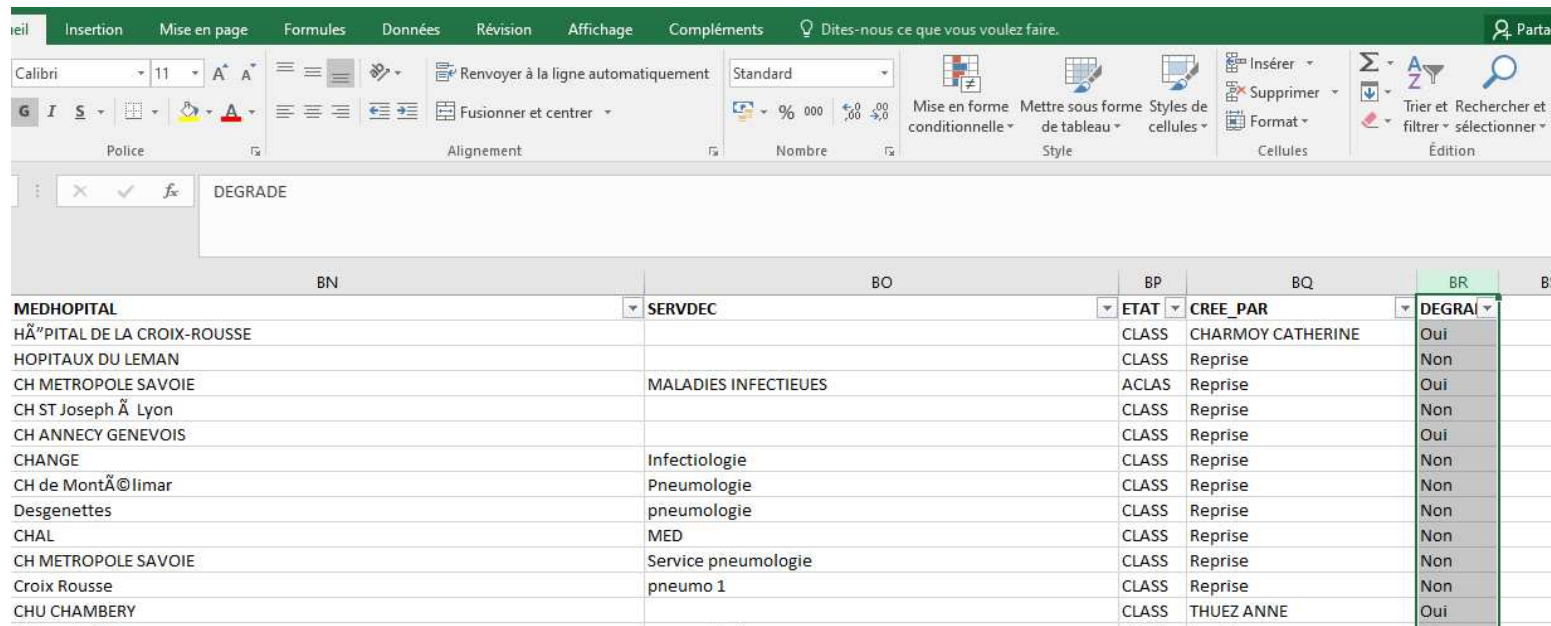


The screenshot shows an Excel spreadsheet with the following data table:

| DTU_ID | CHOIX_DECLARATION | DAT_NOTIF | FAC_CD | REG_DEC | DEP_DOM_PATIENT | FONCTION_DECLARANT | CAE_ID_DECLARANT |
|--------|--|-----------|-----------------------|----------------------------|-------------------------|------------------------|----------------------------------|
| | Trier de A à Z | /08/2016 | MALADIE | Provence-Alpes-Côte d'Azur | Var | Clinicien hospitalier | PNEUMOLOGIE |
| | Trier de Z à A | /11/2020 | MALADIE | Provence-Alpes-Côte d'Azur | | Biologiste hospitalier | LABORATOIRE DE BACTERIOLOGIE |
| | Trier par couleur | /01/2019 | MALADIE | Provence-Alpes-Côte d'Azur | | Clinicien hospitalier | |
| | Effacer le filtre de « CHOIX_DECLARATION » | /05/2019 | MALADIE | Provence-Alpes-Côte d'Azur | | Clinicien hospitalier | LABORATOIRE DE BIOLOGIE |
| | Filtrer par couleur | /04/2016 | MALADIE | Provence-Alpes-Côte d'Azur | Var | Clinicien hospitalier | PNEUMOLOGIE |
| | Filtres textuels | /12/2014 | MALADIE | Provence-Alpes-Côte d'Azur | Alpes-Maritimes | Clinicien hospitalier | PNEUMOLOGIE |
| | Rechercher | /10/2020 | MALADIE | Provence-Alpes-Côte d'Azur | | Clinicien hospitalier | LABORATOIRE DE BACTERIOLOGIE |
| | | /05/2019 | MALADIE | Provence-Alpes-Côte d'Azur | | Clinicien hospitalier | LABORATOIRE DE BACTERIOLOGIE |
| | | /01/2021 | MALADIE | Provence-Alpes-Côte d'Azur | | Clinicien hospitalier | MICROBIOLOGIE POLE MYCOBACTERIES |
| | | /02/2019 | MALADIE | Provence-Alpes-Côte d'Azur | | Clinicien hospitalier | PNEUMOLOGIE ALLERGOLOGIE |
| | | /08/2019 | MALADIE | Provence-Alpes-Côte d'Azur | | Autre médecin | |
| | | /04/2019 | MALADIE | Provence-Alpes-Côte d'Azur | | Clinicien hospitalier | INFECTIOLOGIE |
| | | /03/2020 | MALADIE | Provence-Alpes-Côte d'Azur | | Biologiste hospitalier | LABORATOIRE DE BACTERIOLOGIE |
| | | /01/2014 | MALADIE | Provence-Alpes-Côte d'Azur | Alpes-Maritimes | Clinicien hospitalier | Infectiologie |
| | | /07/2016 | INFECTION_TUBERCULOSE | Provence-Alpes-Côte d'Azur | Alpes-Maritimes | Autre médecin | CLAT 06 |
| | | /11/2014 | MALADIE | Provence-Alpes-Côte d'Azur | Vaucluse | Médecin généraliste | |
| | | /01/2014 | MALADIE | Provence-Alpes-Côte d'Azur | Alpes-de-Haute-Provence | Autre biologiste | Laboratoire Manuesca |
| | | /12/2016 | MALADIE | Provence-Alpes-Côte d'Azur | Hautes-Alpes | Clinicien hospitalier | PNEUMOLOGIE |
| | | /11/2020 | MALADIE | Provence-Alpes-Côte d'Azur | | Clinicien hospitalier | REANIMATION |
| | | /04/2018 | MALADIE | Provence-Alpes-Côte d'Azur | Bouches-du-Rhône | Clinicien hospitalier | CLINIQUE BRONCHES |

EXPORTER DES DÉCLARATIONS

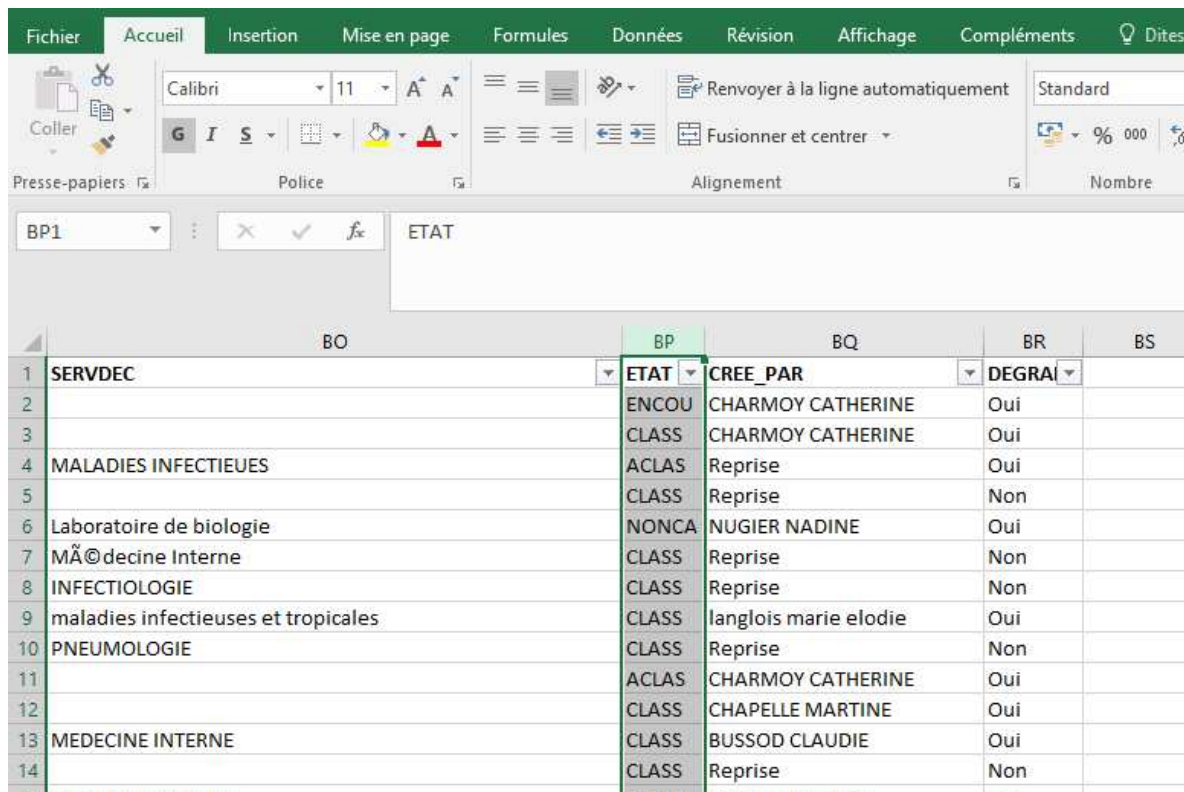
- Le colonne « BR » « Dégradé » permet de savoir combien de déclarations ont été saisies par les déclarants et suivre la progression au cours du temps



| BN | BO | BP | BQ | BR |
|----------------------------|----------------------|-------|-------------------|-------|
| MEDHOPITAL | SERVDEC | ETAT | CREE_PAR | DEGRA |
| HÔPITAL DE LA CROIX-ROUSSE | | CLASS | CHARMOY CATHERINE | Oui |
| HOPITAUX DU LEMAN | | CLASS | Reprise | Non |
| CH METROPOLE SAVOIE | MALADIES INFECTIEUES | ACLAS | Reprise | Oui |
| CH ST Joseph Å Lyon | | CLASS | Reprise | Non |
| CH ANNECY GENEVOIS | | CLASS | Reprise | Oui |
| CHANGE | Infectiologie | CLASS | Reprise | Non |
| CH de MontÅlimar | Pneumologie | CLASS | Reprise | Non |
| Desgenettes | pneumologie | CLASS | Reprise | Non |
| CHAL | MED | CLASS | Reprise | Non |
| CH METROPOLE SAVOIE | Service pneumologie | CLASS | Reprise | Non |
| Croix Rousse | pneumo 1 | CLASS | Reprise | Non |
| CHU CHAMBERY | | CLASS | THUEZ ANNE | Oui |

EXPORTER DES DÉCLARATIONS

- La colonne « Etat » permet de savoir combien de déclarations sont en cours, combien sont classées, combien sont en « non-cas » ...



| | BO | BP | BQ | BR | BS |
|----|-------------------------------------|-------|-----------------------|-------|----|
| 1 | SERVDEC | ETAT | CREE_PAR | DEGRA | |
| 2 | | ENCOU | CHARMOY CATHERINE | Oui | |
| 3 | | CLASS | CHARMOY CATHERINE | Oui | |
| 4 | MALADIES INFECTIEUES | ACLAS | Reprise | Oui | |
| 5 | | CLASS | Reprise | Non | |
| 6 | Laboratoire de biologie | NONCA | NUGIER NADINE | Oui | |
| 7 | MÃ©decine Interne | CLASS | Reprise | Non | |
| 8 | INFECTIOLOGIE | CLASS | Reprise | Non | |
| 9 | maladies infectieuses et tropicales | CLASS | langlois marie elodie | Oui | |
| 10 | PNEUMOLOGIE | CLASS | Reprise | Non | |
| 11 | | ACLAS | CHARMOY CATHERINE | Oui | |
| 12 | | CLASS | CHAPELLE MARTINE | Oui | |
| 13 | MEDECINE INTERNE | CLASS | BUSSOD CLAUDIE | Oui | |
| 14 | | CLASS | Reprise | Non | |

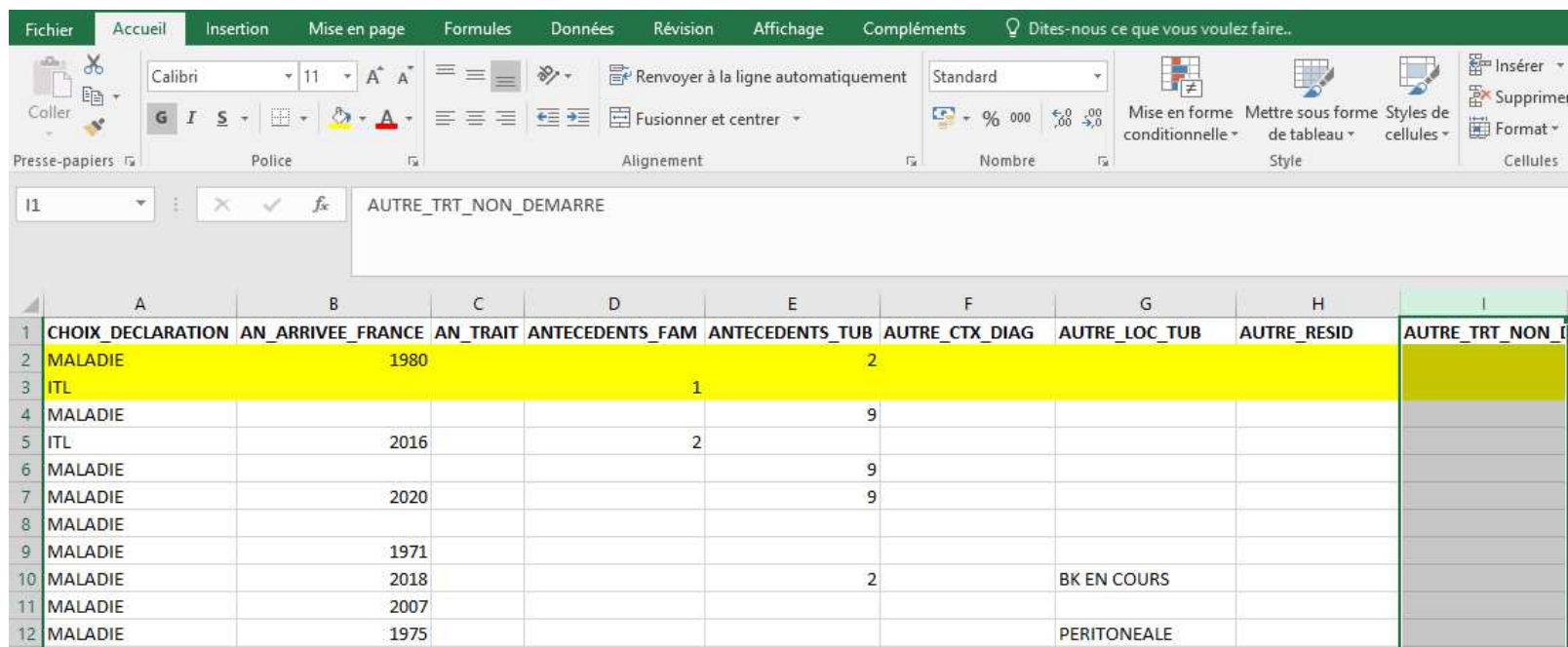
EXPORTER DES DÉCLARATIONS

- En indiquant un code d'anonymat, on peut observer qu'à ce cas peuvent être associées plusieurs fiches

| BA | BB | BC | BD | BE | BF | BG |
|---------------------|-----------|---------|-----------------|--------------|--------------|--------------|
| TELEPHONE_DECLARANT | DUPLIQUEE | DEP_DEC | CA | CA_PARTIEL_1 | CA_PARTIEL_2 | CA_PARTIEL_3 |
| | | Paris | AFNMQZJXMHYHLGY | | | |
| | | Paris | AFNMQZJXMHYHLGY | | | |

EXPORTER DES DOSSIERS

- Dans l'export de dossiers, une ligne correspond à la fiche synthèse, c'est à dire à un seul malade avec les informations de toutes les fiches du patient (ITL ou tuberculose maladie)

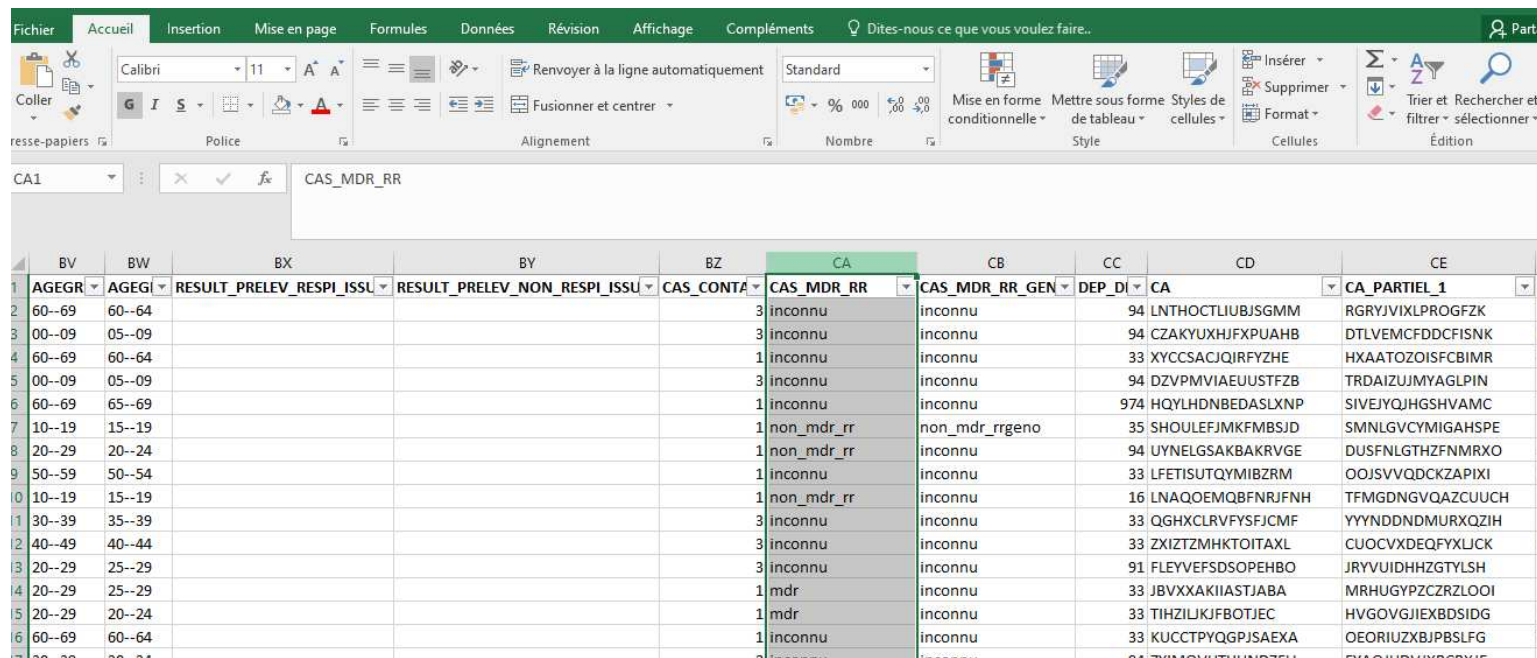


The screenshot shows an Excel spreadsheet with the following data:

| | A | B | C | D | E | F | G | H | I |
|----|-------------------|-------------------|----------|-----------------|-----------------|----------------|---------------|-------------|-----------------|
| 1 | CHOIX_DECLARATION | AN_ARRIVEE_FRANCE | AN_TRAIT | ANTECEDENTS_FAM | ANTECEDENTS_TUB | AUTRE_CTX_DIAG | AUTRE_LOC_TUB | AUTRE_RESID | AUTRE_TRT_NON_I |
| 2 | MALADIE | 1980 | | | 2 | | | | |
| 3 | ITL | | | 1 | | | | | |
| 4 | MALADIE | | | | 9 | | | | |
| 5 | ITL | 2016 | | 2 | | | | | |
| 6 | MALADIE | | | | 9 | | | | |
| 7 | MALADIE | 2020 | | | 9 | | | | |
| 8 | MALADIE | | | | | | | | |
| 9 | MALADIE | 1971 | | | | | | | |
| 10 | MALADIE | 2018 | | | 2 | | BK EN COURS | | |
| 11 | MALADIE | 2007 | | | | | | | |
| 12 | MALADIE | 1975 | | | | | PERITONEALE | | |

EXPORTER DES DOSSIERS

- L'export de dossiers sert à effectuer des statistiques afin de suivre l'évolution des tendances dans un territoire. On pourra voir par exemple de patients qui ont une tuberculose MDR, etc.



The screenshot shows the Microsoft Excel interface with the following data table:

| | BV | BW | BX | BY | BZ | CA | CB | CC | CD | CE |
|---|--------|--------|--------------------------|------------------------------|-----------|------------|----------------|--------|------------------|------------------|
| 1 | AGEGR | AGEI | RESULT_PRELEV_RESPI_ISSU | RESULT_PRELEV_NON_RESPI_ISSU | CAS_CONTA | CAS_MDR_RR | CAS_MDR_RR_GEN | DEP_DI | CA | CA_PARTIEL_1 |
| 2 | 60--69 | 60--64 | | | 3 | inconnu | inconnu | 94 | LNTHOCTLIUBJSGMM | RGRYJVIXLPROGFZK |
| 3 | 00--09 | 05--09 | | | 3 | inconnu | inconnu | 94 | CZAKYUXHJFXPUAHB | DTLVEMCFDDCFISNK |
| 4 | 60--69 | 60--64 | | | 1 | inconnu | inconnu | 33 | XYCCSACJQIRFYZHE | HXAATOZOISFCBIMR |
| 5 | 00--09 | 05--09 | | | 3 | inconnu | inconnu | 94 | DZVPMVIAEUUSTFZB | TRDAIZUJMYAGLPIN |
| 6 | 60--69 | 65--69 | | | 1 | inconnu | inconnu | 974 | HQYLHDNBEDASLXNP | SIVEJYQJHGSHVAMC |
| 7 | 10--19 | 15--19 | | | 1 | non_mdr_rr | non_mdr_rrgeno | 35 | SHOULEFJMKFMBSDJ | SMNLGVCYMIGAHSPE |
| 8 | 20--29 | 20--24 | | | 1 | non_mdr_rr | inconnu | 94 | UYNELGSAKBAKRVGE | DUSFNLGTHZFNMRXO |
| 9 | 50--59 | 50--54 | | | 1 | inconnu | inconnu | 33 | LFETISUTQYMBZRM | OOJSVVQDCKZAPIXI |
| 0 | 10--19 | 15--19 | | | 1 | non_mdr_rr | inconnu | 16 | LNAQOEMQBFNRJFNH | TFMGDNGVQAZCUUCH |
| 1 | 30--39 | 35--39 | | | 3 | inconnu | inconnu | 33 | QGHXCLRVPYFJCMF | YYYDDNDMURXQZIH |
| 2 | 40--49 | 40--44 | | | 3 | inconnu | inconnu | 33 | ZXIZTMHKTOITAXL | CUOCVXDEQFYXJCK |
| 3 | 20--29 | 25--29 | | | 3 | inconnu | inconnu | 91 | FLEYVEFSDSOPEHBO | JRYVUIDHHZGTYLSH |
| 4 | 20--29 | 25--29 | | | 1 | mdr | inconnu | 33 | JBVXXAKIIASTJABA | MRHUGYPZCZRZLOOI |
| 5 | 20--29 | 20--24 | | | 1 | mdr | inconnu | 33 | TIHZILKJFBOTJEC | HVGOVGJIEBDSIDG |
| 6 | 60--69 | 60--64 | | | 1 | inconnu | inconnu | 33 | KUCCTPYQGPJSAEXA | OEORIUZXBJPBSLFG |

- Les fichiers téléchargés sont de type csv et peuvent être sauvegardés et modifiés pour ne garder que les variables d'intérêt
- Chaque structure pourra faire des exports à fréquence régulière ou « à la demande » afin de répondre à des questions qui se posent localement, suivre les tendances, etc.
- Santé publique France devrait élaborer un outil pour permettre d'obtenir des statistiques de façon simple et automatisée (projet retardé par la pandémie de covid-19)

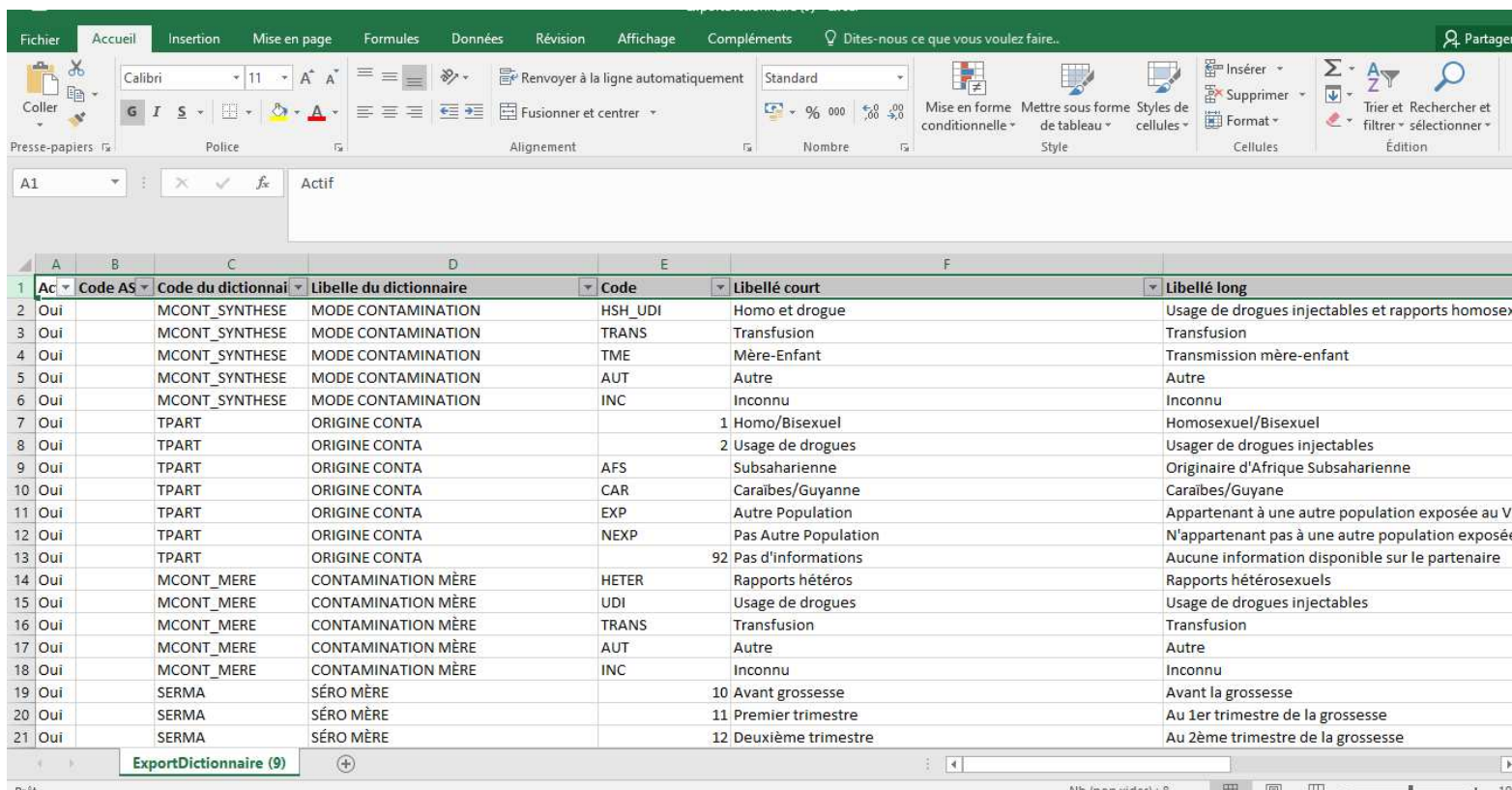
EXPORTER DES DICTIONNAIRES

- Un bouton bleu en bas à gauche « Exporter des dictionnaires » permet l'export du dictionnaire des variables e-DO

The screenshot displays the user interface of the e-do application. At the top left is the e-do logo with the text 'maladies à déclaration obligatoire'. On the top right, a user profile box identifies 'JEAN-PAUL GUTHMANN (tuberculose)' and shows options to 'Changer de profil/maladie' and 'Se déconnecter'. A navigation menu includes 'Accueil', 'Reception', 'Mes profils', 'Gestion des profils', 'Administration', and 'Rapports'. The breadcrumb trail reads 'Accueil > Rapports > Exporter les données'. The main content area is titled 'Exporter les données' and contains a 'Type d'export*' dropdown menu set to 'Export des dossiers'. Below this are two rows of date selection fields: 'Date d'émission entre le' and 'Date de référence entre le'. At the bottom left of this section is a blue button labeled 'Exporter les dictionnaires', and at the bottom right is a blue button labeled 'Télécharger'. The footer contains the 'Santé publique France' logo, a link to 'En savoir plus', and the text 'Mentions légales | Contact | 1.3.11 du 23/04/2021', along with the 'ars' logo.

EXPORTER DES DICTIONNAIRES

- Le fichier Excel téléchargé contient le nom et le libellé de toutes les variables dans e-DO tuberculose et VIH-SIDA



| | Code AS | Code du dictionnaire | Libellé du dictionnaire | Code | Libellé court | Libellé long |
|----|---------|----------------------|-------------------------|---------|-----------------------|--|
| 1 | Oui | MCONT_SYNTHESE | MODE CONTAMINATION | HSH_UDI | Homo et drogue | Usage de drogues injectables et rapports homosex |
| 2 | Oui | MCONT_SYNTHESE | MODE CONTAMINATION | TRANS | Transfusion | Transfusion |
| 3 | Oui | MCONT_SYNTHESE | MODE CONTAMINATION | TME | Mère-Enfant | Transmission mère-enfant |
| 4 | Oui | MCONT_SYNTHESE | MODE CONTAMINATION | AUT | Autre | Autre |
| 5 | Oui | MCONT_SYNTHESE | MODE CONTAMINATION | INC | Inconnu | Inconnu |
| 6 | Oui | TPART | ORIGINE CONTA | | 1 Homo/Bisexuel | Homosexuel/Bisexuel |
| 7 | Oui | TPART | ORIGINE CONTA | | 2 Usage de drogues | Usager de drogues injectables |
| 8 | Oui | TPART | ORIGINE CONTA | AFS | Subsaharienne | Originnaire d'Afrique Subsaharienne |
| 9 | Oui | TPART | ORIGINE CONTA | CAR | Caraïbes/Guyane | Caraïbes/Guyane |
| 10 | Oui | TPART | ORIGINE CONTA | EXP | Autre Population | Appartenant à une autre population exposée au V |
| 11 | Oui | TPART | ORIGINE CONTA | NEXP | Pas Autre Population | N'appartenant pas à une autre population exposé |
| 12 | Oui | TPART | ORIGINE CONTA | | 92 Pas d'informations | Aucune information disponible sur le partenaire |
| 13 | Oui | MCONT_MERE | CONTAMINATION MÈRE | HETER | Rapports hétéros | Rapports hétérosexuels |
| 14 | Oui | MCONT_MERE | CONTAMINATION MÈRE | UDI | Usage de drogues | Usage de drogues injectables |
| 15 | Oui | MCONT_MERE | CONTAMINATION MÈRE | TRANS | Transfusion | Transfusion |
| 16 | Oui | MCONT_MERE | CONTAMINATION MÈRE | AUT | Autre | Autre |
| 17 | Oui | MCONT_MERE | CONTAMINATION MÈRE | INC | Inconnu | Inconnu |
| 18 | Oui | SERMA | SÉRO MÈRE | | 10 Avant grossesse | Avant la grossesse |
| 19 | Oui | SERMA | SÉRO MÈRE | | 11 Premier trimestre | Au 1er trimestre de la grossesse |
| 20 | Oui | SERMA | SÉRO MÈRE | | 12 Deuxième trimestre | Au 2ème trimestre de la grossesse |
| 21 | Oui | SERMA | SÉRO MÈRE | | | |

AFFICHER UN RAPPORT

- Le menu « Rapports/Liste de rapports » permet d'accéder à une page de sélection des rapports que l'on veut éditer



The screenshot shows a web browser window with the URL <https://rec07-spf-edo.integra.fr/teleDO/ExportDonnees.do>. The page features the 'e do' logo (maladies à déclaration obligatoire) and a navigation menu with items: Accueil, Reception, Mes profils, Gestion des profils, Administration, and Rapports. The 'Rapports' menu is expanded, showing 'Liste de rapports' and 'Exporter les données'. A user profile box for 'JEAN-PAUL GUTHMANN (tuberculose)' is visible, with options to 'Changer de profil/maladie' and 'Se déconnecter'. The main content area is titled 'Exporter les données' and includes a dropdown for 'Type d'export*' set to 'Export des dossiers', and two rows of date selection fields: 'Date d'émission entre le' and 'Date de référence entre le'. At the bottom, there are buttons for 'Exporter les dictionnaires' and 'Télécharger'.

AFFICHER UN RAPPORT

- Par exemple déclarations classées de tuberculose en Ile-de-France par département

The screenshot shows a web browser window with the URL <https://rec07-spf-edo.integra.fr/teleDO/ListeRapportsNonDeclarant.do>. The page header features the 'e do' logo (maladies à déclaration obligatoire) and a user profile for JEAN-PAUL GUTHMANN (tuberculose) with options to change profile or disconnect. A navigation menu includes 'Accueil', 'Reception', 'Mes profils', 'Gestion des profils', 'Administration', and 'Rapports'. The breadcrumb trail is 'Accueil > Rapports > Liste de rapports'. The main content area is titled 'Liste de rapports' and contains a search form with the following fields:

- Indicateurs*: Déclarations classées
- Région: Auvergne-Rhône-Alpes
- Cire: [dropdown]
- Département: [input with search icon]
- Cadre d'exercice: [dropdown]
- Type de déclaration: Tuberculose Maladie
- Présenter les résultats par*: Département

At the bottom left, there is a red button labeled 'Réinitialiser les critères' with a left-pointing arrow. At the bottom right, there is a blue button labeled 'Visualiser' with a document icon.

AFFICHER UN RAPPORT



- Les résultats affichent les données mensuelles sur les 12 derniers mois

8 éléments trouvés, tous les éléments affichés.

| | juin 2020 | juillet 2020 | août 2020 | septembre 2020 | octobre 2020 | novembre 2020 | décembre 2020 | janvier 2021 | février 2021 | mars 2021 | avril 2021 | mai 2021 |
|-------------------|-----------|--------------|-----------|----------------|--------------|---------------|---------------|--------------|--------------|-----------|------------|----------|
| Paris | 156 | 210 | 119 | 130 | 143 | 166 | 168 | 160 | 271 | 189 | 101 | 0 |
| Seine-et-Marne | 13 | 9 | 23 | 27 | 5 | 12 | 11 | 28 | 20 | 19 | 11 | 0 |
| Yvelines | 27 | 8 | 8 | 17 | 6 | 18 | 1 | 9 | 4 | 3 | 8 | 0 |
| Essonne | 46 | 1 | 30 | 0 | 27 | 13 | 2 | 15 | 0 | 11 | 6 | 0 |
| Hauts-de-Seine | 60 | 30 | 17 | 13 | 12 | 61 | 38 | 15 | 12 | 28 | 11 | 0 |
| Seine-Saint-Denis | 8 | 18 | 34 | 6 | 29 | 11 | 7 | 5 | 17 | 7 | 4 | 0 |
| Val-de-Marne | 58 | 20 | 29 | 35 | 27 | 37 | 41 | 69 | 40 | 48 | 9 | 0 |
| Val-d'Oise | 5 | 7 | 16 | 5 | 14 | 7 | 12 | 5 | 3 | 23 | 0 | 0 |

8 éléments trouvés, tous les éléments affichés. Export: CSV

[En savoir plus](#)
Mentions légales | Contact | 1.3.11 du 23/04/2021



AFFICHER UN RAPPORT

- Un CLAT et une ARS peuvent afficher un rapport concernant des régions et des départements qui sont en dehors de leur territoire. Par exemple l'ARS ARA peut regarder les déclarations reçues dans les autres régions de France

The screenshot shows the 'Liste de rapports' page in the TeleDo application. The page displays a table of declarations received, filtered by region and month. The table has columns for months from June 2020 to May 2021 and rows for regions: Martinique, Nouvelle-Aquitaine, Normandie, and Centre-Val de Loire. A 'Modifier' button is visible in the top right corner of the table area.

Indicateurs Déclarations reçues

Région

Cire

Département

Cadre d'exercice

Type de déclaration

Présenter les résultats par Région

18 éléments trouvés, tous les éléments affichés.

| | juin 2020 | juillet 2020 | août 2020 | septembre 2020 | octobre 2020 | novembre 2020 | décembre 2020 | janvier 2021 | février 2021 | mars 2021 | avril 2021 | mai 2021 |
|---------------------|-----------|--------------|-----------|----------------|--------------|---------------|---------------|--------------|--------------|-----------|------------|----------|
| Martinique | 3 | 7 | 7 | 10 | 4 | 4 | 9 | 0 | 6 | 33 | 2 | 0 |
| Nouvelle-Aquitaine | 57 | 122 | 21 | 110 | 130 | 78 | 46 | 71 | 129 | 55 | 43 | 0 |
| Normandie | 3 | 22 | 17 | 30 | 31 | 10 | 55 | 8 | 1 | 19 | 1 | 0 |
| Centre-Val de Loire | 32 | 16 | 10 | 4 | 22 | 9 | 29 | 9 | 16 | 26 | 6 | 0 |