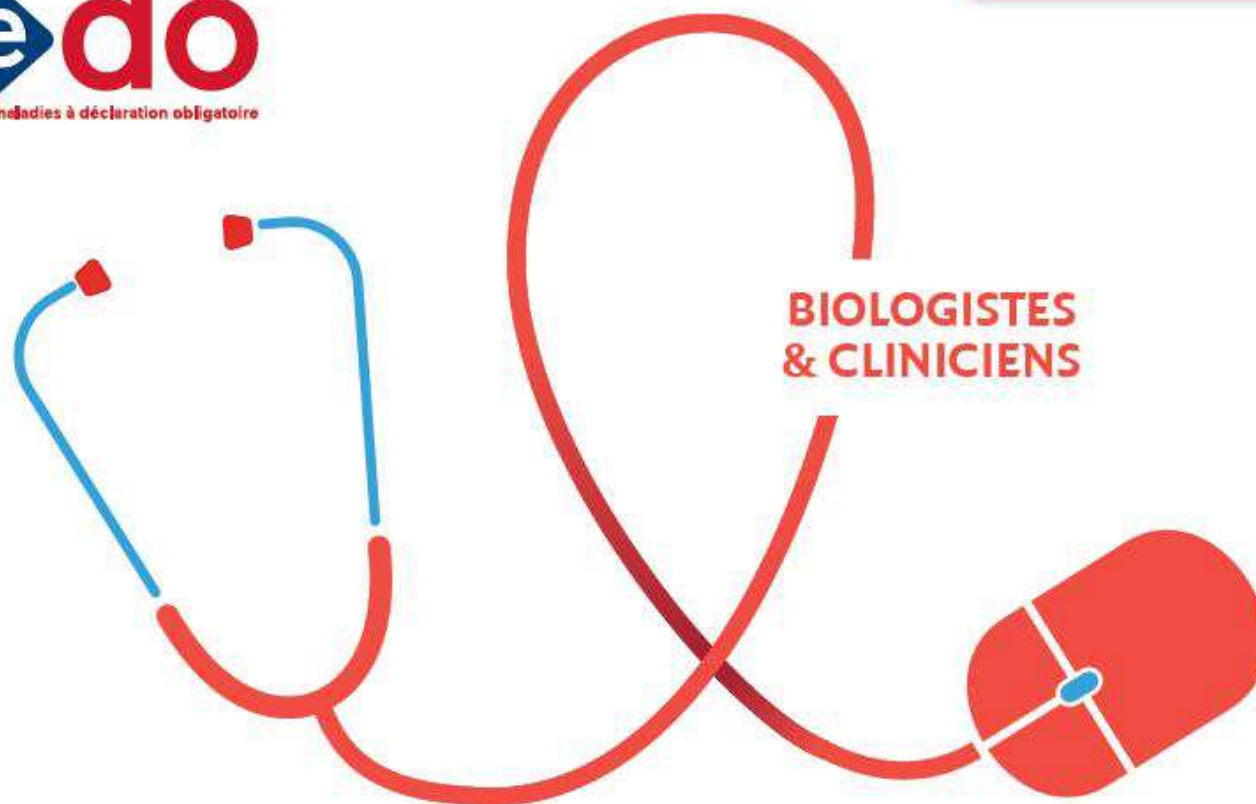


T
U
T
O
R
I
E
L



NOUVEAU



**E-DO, LE PLUS COURT
CHEMIN DU DIAGNOSTIC
À LA DÉCLARATION...**

Sommaire

- Les prérequis nécessaires
- Les types d'utilisateurs
- La première connexion
- La déclaration

Connexion à l'application e-DO

- Lien URL à utiliser pour se connecter à e-DO
 - www.e-do.fr
- Navigateurs recommandés
 - Mozilla / Firefox / à partir de la version 3,x
 - Google / Chrome / à partir de la version 5,x
 - Microsoft / Internet explorer / à partir de la version 8,x
- Sur un poste Mac
 - Safari est déconseillé en raison d'une incompatibilité avec les bibliothèques techniques liées aux cartes CPx
- Posséder une carte de la famille des Cartes de professionnels de santé (CPx)
 - CPS pour un déclarant (clinicien, biologiste)
 - CPE pour une personne autorisée à saisir pour le compte d'un déclarant
- Avoir un lecteur de carte connecté à son poste de travail
 - Contacter son service informatique pour son installation
 - Le service informatique peut contacter le service « CPS info service » de l'ASIP Santé

Utilisateurs de l'application e-DO

- Un « déclarant titulaire »
 - Clinicien (ville et hôpital), biologiste (responsable de service et laboratoire de biologie médicale public et privé)
- Une « personne autorisée »
 - Un agent exerçant sous l'autorité d'un déclarant titulaire, pour exemple un technicien d'étude clinique (TEC), un interne, etc. Le déclarant titulaire peut créer un compte pour un agent qui saisira des déclarations sous sa responsabilité
- Les déclarants titulaires et personnes autorisées partagent un même espace déclarant. Ils ont le même niveau de visibilité sur toutes les déclarations de leur espace déclarant commun

Utilisateurs de l'application e-DO

Prenons un exemple : un déclarant titulaire ayant un service de 10 cliniciens et 1 TEC peut s'organiser de différentes manières

- Soit chaque clinicien se crée un compte déclarant titulaire et crée un compte personne autorisée pour la TEC, et dans ce cas, chaque clinicien et la TEC ne voient que leurs propres déclarations dans l'espace déclarant commun
- Soit le chef de service seul se crée un compte déclarant titulaire et crée un compte personne autorisée pour chacun des cliniciens et la TEC, dans ce cas tous les cliniciens et la TEC ont accès à l'ensemble des déclarations du service, dans l'espace déclarant commun

Utilisateurs de l'application e-DO

- Les déclarants titulaires et personnes autorisées peuvent partager un même espace déclarant. Ils ont le même niveau de visibilité sur toutes les déclarations de leur espace déclarant commun
- Les déclarants titulaires et personnes autorisées peuvent
 - Saisir en ligne des fiches de notification
 - Consulter les fiches envoyées au cours des 12 derniers mois
 - Consulter des tableaux de bord
 - Déclarer l'activité de dépistage dans le cadre du dispositif LaboVIH (pour les biologistes uniquement)

Utilisateurs de l'application e-DO

- Un « partenaire de la surveillance »
 - Les agents du CNR du VIH
- Le CNR du VIH réalise des tests complémentaires à partir des buvard envoyés par les biologistes dans le cadre de la surveillance virologique
- Le CNR du VIH peut uniquement compléter une déclaration initiée par un biologiste
- Les agents du CNR du VIH peuvent
 - Rechercher les déclarations initiées par les biologistes
 - Saisir les données virologiques

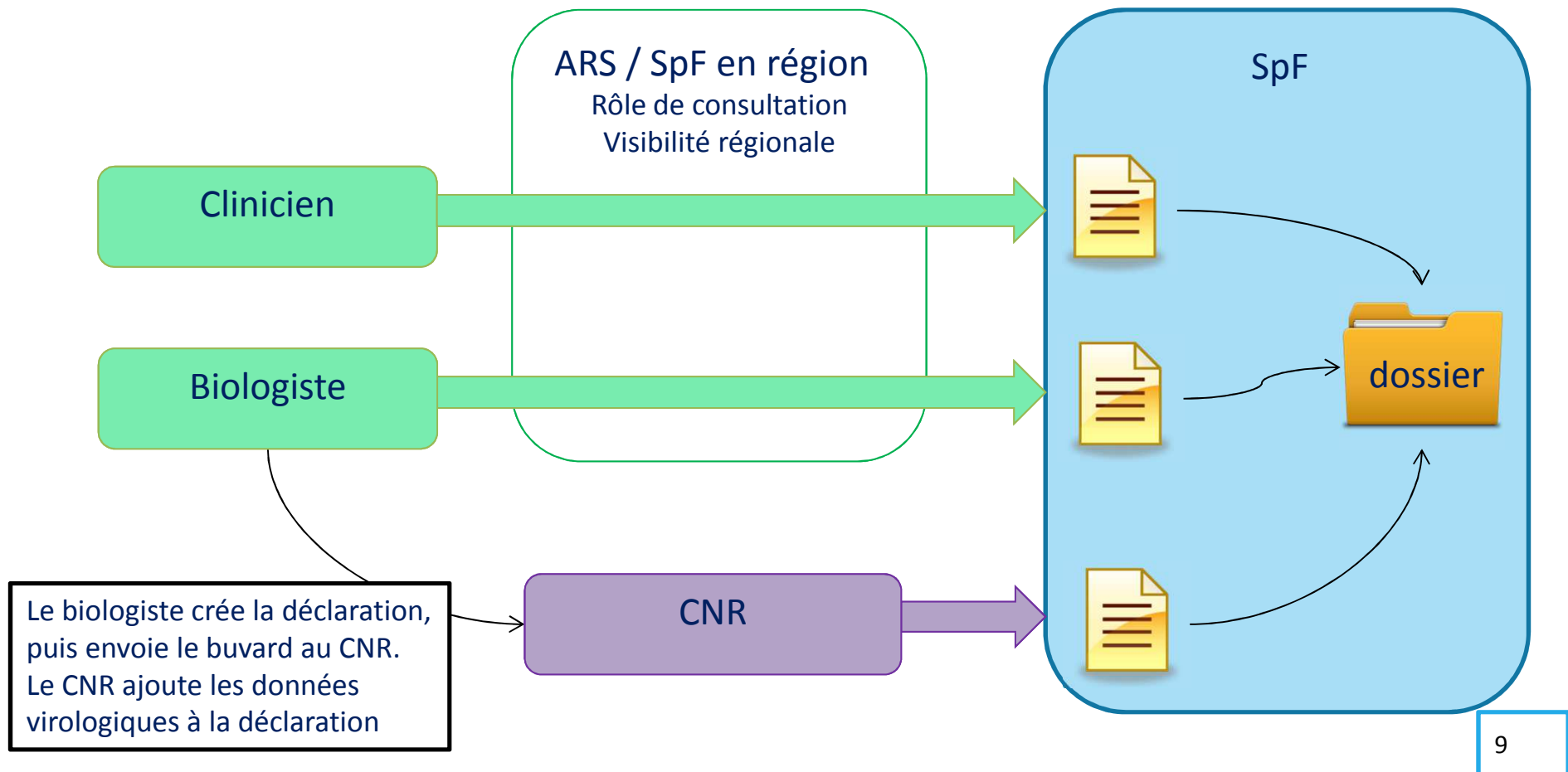
Utilisateurs de l'application e-DO

- Les « non déclarants »
- Les agents des ARS et des Cellules en région ont accès, en consultation, à l'ensemble des fiches envoyées par les déclarants exerçant dans des lieux situés au niveau de leur territoire
- Au niveau national, les agents SpF ont accès à l'ensemble des fiches envoyées par les déclarants, personnes autorisées et du CNR du VIH. Des droits spécifiques sont attribués selon le profil des agents (consultation, modification, administration)

Circuit de télé-déclaration VIH

La déclaration est maintenant effectuée en parallèle par le clinicien et le biologiste au moyen d'un formulaire en ligne

Le CNR participe dans le cadre de la surveillance virologique du VIH



Quelques principes de navigation

- Toujours utiliser la souris
- Toujours utiliser les boutons de navigation de l'application e-DO pour passer d'une page à l'autre
 - Ne pas utiliser le bouton « Entrée » du clavier pour passer à la page suivante
 - Ne pas utiliser le bouton « Back Space » du navigateur pour revenir à la page précédente
- Pour certaines questions, un icône ⓘ est présent et passer la souris sur cet icône permet d'avoir des précisions pour vous aider à répondre à la question

Quel événement voulez vous déclarer ? ⓘ Diagnostic VIH

Jusqu'à 1 mois entre les diagnostics VIH et sida :
cochez « diagnostics VIH et sida simultanés ». Plus d'1
mois entre les diagnostics VIH et sida, cochez «
diagnostic de sida ».

Décès d'une personne au stade sida

Réinitialiser

Quelques principes de navigation

- Pour certaines questions, vous avez l'option « Réinitialiser » qui permet de désélectionner la réponse initialement choisie et de choisir une autre réponse

Quel événement voulez vous déclarer ? ⓘ

- Diagnostic VIH
- Diagnostic sida
- Diagnostic VIH et sida simultané (<=1 mois)
- Décès d'une personne VIH+
- Décès d'une personne au stade sida
-

- Pour les questions avec un champs recherche, dès la saisie d'un premier caractère le système propose une liste de réponses contenant cette lettre

Si France, préciser le département de domicile

ssance

Pays de naissance

Si étranger, année d'arrivée en France

g

- 30 - Gard
- 31 - Haute-Garonne
- 32 - Gers
- 33 - Gironde
- 47 - Lot-et-Garonne
- 82 - Tarn-et-Garonne
- 971 - Guadeloupe
- 973 - Guyane

Annuaire utilisés dans e-DO

- Le Répertoire partagé des professionnels de santé (RPPS) de l'Asip Santé
 - Un répertoire unique de référence qui rassemble et publie des informations permettant d'identifier les professionnels de santé. A ce jour, le RPPS intègre les données d'identification des médecins, chirurgiens-dentistes, sages-femmes et pharmaciens, fournies et certifiées par les Ordres professionnels et par le Service de Santé des Armées
 - L'application e-DO interroge le RPPS lors de la lecture d'une carte de la famille CPx
- Annuaire e-DO
 - Cet annuaire est alimenté automatiquement lors de la création d'un compte « utilisateur » dans l'application e-DO. Il recueille le courriel, le téléphone et le fax pour l'ensemble des utilisateurs. Ces informations permettent aux agents de SpF d'échanger avec les utilisateurs

Première connexion

Un « déclarant titulaire » doit créer son compte dès sa première connexion

1. Créer un compte

- Prérequis : avoir une carte de professionnel de santé (CPS) et un lecteur de carte connecté à son poste de travail

2. Renseigner les informations qui seront utilisées pour échanger avec les agents de SpF

- Courriel, téléphone, fax

3. Créer au moins un profil

- Un profil est associé à un lieu d'exercice
- Un déclarant qui exerce dans plusieurs lieux d'exercice doit créer un profil par lieu d'exercice

Première connexion

Une « personne autorisée » peut activer son compte uniquement si un déclarant titulaire a créé un compte à son nom

- La personne autorisée par un titulaire va recevoir un courriel via l'application e-DO avec un lien d'activation de son compte et profil
- La personne autorisée doit détenir une carte de la famille CPx pour se connecter
- Lors de cette activation, la personne doit renseigner les informations (courriel, téléphone, fax) qui seront utilisées pour échanger avec les agents de SpF

La demande de création d'un compte par un agent CNR, ARS ou SpF nécessite une validation par l'administrateur de l'application e-DO

- L'agent doit faire sa demande de création de compte via l'application e-DO
- L'administrateur doit valider la demande de l'agent
- L'agent peut ensuite utiliser l'application e-DO

Première connexion

déclarant	x
p. autorisée	x
agent CNR	x
agent ARS	x

Je dois m'inscrire pour créer mon compte

edo
maladies à déclaration obligatoire

- Un outil de télé-déclaration des données de surveillance à l'InVS
- Une interface dynamique entre les professionnels de santé, les ARS et l'InVS
- Un espace d'échange pour les différents partenaires de la surveillance

Vous êtes inscrit
Votre carte CPS doit être connectée à votre ordinateur afin de vous authentifier
J'accède à mon compte

Vous n'êtes pas encore inscrit
Votre carte CPS doit être connectée à votre ordinateur afin de vous inscrire
Je m'inscris

Option à choisir pour la CREATION d'un compte

Option à choisir si j'ai déjà créé mon compte

Comment se connecter

En savoir plus
Mentions légales | [Contact](#) | 1.0.5 du 04/09/2015

InVS INSTITUT DE VEILLE SANITAIRE

ars Agence régionale de santé

Première connexion

déclarant	x
p. autorisée	
agent CNR	x
agent ARS	x

Prérequis : avoir une carte de professionnel de santé (CPx) et un lecteur de carte connecté au poste de travail

The screenshot shows the registration interface for 'edo' (maladies à déclaration obligatoire). It features three main registration paths:

- Option à choisir pour créer un compte DECLARANT (clinicien, biologiste):** This path is for health professionals. The user is asked 'Vous êtes un professionnel de santé déclarant ?'. Benefits include easily managing and delegating declarations. The registration button is 'Je m'inscris'.
- Options pour les agents du CNR, des ARS et de SpF:** This path is for surveillance partners. The user is asked 'Vous êtes un partenaire de la surveillance?'. Benefits include transmitting data. The registration button is 'Je demande mon inscription'.
- Agent en charge de la surveillance en Ars ou à l'InVS:** This path is for surveillance agents. Benefits include consulting, managing, validating, and transmitting declarations. The registration button is 'Je demande mon inscription'.

At the bottom, there is a footer with the InVS logo, 'En savoir plus', 'Mentions légales | Contact | 1.0.5 du 04/09/2015', and the ARS logo.

Première connexion

Informations à renseigner pour activer un compte

déclarant	x
p. autorisée	
agent CNR	x
agent ARS	x

e do
maladies à déclaration obligatoire

Activation de votre compte

Les informations ci-dessous serviront à activer votre compte et votre premier profil de télédéclaration.
Vous aurez par la suite la possibilité de :

- Modifier ces informations
- Ajouter un nouveau profil
- Déléguer un profil à un autre professionnel de santé

Détail du compte

Prénom

Nom

Courriel*

Confirmer le courriel*

Téléphone*

Fax

Informations obtenues à partir de la carte CPx

Informations à compléter

Ces informations vont alimenter l'annuaire e-DO

Ces informations vont permettre d'échanger avec les agents de SpF

Première connexion

déclarant	x
p. autorisée	
agent CNR	x
agent ARS	x

Pour activer un profil, il faut renseigner sa fonction, son cadre d'exercice et son lieu d'exercice

Informations à compléter
Ces informations sont associées à un profil

La recherche d'un lieu d'exercice s'effectue à partir de l'annuaire RPPS de l'ASIP Santé. Cet annuaire est régulièrement mis à jour

Détail du profil

Fonction* Clinicien
 Biologiste

Spécialité

Cadre d'exercice* Hôpital
 Ville

Departement du lieu d'exercice

Veuillez renseigner votre lieu d'exercice en le sélectionnant dans la liste ci-dessous.

1 Pour trouver votre lieu d'exercice, saisissez une partie de son nom et / ou de son adresse (commune et / ou code postal et / ou nom de la voie)
Exemples : cochin paris, barbes 75018, dupont montpellier

Lieu d'exercice*

Si vous ne trouvez pas votre lieu d'exercice, vous pouvez cocher cette case pour renseigner ses coordonnées d'activation de compte sera alors transmise à un administrateur de l'application qui se chargera de la

Contexte législatif et réglementaire

Voir les textes réglementaires

J'ai pris connaissance du contexte législatif et réglementaire

Annuler

Enregistrer

En savoir plus
Mentions légales | Contact | 1.0.5 du 04/09/2015

Connexion à la page d'accueil

déclarant	x
p. autorisée	x
agent CNR	x
agent ARS	x

Pour obtenir cet écran, vous devez :

- avoir créé un compte et un profil
- avoir une carte professionnelle de santé (CPx)

The screenshot shows the e-do website interface. At the top left is the logo 'e do' with 'maladies à déclaration obligatoire' below it. A list of three features is shown: 'Un outil de télé-déclaration des données de surveillance à l'InVS', 'Une interface dynamique entre les professionnels de santé, les ARS et l'InVS', and 'Un espace d'échange pour les différents partenaires de la surveillance'. Below this are two main sections: 'Vous êtes inscrit' (green header) and 'Vous n'êtes pas encore inscrit' (red header). The 'Vous êtes inscrit' section features a green person icon with a key, the text 'Votre carte CPS doit être connectée à votre ordinateur afin de vous authentifier', and a green button 'J'accède à mon compte'. The 'Vous n'êtes pas encore inscrit' section features a red person icon with a keyhole, the text 'Votre carte CPS doit être connectée à votre ordinateur afin de vous inscrire', and a red button 'Je m'inscris'. A blue arrow points from a yellow callout box to the 'J'accède à mon compte' button. The callout box contains the text 'Option à choisir pour accéder à la page d'accueil d'e-DO'. At the bottom, there is a link 'Comment se connecter', a footer with 'Mentions légales | Contact | 1.0.5 du 04/09/2015', and logos for 'InVS' and 'ars'.

Vous êtes inscrit

Votre carte CPS doit être connectée à votre ordinateur afin de vous authentifier

J'accède à mon compte

Vous n'êtes pas encore inscrit

Votre carte CPS doit être connectée à votre ordinateur afin de vous inscrire

Je m'inscris

Comment se connecter

En savoir plus

Mentions légales | [Contact](#) | 1.0.5 du 04/09/2015

Option à choisir pour accéder à la page d'accueil d'e-DO

Page d'accueil e-DO

déclarant	x
p. autorisée	x
agent CNR	x
agent ARS	x

The screenshot shows the e-DO user interface. At the top left is the 'e do' logo with the text 'maladies à déclaration obligatoire'. A navigation bar contains tabs for 'Accueil', 'Mes déclarations', 'Mes profils', 'Personnes autorisées', and 'Mes rapports'. The 'Accueil' tab is active. Below the navigation bar, there are two main sections: 'Accès direct' and 'Informations'. The 'Accès direct' section lists 'Nouvelle déclaration', 'Déclarations à envoyer' (VIH / Sida: 1), and 'Déclarations à compléter' (VIH / Sida: 2). The 'Informations' section displays 'Serveur INTEGRATION Livraison du vendredi 04/09/2015 Installation du lundi 07/09/2015'. Below these is a table titled 'Activité des 12 derniers mois'. At the bottom, there is a footer with 'En savoir plus', 'Mentions légales | Contact | 1.0.5 du 04/09/2015', and logos for 'InVS' and 'ars'.

La barre de menu varie selon le compte utilisateur

Le contenu des rubriques « accès direct », « informations » et « activité des 12 derniers mois » varie selon le compte utilisateur

Type de déclaration	Mes déclarations	Déclarations dans ma région	Déclarations France entière
VIH Clinicien	7	7	7
VIH Biologiste	0	5	5
Cnr	0	0	773

Effectuer une déclaration

déclarant	x
p. autorisée	x
agent CNR	
agent ARS	

Choisir le sous-menu « Effectuer une déclaration » de l'option « Mes déclarations » ou « Nouvelle déclaration » de la rubrique « Accès direct »



Etapes à suivre :

1. Générer un code d'anonymat
2. Choisir un type de formulaire
 - Un formulaire différent est proposé en fonction du critère sélectionné
3. Débuter la saisie

En plus d'effectuer une déclaration, un **biologiste** peut également déclarer son activité de dépistage du VIH dans le cadre du dispositif LaboVIH.

Plus d'info [ici](#)



Effectuer une déclaration génération du code d'anonymat

déclarant	x
p. autorisée	x
agent CNR	
agent ARS	

JEANNE TREMBLAY
Fonction – Lieu d'exercice
Dernière connexion le 14/10/2015 à 10h30
Changer de profil Se déconnecter

Accueil Mes déclarations Mes profils Personnes autorisées Mes rapports

Accueil > Mes déclarations > Génération du code anonymat

Génération du code anonymat

Cette déclaration sera associée au titulaire **ELISABETH COUTURIER-MOREN** et au lieu d'exercice **EFS IDF SITE PITIE SALPETRIERE**.
Pour modifier ces informations, vous pouvez [changer de profil](#).

Veuillez saisir les informations du patient pour générer son code anonymat.
Le prénom et le nom du patient ne seront pas conservés par le système.
Une deuxième saisie vous sera demandée pour valider ces informations.

Pour le nom, saisir la première lettre du NOM DE NAISSANCE (ex: nom de jeune fille), du premier COMPOSANT du nom pour les noms composés, de la particule (ex: De la Tour, saisir D)
Pour le prénom, saisir le PREMIER prénom de naissance (pour les personnes possédant plusieurs prénoms) sans tenir compte des surnoms, dans son INTEGRALITE en incluant les prénoms composés en entier, les tirets, les espaces et apostrophes.
Pour la date de naissance, saisir jour et mois de naissance sur 2 chiffres (01 si inconnu) et l'année sur 4 chiffres.

Prénom* Odette

Initiale du nom* d

Date de naissance* 01 01 1946

Sexe de la personne* Homme Femme

Vérifier la saisie

Cette déclaration sera associée au titulaire et à son lieu d'exercice

Informations à saisir une première fois

JEANNE TREMBLAY
Fonction – Lieu d'exercice
Dernière connexion le 14/10/2015 à 10h30
Changer de profil Se déconnecter

Accueil Mes déclarations Mes profils Personnes autorisées Mes rapports

Accueil > Mes déclarations > Génération du code anonymat

Génération du code anonymat

Veuillez confirmer les informations saisies.

Prénom* odette

Initiale du nom* d

Date de naissance* 01 01 1946

Sexe de la personne* Homme Femme

Générer le code anonymat et commencer la déclaration

Une deuxième saisie est demandée pour bien valider les informations

Effectuer une déclaration choix du formulaire

déclarant	x
p. autorisée	x
agent CNR	
agent ARS	

Choix déclaration

Code d'anonymat RASX QJBF GSNJ OBUD Etat En cours

Sexe Femme Créée par JEANNE TREMBLAY

Date de diagnostic du VIH Date de diagnostic du sida (MM/AAAA)

Année de naissance 1946

Choix formulaire

- Clinicien
- Statut de la déclaration

Type de déclaration

Code d'anonymat RASX QJBF GSNJ OBUD

Jusqu'à 1 mois entre les diagnostics VIH et sida : cochez « diagnostics VIH et sida simultanés »

Plus d'1 mois entre les diagnostics VIH et sida, cochez « diagnostic de sida »

Quel événement voulez vous déclarer ?

- Diagnostic VIH
- Diagnostic sida
- Diagnostic VIH et sida simultané (<=1 mois)
- Décès d'une personne VIH+
- Décès d'une personne au stade sida

Réinitialiser

Seropositivité

La personne a-t-elle déjà été diagnostiquée VIH+ auparavant ? (diagnostic confirmé)

- Oui
- Non
- Inconnu

Réinitialiser

Statut Vital

Continuer

Reprendre plus tard

Supprimer

Un formulaire différent est proposé en fonction du critère sélectionné

Ce formulaire dynamique peut comporter plus ou moins de questions et d'onglets selon les situations

Effectuer une déclaration principes de navigation

déclarant	x
p. autorisée	x
agent CNR	
agent ARS	

Déclaration VIH Adulte - Formulaire complet

Code d'anonymat RASX QJBF GSNJ OBUD Etat En cours
Sexe Femme Créée par JEANNE TREMBLAY
Date de diagnostic du VIH 01/06/2015 Date de diagnostic du sida (MM/AAAA)
Année de naissance 1946

Choix formulaire
Caractéristiques socio-démographiques
Test VIH+ actuel
Test VIH+ antérieurs
VHC, VHB et IST
Stade clinique et immunologique
Mode probable de contamination
Date / Lieu de la contamination
Surveillance Virologique
Observations
Biologiste

Ac anti-VHC au moment du diagnostic VIH Positif
 Négatif
 Inconnu
Réinitialiser
Ag HBs au moment du diagnostic VIH Positif
 Négatif
 Inconnu
Réinitialiser
IST au moment du diagnostic VIH Oui
 Non
 Inconnu
Réinitialiser

Continuer
Reprendre plus tard
Supprimer

Un en-tête est toujours présent

Des flags indiquent la présence d'erreurs bloquantes ou non-bloquantes lors de la saisie

Des onglets regroupent les différentes parties du questionnaire

Possibilité de supprimer la déclaration en cours, de poursuivre la déclaration, d'arrêter la saisie et de reprendre plus tard

Recherche du co-déclarant

déclarant	x
p. autorisée	x
agent CNR	
agent ARS	

Déclaration VIH Adulte - Formulaire complet

Code d'anonymat: RASX QJBF GSNJ OBUD Etat: En cours

Sexe: Femme Créée par: JEANNE TREMBLAY

Date de diagnostic du VIH: 01/06/2015 Date de diagnostic du sida: (MM/AAAA)

Année de naissance: 1946

Choix formulaire:

Caractéristiques socio-démographiques:

Test VIH+ actuel:

Test VIH+ antérieurs:

VHC, VHB et IST:

Stade clinique et immunologique:

Mode probable de contamination:

Date / Lieu de la contamination:

Surveillance Virologique:

Observations:

Biologiste

Profil Co-déclarant: Veuillez renseigner le biologiste à l'origine du diagnostic VIH.

Département du biologiste: 75 - Paris

Biologiste à l'origine du résultat VIH+

- ELISABETH COUTURIER-MOREN - HOPITAL PITIE SALPETRIERE - 91 BOULEVARD DE L HOPITAL 75013 Paris 13e Arrondissement
- ELISABETH COUTURIER-MOREN - LBM SELAS CBCV SITE CHEMIN VERT - 6 DU CHEMIN VERT 75011 Paris 11e Arrondissement
- ANNE-SOPHIE BARRET - LBM SELAS CBCV SITE CHEMIN VERT - 6 DU CHEMIN VERT 75011 Paris 11e Arrondissement

La recherche du co-déclarant dans l'annuaire e-DO consiste à

- rechercher le biologiste si on est clinicien
- rechercher le clinicien prescripteur si on est biologiste

Si le co-déclarant n'est pas présent dans l'annuaire e-DO, le système vous demande de saisir manuellement ses coordonnées

Synthèse d'une déclaration

déclarant	x
p. autorisée	x
agent CNR	
agent ARS	

Déclaration VIH Adulte - Formulaire complet

Code d'anonymat RASX QJBF GSNJ OBUD Etat En cours

Sexe Femme Créée par JEANNE TREMBLAY

Date de diagnostic du VIH 01/06/2015 Date de diagnostic du sida (MM/AAAA)

Année de naissance 1946

- Choix formulaire
- Caractéristiques socio-démographiques
- Test VIH+ actuel
- Test VIH+ antérieurs
- VHC, VHB et IST
- Stade clinique et immunologique
- Mode probable de contamination
- Date / Lieu de la contamination
- Surveillance Virologique
- Observations

Synthese des erreurs et incohérences

! Les erreurs suivantes ont été détectées

- Motif de dépistage: Veuillez renseigner le motif de réalisation du test VIH si vous le connaissez.
- Nombre de CD4 au diagnostic VIH: Veuillez renseigner le nombre de CD4 si vous le connaissez.
- Charge virale au diagnostic VIH: Veuillez renseigner la charge virale si vous la connaissez.

Historique

- 0 Une fois la saisie de la déclaration terminée, le système présente une synthèse des erreurs et incohérences. Si vous avez des erreurs bloquantes **!**, vous devez impérativement apporter les corrections afin de pouvoir envoyer votre déclaration.

Le système vous propose trois options : 1)visualiser la fiche au format PDF, 2)envoyer la déclaration à SpF, 3)supprimer la déclaration en cours.

X Supprimer Visualiser la fiche Envoyer la declaration

Génération d'une fiche Cerfa au format PDF

La visualisation d'une fiche peut se faire avant ou après son envoi

Infection à VIH chez l'adulte et l'adolescent de 15 ans et plus

Maladie à déclaration obligatoire (Art. L3113-1, R3113-1, R3113-2, R3113-3, R3113-5, D3113-7 du code de la santé publique)
Définition : toute sérologie VIH confirmée positive chez un sujet de 15 ans et plus pour la première fois pour le laboratoire (hors dépistage anonyme), même si le second prélèvement nécessaire à la validation de la séropositivité n'a pu être obtenu et même si une sérologie positive a pu être réalisée auparavant dans un autre laboratoire

Information individuelle des personnes : droit d'accès et de rectification (loi du 8 janvier 1978 modifiée) pendant 12 mois par l'intermédiaire du médecin déclarant auprès de l'Institut de Veille Sanitaire

Cerfa
12221*03

00000

Caractéristiques sociodémographiques

Code d'anonymat : *RASX QJBF GSNJ OBUD* Année de naissance : 1946

Sexe : H F Domicile habituel : France, préciser le département : Autre pays

Sexe : H F Transgenre H vers F Transgenre F vers H

Lieu de naissance : France métropolitaine Guadeloupe, Martinique, Guyane, St Martin, St Barthélemy France Outre-mer autre
 Etranger, préciser le pays : *CANADA* et l'année d'arrivée en France : 1990

Nationalité : Française Etrangère, préciser :

Profession (exercée ou non) : 9 - Inconnu En activité professionnelle : oui non (formation, chômage, retraite, etc)

Statut vital : Vivant Décédé Inconnu Si décédé, date de décès :

Sérologie VIH actuelle

Date de prélèvement de la sérologie positive : 01/06/2015

Motif(s) de réalisation de la sérologie actuelle (plusieurs choix possibles) :

- Risque d'exposition au VIH datant de moins de 6 mois
- Risque d'exposition au VIH datant de 6 mois ou plus
- Symptômes / signes cliniques liés au VIH
- Infection Sexuellement Transmissible
- Contrôle d'une séropositivité connue
- Confirmation d'un TROD positif
- Confirmation d'un auto-test positif
- Grossesse
- Dépistage sans notion d'exposition au VIH
- Autre, préciser :

Initiative de la sérologie actuelle

- Proposée par le médecin
- Demandée par la personne

Sérologies VIH antérieures (y compris tests rapides)

Négative : Oui, Non, Inconnu
Si oui, date de la dernière négative : (mm/aaaa)

Confirmée positive Oui, Non, Inconnu
(Si oui, merci de compléter néanmoins cette déclaration)
Si oui, Date de la première Confirmée : (mm/aaaa)

Traitement antirétroviral entre la 1ère sérologie positive et la sérologie actuelle : Oui, Non, Inconnu

VHC, VHB et Infections sexuellement transmissibles (IST)

Ac anti-VHC au moment du diagnostic VIH positif négatif Inconnu
Ag HBs au moment du diagnostic VIH positif négatif Inconnu
IST (syphilis, gonococcie, chlamydie, LGV) au moment du diagnostic VIH ou dans les 12 mois précédents :
 oui, la(es)quelle(s) non inconnu

Statut clinique et immunologique au moment du diagnostic d'infection à VIH

Stade clinique Primo-infection Asymptomatique Symptomatique non sida Inconnu

Sida, préciser : - Pathologie(s) inaugurale(s) de sida :
- Date de diagnostic du sida : (mm/aaaa)
- Traitements antirétroviraux pré-sida > 3 mois : oui non Inconnu

Biologiste, participation à la surveillance virologique

déclarant	x
p. autorisée	x
agent CNR	
agent ARS	

Caractéristiques socio-démographiques	✓
Sérologie VIH actuelle	✓
Sérologie VIH antérieure	✓
Observations	✓
Surveillance Virologique	
Clinicien	

Il s'agit de tests complémentaires effectués par le CNR du VIH sur le premier prélèvement réalisé pour le diagnostic de l'infection. Le matériel nécessaire à cette surveillance (buvards, sachets plastiques et enveloppes T pré-adressées) est disponible auprès de l'ARS de votre région.

Votre participation à la surveillance virologique est volontaire. Pour y participer, vous devez déposer sur le buvard six fois 20 microlitres de sérum du premier prélèvement, faire sécher le buvard au moins une heure à température ambiante, le placer dans le sachet plastique, puis l'envoyer au CNR avec une impression de votre déclaration), dans l'enveloppe T.

Les conditions d'envoi de ce prélèvement (sérum séché sur un buvard inséré dans un sachet plastique) le rendent non dangereux, un triple emballage n'est donc pas nécessaire.

La participation des patients à cette surveillance est également volontaire. Vous n'avez pas besoin d'attendre de savoir si le patient refuse d'y participer, puisque c'est le médecin qui mentionne son refus éventuel sur le feuillet médical (environ 3 % de refus). Dans ce cas, l'InVS en informe le CNR, qui détruit alors les données virologiques.



L'onglet « surveillance virologique » présente la surveillance virologique et les actions à réaliser pour y participer.

Lorsque le biologiste envoie le buvard au CNR, il doit impérativement joindre une impression de la fiche,

C'est le CNR qui saisira, dans un second temps, les résultats virologiques dans l'application e-DO.

Déclarations envoyées

déclarant	x
p. autorisée	x
agent CNR	
agent ARS	

e do
maladies à déclaration obligatoire

Accueil | Mes déclarations | Mes profils | Personnes autorisées | Mes rapports

Accueil > Mes déclarations > Liste des déclarations envoyées

Liste des déclarations envoyées

Domaine: VIH / Sida

7 éléments trouvés, tous les éléments affichés.

Code d'anonymat	Date de diagnostic du VIH	Date de diagnostic du sida	Sexe	Année de naissance	Type de déclaration
FRYV AXBF LHNT JHLK	12/09/2014		Homme	1978	Spontanée
XEJS RBRB GOGL PTFH	13/10/2014		Homme	1980	Spontanée
PXIK QUXX OHLF HVPM	12/10/2014		Homme	1977	Spontanée
RASX QJBF GSNJ OBUD	01/06/2015		Femme	1946	Spontanée
XGFO NUSB NBGG AKMI	13/09/2014		Homme	1986	Spontanée
LJEG BCKE BQHX XZAR	27/12/2014		Homme	1976	Spontanée
CYYL SJUV HNDA VALN	13/10/2014		Homme	1980	Spontanée

7 éléments trouvés, tous les éléments affichés.

Un déclarant peut consulter ses déclarations des 12 derniers mois envoyées à SpF

Recherche de déclarations

déclarant	x
p. autorisée	x
agent CNR	
agent ARS	

Recherche de déclarations

Domaine: VIH / Sida

Code anonymat:

Délégué: Tous

Date de création entre le: et le:

État de la déclaration: Tous

Année de naissance:

Sexe: Homme Femme

Réinitialiser les critères

Un déclarant peut rechercher une déclaration à partir de critères de recherche

Le résultat est présenté sous la forme d'une liste et il est possible d'affiner cette liste à partir d'autres critères

Sélectionner

- Date de diagnostic du VIH
 - + Moins d'un mois
 - + Moins de six mois
 - + Moins d'un an
- Date de diagnostic du sida
- Type de declaration
 - + Spontanée
- Créée par
 - + ELISABETH COUTURIER-MOREN
- Etat Declarant
 - + Envoyée
 - + En cours
- Date de l'etat
 - + Moins d'un mois
 - + Moins de six mois
 - + Moins d'un an

7 éléments trouvés, tous les éléments affichés.

Code d'anonymat	Date de diagnostic du VIH	Date de diagnostic du sida	Sexe	Année de naissance	Type de declaration
PUCI UVNL RDCK QJJP	22/11/2014		Homme	1987	Spontanée
ULER VAIV LXFT PNZF	03/11/2015		Femme	1960	Spontanée
KIIV FCSQ GFSP SHRD	04/11/2015		Femme	1960	Spontanée
DVNK HVIE MQGU FDXB	15/12/2014		Femme	1989	Spontanée

LaboVIH sur e-DO

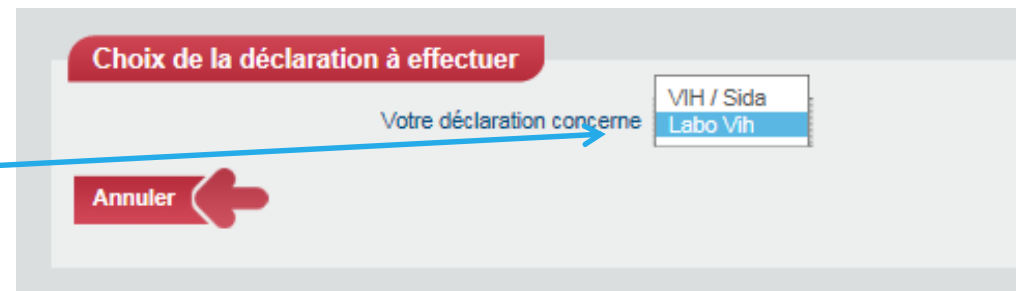
déclarant	x
p. autorisée	x
agent CNR	
agent ARS	

En plus d'effectuer une déclaration, un **biologiste** peut également déclarer son activité de dépistage du VIH dans le cadre du dispositif LaboVIH.

Choisir le sous-menu « Effectuer une déclaration » de l'option « Mes déclarations » ou « Nouvelle déclaration » de la rubrique « Accès direct »



Choisir l'option « LaboVIH » de la rubrique « choix de la déclaration à effectuer »



LaboVIH sur e-DO

déclarant	x
p. autorisée	x
agent CNR	
agent ARS	

Précisez la période et le (ou les) site(s) pour lesquels vous allez indiquer l'activité de dépistage du VIH

Période
(semestre ou année entière)

Année




Semestre 1er semestre
 2ème semestre
 Année entière
[Réinitialiser](#)

Lors de votre 1ère saisie, le laboratoire associé à votre profil apparaît ici par défaut.

Vous pouvez le modifier (logo « crayon ») si vous transmettez les données d'un autre laboratoire

Vous pouvez ajouter un ou plusieurs sites (logo « + ») si vous transmettez les données d'un laboratoire multisite.
Cette liste de sites sera gardée en mémoire, et vous sera proposée par défaut lors de vos prochaines saisies

Liste Laboratoire

Laboratoire	Actions
Laboratoire inconnu 99 Rue INCONNU 99999 INCONNU	 
	

Déclaration Pour le site listé ci-dessus
 Groupée pour les sites listés ci-dessus
 Pour les sites listés ci-dessus avec 1 résultat par site
[Réinitialiser](#)

Continuer

Reprendre plus tard

Préciser ici si votre réponse est groupée ou détaillée par site

LaboVIH sur e-DO

déclarant	x
p. autorisée	x
agent CNR	
agent ARS	

Renseignez l'activité de dépistage du VIH

Déclaration unique ou groupée

Liste des laboratoires

Déclaration unique ou groupée

Statut de la déclaration

Ce questionnaire concerne les personnes prélevées par votre laboratoire (ou par l'établissement de soins auquel vous êtes rattachés), ou par une CDAG qui vous envoie elle-même le prélèvement, pour dépistage du VIH, même si les analyses sont réalisées ailleurs.

Il ne concerne pas les prélèvements qui vous ont été transmis par un autre laboratoire.

1- Nombre de personnes testées pour le VIH

(y compris par tests rapides d'orientation diagnostique, si vous les utilisez)

Si une personne est prélevée une 2^e fois suite à un premier résultat positif, ne compter qu'une seule personne testée.

Si une personne est testée plusieurs fois au cours du même semestre (plusieurs prescriptions), compter plusieurs personnes testées.

Nombre de personnes testées (prélèvements non anonymes)

Nombre de personnes testées (prélèvements anonymes)

Nombre de personnes confirmées positives

(par Western Blot ou autre technique de confirmation)

Compter seulement les personnes confirmées positives pour la première fois pour votre laboratoire, même si la personne était déjà connue comme VIH positive dans un autre laboratoire et même si le second prélèvement nécessaire à la validation n'a pu être obtenu.

Si aucun positif, inscrire « 0 »

Nombre de personnes confirmées positives (adultes >= 15ans, prélèvements non anonymes)

Nombre de personnes confirmées positives (adultes >= 15ans, prélèvements anonymes)

Nombres d'enfants <15ans dont l'infection VIH est confirmée

Observations

Pour les laboratoires multisites, un formulaire différent est proposé en fonction du type de déclaration choisi en page précédente (groupée ou détaillée)

Les rubriques sont inchangées par rapport aux formulaires LaboVIH en vigueur depuis 2012

LaboVIH sur e-DO

déclarant	x
p. autorisée	x
agent CNR	
agent ARS	

Transmettre les données saisies

Tant que la déclaration n'est pas « envoyée », vous pouvez modifier les données que vous avez saisies



Avant ou après envoi, vous pouvez visualiser ce que vous avez saisi au format PDF, pour l'enregistrer ou l'imprimer.

Si vous avez choisi une réponse détaillée pour un laboratoire multisite, vous obtiendrez un document avec autant de pages que de sites indiqués.

Lorsque vous avez terminé, cliquer sur « envoyer la déclaration » pour que les données saisies parviennent à SpF.

Module « Personnes autorisées »

Un déclarant titulaire (clinicien ou biologiste) a la possibilité de confier la saisie de ses déclarations à une ou plusieurs personnes de son équipe (Interne, technicien d'études cliniques (TEC)...)

Le déclarant titulaire choisit l'option « Créer une autorisation de déclaration », cela lui permet

- De préciser, si besoin, une période de validité de l'autorisation
- D'indiquer le courriel de la personne autorisée
- De sélectionner le(s) lieu(x) d'exercice pour lequel la personne pourra déclarer

La personne autorisée reçoit un courriel décrivant la procédure pour activer son compte et son profil

- Prérequis : détenir une carte de la famille CPx et activer son compte dans un délai de 15 jours

Personnes autorisées

déclarant	x
p. autorisée	
agent CNR	
agent ARS	

edo
maladies à déclaration obligatoire

JEANNE TREMBLAY
FONCTION – LIEU D'EXERCICE
Dernière connexion le 19/11/2015 à 16h31
Changer de profil Se déconnecter

Accueil Mes déclarations Mes profils **Personnes autorisées** Mes rapports

Accueil > Personnes autorisées > Création d'une autorisation de déclaration

Création d'une autorisation de déclaration

Etat de l'autorisation: **En attente d'activation**

Validité illimitée:

Date d'expiration:

Informations concernant la personne autorisée

Courriel de la personne autorisée*:

Confirmer le courriel*:

Liste des profils

Veillez choisir le ou les profils pour lesquels vous souhaitez créer une autorisation de déclaration

	Type de profil	Fonction	MDO	État	Lieu d'exercice
<input type="checkbox"/>	Titulaire	Clinicien	Toutes	Actif	LIEU D'EXERCICE –A-
<input type="checkbox"/>	Titulaire	Clinicien	Toutes	Actif	LIEU D'EXERCICE –B-

Annuler

Envoyer le lien d'activation

Possibilité de limiter la durée de validité du profil

Envoi d'un courriel avec lien d'activation à la personne

Le déclarant titulaire doit choisir le(s) lieu(x) d'exercice pour lequel il souhaite créer une autorisation

Courriel transmis aux personnes autorisées

déclarant	
p. autorisée	x
agent CNR	
agent ARS	

Courriel transmis à la personne autorisée pour lui demander d'activer le lien pour créer son compte.

JEANNE TREMBLAY souhaite vous déléguer ses droits de télé-déclaration pour les lieux d'exercice :

- LIEU D'EXERCICE –A-

Le portail de télé-déclaration constitue:

- Un outil de télé-déclaration des données de surveillance à SpF.
- Une interface dynamique entre les professionnels de santé, les ARS et SpF.
- Un espace d'échange pour les différents partenaires de la surveillance.

Pour accepter cette délégation et utiliser le portail de télé-déclaration, merci de connecter votre carte CPx (CPS, CPE, CPA, etc) et de cliquer sur le lien suivant (ou de le copier dans votre navigateur) :

<https://e-do.invs.sante.fr/teleDO/ActivationDelegue>

Attention ce lien n'est actif que pendant 15 jours. Passé ce délai, si vous n'avez pas activé votre compte, cette délégation ne sera plus valable.

Une fois votre compte activé vous pourrez vous connecter au portail à tout moment à l'aide de votre carte en vous rendant à l'adresse suivante :

<https://e-do.invs.sante.fr/teleDO/Login.do>

Ce mail vous a été transmis par le portail de télé-déclaration de SpF.

Merci de ne pas répondre.

Activation d'un compte par une personne autorisée

déclarant	
p. autorisée	x
agent CNR	
agent ARS	

Activation de votre compte

Les informations ci-dessous serviront à activer votre compte et les profils pour lesquels vous avez reçu une autorisation de déclaration.
Vous aurez par la suite la possibilité de :

- Modifier les informations de votre compte
- Gérer vos profils

Détail du compte

Prénom


Nom


Courriel*

Confirmer le courriel*

Téléphone*

Fax

Annuler 

Enregistrer 

Liste des profils

Un élément trouvé.

MDO	Fonction	Lieu d'exercice / Structure
Toutes	Clinicien	LIEU D'EXERCICE -B-


Courriel et téléphone à compléter et qui seront utilisés pour échanger avec les agents de SpF.

Le courriel est unique et ne peut pas être déjà enregistré pour une autre personne

L'option « Enregistrer » permet d'activer son compte

Liste des personnes autorisées pour un déclarant titulaire

déclarant	x
p. autorisée	
agent CNR	
agent ARS	



maladies à déclaration obligatoire

JEANNE TREMBLAY

FONCTION – LIEU D'EXERCICE

Dernière connexion le 08/06/2015 à 14h27

[Changer de profil](#) [Se déconnecter](#)

[Accueil](#) | [Mes déclarations](#) | [Mes profils](#) | [Personnes autorisées](#) | [Mes rapports](#)

Accueil > Personnes autorisées > Liste des personnes autorisées

Liste des personnes autorisées

2 éléments trouvés, tous les éléments affichés.


Date d'expiration	Courriel	Lieu d'exercice	État	
16/12/2016	a.teste@gmail.com	LIEU D'EXERCICE – A -	En attente d'activation	Afficher le détail
	p.test@gmail.com	LIEU D'EXERCICE – B -	Activée	Afficher le détail

2 éléments trouvés, tous les éléments affichés.

Export: CSV

[Créer une autorisation](#)

[En savoir plus](#)
Mentions légales | Contact | 1.0.2 du 01/06/2015



INSTITUT DE VEILLE SANITAIRE

Module « Mes profils »

- Créer un profil
 - Lors de la création de votre compte, vous avez créé un premier profil
 - Il vous est possible de créer un autre profil si vous travaillez dans un autre lieu d'exercice
- Changer de profil
 - Un déclarant ayant plusieurs profils peut changer de profils et ainsi saisir ses déclarations pour un profil donné
- Inactiver un profil
 - Un déclarant peut inactiver un profil dès lors qu'il change de fonction, de lieu d'exercice
 - Avant d'inactiver son profil, il est recommandé de transférer les déclarations liées à ce profil à un autre déclarant titulaire

Mes profils – créer un profil

déclarant	x
p. autorisée	
agent CNR	
agent ARS	



JEANNE TREMBLAY
FONCTION – LIEU D'EXERCICE
Dernière connexion le 14/10/2015 à 17h22
[▶ Changer de profil](#) [✕ Se déconnecter](#)

- Accueil
- Mes déclarations
- Mes profils
- Personnes autorisées
- Mes rapports

Accueil > Mes profils > Création d'un nouveau profil

Création d'un nouveau profil

Type de profil* Titulaire

Fonction* Clinicien

Spécialité NE VIH - RESEAU VILLE HOPITAL

Cadre d'exercice* Hôpital
 Ville

Departement du lieu d'exercice 92 - Hauts-de-Seine

Lors de la création d'un compte, un déclarant doit créer un profil pour préciser son lieu d'exercice. Si un déclarant est amené à réaliser des DO dans un second lieu d'exercice, il devra créer un second profil.

Veuillez renseigner votre lieu d'exercice en le sélectionnant dans la liste ci-dessous.

- 1 Pour trouver votre lieu d'exercice, saisissez une partie de son nom et / ou de son adresse (commune et / ou code postal et / ou nom de la voie).
Exemples : cochin paris, barbes 75018, dupont montpellier

Lieu d'exercice LIEU D'EXERCICE

- Si vous ne trouvez pas votre lieu d'exercice, vous pouvez cocher cette case pour renseigner ses coordonnées. Votre demande d'activation de compte sera alors transmise à un administrateur fonctionnel de l'application qui se chargera de la valider.

Annuler

Enregistrer

Mes profils – liste des profils

déclarant	x
p. autorisée	x
agent CNR	x
agent ARS	x

Un déclarant ayant plusieurs profils peut changer de profil et ainsi saisir ses déclarations pour un lieu d'exercice précis

e do
maladies à déclaration obligatoire

JEANNE TREMBLAY
FONCTION – LIEU D'EXERCICE
Dernière connexion le 14/10/2015 à 17h22
[Changer de profil](#) [Se déconnecter](#)

[Accueil](#) [Mes déclarations](#) [Mes profils](#) [Personnes autorisées](#) [Mes rapports](#)

Accueil > Mes profils > Liste des profils

Liste des profils

5 profils trouvés, tous les profils affichés.

Sélection	Type de profil	Fonction ▼	MDO	Lieu d'exercice / Structure	État	Date de l'état	Favori
<input type="radio"/>	Titulaire	Clinicien	Toutes	LIEU D'EXERCICE –A-	Actif	22/09/2015	<input checked="" type="checkbox"/>
<input type="radio"/>	Titulaire	Clinicien	Toutes	LIEU D'EXERCICE –B-	Actif	15/10/2015	<input type="checkbox"/>

Mes profils – détail d'un profil

déclarant	x
p. autorisée	x
agent CNR	x
agent ARS	x

e do
maladies à déclaration obligatoire

JEANNE TREMBLAY
FONCTION – LIEU D'EXERCICE
Dernière connexion le 14/10/2015 à 17h22
[▶ Changer de profil](#) [✕ Se déconnecter](#)

[Accueil](#) [Mes déclarations](#) [Mes profils](#) [Personnes autorisées](#) [Mes rapports](#)

Accueil > Mes profils > Détail d'un profil

Détail d'un profil

Type de profil Titulaire
Fonction Clinicien
Spécialité MEDECINE INTERNE VIH - RESEAU VILLE HOPITAL
Cadre d'exercice ⓘ Hôpital
Lieu d'exercice IFSI DE L HÔPITAL LOUIS MOURIER
178 Rue DES RENOILLERS
92701 Colombes

✕ Inactiver le profil

Un déclarant peut inactiver un profil
Si le déclarant possède un seul profil, le système va lui demander de se ré-inscrire lors d'une prochaine connexion

Module « Mes rapports »

Permet la production d'indicateurs sur les déclarations des 12 derniers mois :

- Nombre de déclarations envoyées, de demandes de complément SpF, de relances ...
- Présentation par région, département, type de déclaration

« Mes rapports »

déclarant	x
p. autorisée	x
agent CNR	x
agent ARS	x

Liste de rapports

Indicateurs* Déclarations envoyées ▼

Région ▼

Cire ▼

Département 🔍

Corevih ▼

Cadre d'exercice ▼

Type de déclaration ▼

Présenter les résultats par* Région ▼

Limiter la recherche à mes lieux d'exercice.

Réinitialiser les critères ←

Visualiser

Un déclarant peut sélectionner les critères à prendre en compte pour la production du rapport

Le résultat est présenté sous la forme d'une liste

3 éléments trouvés, tous les éléments affichés.

	décembre 2014	janvier 2015	février 2015	mars 2015	avril 2015	mai 2015	juin 2015	juillet 2015	août 2015	septembre 2015	octobre 2015	novembre 2015
REGION A	0	0	0	0	0	310	145	0	20	298	0	0
REGION B	0	0	0	0	0	0	0	0	0	0	0	3
REGION C	0	0	0	0	0	0	0	0	0	7	13	4

ARS – Consulter une déclaration

déclarant	
p. autorisée	
agent CNR	
agent ARS	x

The screenshot shows the ARS web application interface. At the top left is the 'e do' logo with the text 'maladies à déclaration obligatoire'. A navigation menu includes 'Accueil', 'Reception', 'Relances et compléments', 'Mes profils', and 'Rapports'. The user profile 'JEANNE TREMBLAY' is shown with the role 'Modification - ARS Ile de France' and the last connection date '26/11/2015 à 16h07'. There are links for 'Changer de profil' and 'Se déconnecter'. A callout box points to the navigation menu, stating: 'La barre de menu permet uniquement de consulter les déclarations faites dans sa région'. Below the menu, there are sections for 'Accès direct' (showing 0 declarations to treat) and 'Informations' (showing a meeting on November 23, 2015). The 'Activité des 12 derniers mois' section contains a table with the following data:

Type de déclaration	Déclarations dans ma région	Déclarations France entière
VIH Biologiste	15	15
VIH Clinicien	10	12
Sida	1	2
Cnr	0	773

An arrow points from the '773' value in the 'Cnr' row to a callout box at the bottom right.

La possibilité de visualiser la déclaration et d'envoyer la déclaration à SpF

CNR – Compléter une déclaration

Le CNR peut uniquement compléter une déclaration initiée par un biologiste. L'agent CNR a deux options pour accéder à ces déclarations

A partir de l'option « Réception »,

- Le sous-menu « rechercher des déclarations » permet de rechercher une ou plusieurs déclaration(s) à traiter à partir de critères de sélection
- Le sous-menu « Déclarations à traiter » permet d'obtenir la liste des déclarations à traiter et d'en sélectionner une à la fois

CNR – Compléter une déclaration

déclarant	
p. autorisée	
agent CNR	x
agent ARS	

Choisir le sous-menu « Rechercher des déclarations » de l'option « réception »

On recherche des déclarations à partir de critères de recherche

Le résultat est présenté sous la forme d'une liste qu'il est possible d'affiner à partir d'autres critères

Sélectionner le code d'anonymat pour lequel vous souhaitez compléter la déclaration

Liste des déclarations à traiter

4 éléments trouvés, tous les éléments affichés.

Flag	Code d'anonymat	Libellé de la facette	Date de diagnostic du VIH	Date de diagnostic du sida	Departement de déclaration	De de
	ULER VAIM LFT PNZF	VIH Adulte (CNR)	03/11/2015			
	RRPA NIAU AJPS DCSM	VIH Adulte (CNR)	02/11/2015			
	VNGQ MCDV	VIH Adulte	01/11/2015			

Votre filtre

Date de diagnostic du VIH
 Moins d'un mois

Sélectionner

Date de diagnostic du sida
 Departement de déclaration
 <aucun>
 Departement de domicile
 <aucun>
 Type de declaration
 <aucun>

CNR – Compléter une déclaration

déclarant	
p. autorisée	
agent CNR	x
agent ARS	

Choisir le sous-menu « Déclarations à traiter » de l'option « Réception »



Le résultat est présenté sous la forme d'une liste qu'il est possible d'affiner à partir d'autres critères

Liste des déclarations à traiter

4 éléments trouvés, tous les éléments affichés.

Flag	Code d'anonymat	Libellé de la facette	Date de diagnostic du VIH	Date de diagnostic du sida	Departement de déclaration	De
	ULER VAIM LXFT PNZF	VIH Adulte (CNR)	03/11/2015			
	RRPA NIAU AJPS DCSM	VIH Adulte (CNR)	02/11/2015			
	VNGQ MCDV	VIH Adulte	01/11/2015			

Votre filtre
Date de diagnostic du VIH
✗ Moins d'un mois

Sélectionner
Date de diagnostic du sida
Departement de déclaration
+ <aucun>
Departement de domicile
+ <aucun>
Date de declaration
<aucun>

Sélectionner le code d'anonymat pour lequel vous souhaitez compléter la déclaration

CNR – Compléter une déclaration

déclarant	
p. autorisée	
agent CNR	x
agent ARS	

VIH Adulte (CNR)

Code d'anonymat: RRPA NIAU AJPS DCSM Etat: Envoyée

Sexe: Homme Créée par: JEANNE TREMBLAY

Date de diagnostic du VIH: 02/11/2015 Date de diagnostic du sida: (MM/AAAA)

Année de naissance: 1960

Réservé au CNR

Code d'anonymat: RRPA NIAU AJPS DCSM

Date du prélèvement de la sérologie VIH positive: 02/11/2015

Type de virus: VIH-1

Profil de séroconversion: Inconnu

Sérologie antérieure négative (y compris tests rapides et auto-tests): Inconnu

Date de la dernière sérologie négative (y compris tests rapides et auto-tests):

Numéro CNR:

Date technique TIR:

 **Modifier**  **Visualiser la fiche**  **Envoyer la déclaration**

Choisir l'option « modifier »
pour compléter la déclaration

Une fois la déclaration complétée, vous devez « enregistrer » la déclaration, puis sur l'écran suivant, vous devez « envoyer la déclaration »